



Regionální statistika ceny práce

rok **2011**

Platová sféra

Středočeský kraj

Revidované výsledky ke dni 26. 3. 2013

Copyright - MPSV ČR

Publikace ani její část nesmí být kopírována, rozšiřována a zařazována do informačních systémů v jakékoliv formě (elektronické, mechanické, optické, magnetické aj.) bez písemného souhlasu

Ministerstva práce a sociálních věcí

Zpracovatel: TREXIMA, spol. s r.o., tř. T. Bati 299, 764 21 Zlín - Louky

O b s a h :

Úvod	7
-------------------	---

Výsledková část - platová sféra

Základní metodické přístupy	11
Popis publikovaných tabulek	12

Hrubý měsíční plat

PLS-M0	Základní informace o hrubém měsíčním platu	13
PLS-M1	Hrubý měsíční plat podle pohlaví a věku.....	14
PLS-M2	Hrubý měsíční plat podle vzdělání	14
PLS-M7	Hrubý měsíční plat podle hlavních tříd a tříd zaměstnání CZ-ISCO.....	16
PLS-M8	Hrubý měsíční plat podle podskupin a kategorií zaměstnání CZ-ISCO.....	20

Měsíční odpracovaná a neodpracovaná doba

PLS-T0	Základní informace o měsíční odpracované a neodpracované době.....	24
PLS-T8	Měsíční odpracovaná a neodpracovaná doba podle podskupin a kategorií zaměstnání CZ-ISCO.....	25

Hodinový výdělek

PLS-V0	Základní informace o hodinovém výdělku	27
PLS-V1	Hodinový výdělek podle pohlaví a věku.....	28
PLS-V8	Hodinový výdělek podle podskupin a kategorií zaměstnání CZ-ISCO.....	29

Dodatek - Technický popis šetření

1. Koncepce šetření	33
1.1 Základní soubor	33
1.3 Struktura souboru RSCP-PLS	33
2. Vstupní údaje	34
2.1 Sběr dat	34
2.2 Nejdůležitější vstupní údaje	35
2.3 Kvalita údajů	35
2.4 Klasifikace a číselníky	35
3. Nejdůležitější sledované ukazatele	36
3.1 Hrubý měsíční plat	36
3.2 Měsíční odpracovaná a neodpracovaná doba	38
3.3 Hodinový výdělek	39
4. Definice vybraných pojmů	40



Úvod

Úvod

Regionální statistika ceny práce (RSCP) je systém pravidelného monitorování výdělkové úrovně a pracovní doby zaměstnanců v jednotlivých krajích České republiky formou statistického šetření. Sledovanými ukazateli výdělkové úrovně jsou hrubá měsíční mzda (plat) a hodinový výdělek. Šetření je obsahově harmonizováno se strukturálním šetřením EU „Structure of Earnings Survey“, viz nařízení Komise (ES) č. 1916/2000 ve znění pozdějších předpisů. Gestorem šetření je Ministerstvo práce a sociálních věcí (MPSV). K průběhu šetření a k výstupům RSCP se vyjadřuje komise složená ze zástupců MPSV, Českého statistického úřadu (ČSÚ), Ministerstva financí, České národní banky, Českomoravské konfederace odborových svazů, Svazu průmyslu a dopravy ČR, CERGE-EI, VŠE v Praze a dalších institucí. Zpracovatelem RSCP je TREXIMA, spol. s r.o. (www.trexima.cz).

Šetření RSCP sleduje výdělky ve mzdové i platové sféře. Ve mzdové sféře je zjišťování prováděno pod názvem „Čtvrtletní šetření o průměrném výdělku“ a je zařazeno do programu statistických zjišťování vyhlášených ČSÚ ve sbírce zákonů pro příslušný kalendářní rok (viz příloha č. 2 Vyhlášky č. 306/2010 Sb., částka 112, kterou se stanoví Program statistických zjišťování na rok 2011) a pro vybrané ekonomické subjekty je povinné. Zdrojem dat pro platovou sféru je Informační systém o platech, který je spravován Ministerstvem financí a je realizován s pololetní periodou.

Publikace RSCP jsou pro jednotlivé kraje vydávány od roku 2011 jednou ročně, a to samostatně za mzdovou a platovou sféru. Publikace RSCP obsahují údaje o mzdách (platech), pracovní době a hodinovém výdělku v podrobných klasifikacích, zejména podle jednotlivých zaměstnání.

Souhrnné výsledky šetření za Českou republiku obsahuje Informační systém o průměrném výdělku (ISPV).

Výsledkové publikace RSCP ve formátu Excel a ve formátu PDF jsou k dispozici na internetových stránkách MPSV (www.mpsv.cz) v sekci *Příjmy a životní úroveň*. Regionální statistika je zveřejňována na stránkách <http://portal.mpsv.cz/> v sekci *Zaměstnanost* v podsekci *Statistiky* pod odkazem *Statistika výdělků*. Všechny výsledkové publikace a aktuální studie a analýzy z oblasti odměňování nabízí portál www.ispv.cz. Ten zároveň slouží jako podpora respondentům RSCP, kteří zde naleznou všechny potřebné informace a podpůrné nástroje pro zasílání dat.

Ministerstvo práce a sociálních věcí děkuje všem respondentům šetření za přípravu vstupních dat pro šetření. Svědomitý přístup respondentů a dodržování termínů pro předání dat umožňují pravidelně uveřejňovat tuto publikaci.



Výsledková část

Platová sféra

Výsledková část - platová sféra

Základní metodické přístupy

Tato publikace přináší charakteristiky hrubého měsíčního platu, pracovní doby a hodinového výdělku získané za platovou sféru v rámci šetření RSCP (RSCP-PLS). V RSCP se zařazují do platové sféry ekonomické subjekty, které odměňují platem podle § 109 odst. 3 zákona č. 262/2006 Sb., zákoníku práce, ve znění pozdějších předpisů. Zdrojem dat je Informační systém o platech, který je spravován Ministerstvem financí a je realizován s pololetní periodou.

Primárním výsledkem RSCP jsou statistiky platové úrovně jednotlivých zaměstnání (od roku 2011 v klasifikaci CZ-ISCO) v jednotlivých krajích České republiky, dále statistiky platů, pracovní doby a hodinových výdělků v členění podle charakteristik zaměstnance i zaměstnavatele.

Vedle podnikového výkaznictví ČSÚ je RSCP dalším zdrojem informací o mzdách a platech v České republice. Výkaznictví ČSÚ sbírá údaje o evidenčním počtu zaměstnanců a vyplacených mzdách za ekonomický subjekt a publikuje průměrné mzdy v členění podle podnikových charakteristik. Jeho účelem je makroekonomický pohled na jednotlivá odvětví ekonomiky v rámci dlouhé časové řady. Naproti tomu údaje z RSCP slouží primárně k porovnávání mzdové úrovně jednotlivých skupin zaměstnanců – při znalosti mzdové diferenciaci, mzdových složek, pracovní doby – mezi sebou v podrobné klasifikaci zaměstnání CZ-ISCO a v různých krajích. Navíc umožňuje standardizované srovnání mezi jednotlivými zeměmi EU. Při srovnávání výsledků průměrných mezd ČSÚ a RSCP je třeba vzít v úvahu rozdílnou definici mzdové sféry podle RSCP a podnikatelské sféry podle ČSÚ a rozdílný způsob přepočtu zaměstnanců (na plné úvazky podle ČSÚ a na plnou placenou dobu podle RSCP).

Popis publikovaných tabulek

Tabulky v publikaci jsou rozděleny podle sledovaných ukazatelů do tří základních okruhů. Charakteristiky hrubého měsíčního platu, struktura platu a průměrná placená doba jsou v tabulkách s označením MZS-Mx, charakteristiky měsíční odpracované a neodpracované doby v tabulkách s označením MZS-Tx a charakteristiky hodinového výdělku v tabulkách s označením MZS-Vx.

Tabulky typu Mx obsahují údaj o počtu zaměstnanců přepočteném podle placených měsíců (podrobnější vysvětlení v kapitole 3.1 Technického dodatku), dále nejvýznamnější charakteristiky platové diferenciaci (viz tabulka níže), průměrný plat a jeho složení (podíl odměn, příplatků a náhrad) a odpovídající měsíční placenou dobu.

Tabulky typu Tx obsahují údaj o počtu zaměstnanců přepočteném podle evidenčních měsíců (podrobnější vysvětlení v kapitole 3.2 Technického dodatku), dále průměrnou měsíční pracovní dobu s výší přesčasu a neodpracovanou dobu s dobou dovolené a nemoci.

Tabulky typu Vx obsahují údaj o počtu zaměstnanců přepočteném podle placených měsíců a nejvýznamnější charakteristiky diferenciaci hodinového výdělku.

Statistické charakteristiky používané ve výsledkových tabulkách:

1. decil	První decil je hodnota, pod kterou leží 10 % nejnižších hodnot sledovaného znaku.
1. kvartil	První kvartil je hodnota, pod kterou leží 25 % nejnižších hodnot sledovaného znaku.
Medián	Medián je hodnota uprostřed vzestupně uspořádané řady hodnot sledovaného znaku, polovina hodnot je nižší než medián a druhá polovina je vyšší než medián.
3. kvartil	Třetí kvartil je hodnota, nad kterou leží 25 % nejvyšších hodnot sledovaného znaku.
9. decil	Devátý decil je hodnota, nad kterou leží 10 % nejvyšších hodnot sledovaného znaku.
Průměr	Průměr je počítán jako vážený (případně nevážený) aritmetický průměr sledovaného znaku.

Ostatní symboly používané ve výsledkových tabulkách:

"Neuvedeno"	Symbol "Neuvedeno" označuje kategorii zaměstnanců, u které nebyl uveden kód příslušného třídícího znaku.
"*"	Symbol "*" označuje nezveřejnitelný údaj z důvodu malého (méně než 50 zaměstnanců) či nereprezentativního vzorku zaměstnanců.

Základní informace o hrubém měsíčním platu

Středočeský kraj

Medián hrubého měsíčního platu 23 164 Kč/měs

Index mediánu hrubého měsíčního platu vůči roku 2010 99,8 %

Diferenciace

1. decil	- 10 % hrubých měsíčních platů menších než	13 679 Kč/měs
1. kvartil	- 25 % hrubých měsíčních platů menších než	18 190 Kč/měs
Medián	- 50 % hrubých měsíčních platů menších než	23 164 Kč/měs
3. kvartil	- 25 % hrubých měsíčních platů větších než	27 579 Kč/měs
9. decil	- 10 % hrubých měsíčních platů větších než	33 318 Kč/měs

Průměr hrubého měsíčního platu 23 770 Kč/měs

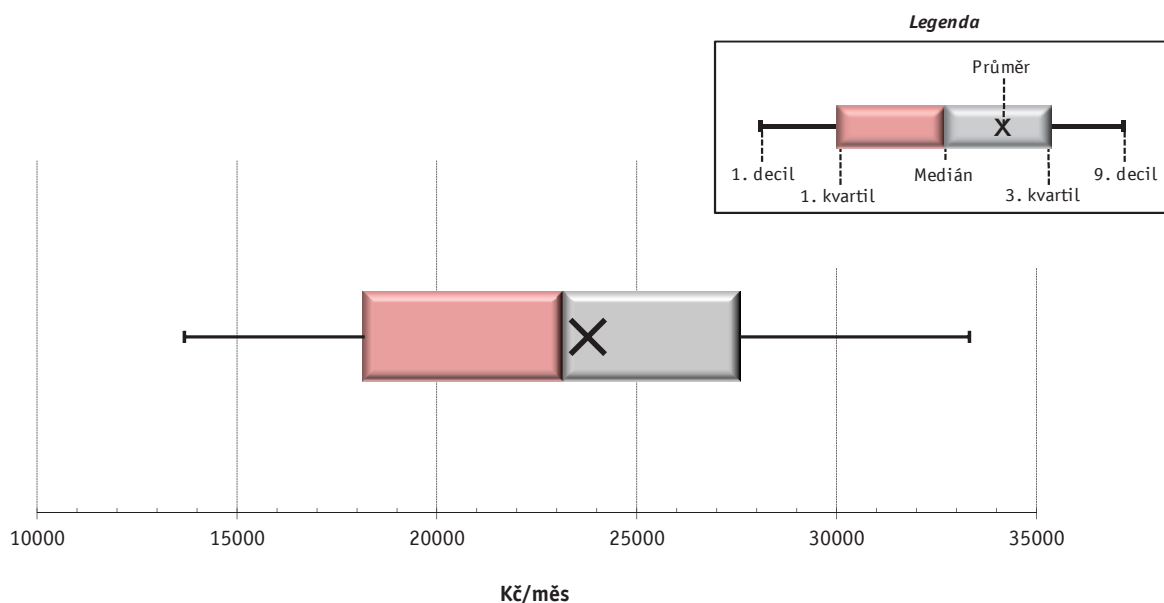
Podíl zaměstnanců s podprůměrným hrubým měsíčním platem 53,6 %

Vybrané složky hrubého měsíčního platu

Odměny	5,7 %
Příplatky	15,6 %
Náhrady	11,9 %

Průměrná placená doba 173,9 hod/měs

Počet zaměstnanců (přepočtený podle placených měsíců) 52,1 tis. osob



Revidované výsledky ke dni 26. 3. 2013

Hrubý měsíční plat podle pohlaví a věku

		Středočeský kraj	
Pohlaví/ Věková skupina	Počet zaměstnanců přepočtený podle placených měsíců tis. osob	Hrubý měsíční plat	
		Medián	Meziroční index
		Kč/měs	%
CELKEM - platová sféra	52,1	23 164	99,8
do 20 let	0,0	10 904	93,7
20 - 29 let	5,0	21 133	104,1
30 - 39 let	11,7	22 515	100,4
40 - 49 let	16,3	23 621	99,8
50 - 59 let	16,0	24 199	99,4
60 a více let	3,2	24 111	98,3
MUŽI	16,2	25 254	96,9
do 20 let	0,0	9 596	110,4
20 - 29 let	2,4	22 381	97,5
30 - 39 let	4,6	25 896	96,1
40 - 49 let	3,8	27 301	95,7
50 - 59 let	3,9	25 465	98,1
60 a více let	1,5	24 454	96,4
ŽENY	35,9	22 144	100,6
do 20 let	0,0	12 884	103,2
20 - 29 let	2,6	19 427	103,4
30 - 39 let	7,1	20 264	100,3
40 - 49 let	12,5	22 524	99,3
50 - 59 let	12,1	23 727	99,7
60 a více let	1,6	23 825	99,2

Revidované výsledky ke dni 26. 3. 2013

Hrubý měsíční plat podle vzdělání

		Středočeský kraj		
Stupeň dosaženého vzdělání (KKOV)	Počet zaměstnanců přepočtený podle placených měsíců tis. osob	Hrubý měsíční plat		
		Medián	Meziroční index	
		Kč/měs	%	
Základní a nedokončené	A-C	2,4	12 853	101,0
Střední bez maturity	D,E,H,J	8,4	15 375	99,7
Střední s maturitou	K-M	21,5	22 596	97,1
Vyšší odborné a bakalářské	N,R	3,0	26 519	97,7
Vysokoškolské	T,V	13,1	27 588	100,1
Neuvedeno		3,7	22 813	119,0
CELKEM - platová sféra	52,1	23 164	99,8	

Hrubý měsíční plat podle pohlaví a věku

Středočeský kraj

Diferenciace hrubého měsíčního platu				Hrubý měsíční plat				Placená doba
1. decil	1. kvartil	3. kvartil	9. decil	Průměr	z toho			
					Odměny	Příplatky	Náhrady	
Kč/měs	Kč/měs	Kč/měs	Kč/měs	Kč/měs	%	%	%	hod/měs
13 679	18 190	27 579	33 318	23 770	5,7	15,6	11,9	173,9
8 116	8 447	13 576	15 173	11 532	5,6	4,2	7,4	174,5
14 148	16 834	24 064	27 474	20 817	5,5	15,8	11,1	173,9
13 796	17 771	26 849	32 459	22 989	5,9	16,9	11,1	174,5
13 741	18 792	27 747	34 261	24 165	5,7	15,8	11,9	173,9
13 414	18 741	28 412	34 333	24 529	5,5	14,6	12,4	173,6
13 670	18 121	29 767	38 235	25 519	5,9	15,5	12,2	173,9
16 462	20 644	30 628	38 133	26 721	5,6	20,8	10,4	175,2
8 082	8 290	12 216	14 889	10 736	3,7	4,3	7,9	176,0
15 412	18 409	25 237	28 375	22 132	5,0	19,4	9,8	174,2
17 850	21 685	30 697	35 863	26 762	5,6	22,7	9,4	176,4
17 820	22 475	33 977	41 840	29 116	5,6	22,7	10,0	175,5
15 568	20 114	30 780	40 941	27 203	5,7	18,7	11,6	174,4
14 858	18 620	31 139	41 794	26 655	6,0	17,5	12,1	174,4
13 039	17 179	26 464	30 809	22 435	5,7	12,9	12,6	173,4
8 116	10 620	14 360	15 186	12 318	7,3	4,1	7,0	173,1
13 462	15 885	22 860	25 566	19 597	6,1	12,0	12,4	173,7
12 632	16 129	24 271	27 743	20 568	6,2	12,1	12,6	173,3
13 192	18 019	26 380	30 631	22 642	5,7	13,1	12,7	173,4
13 075	18 127	27 856	32 418	23 667	5,4	13,1	12,7	173,3
12 857	17 331	28 875	35 794	24 432	5,7	13,5	12,3	173,5

Hrubý měsíční plat podle vzdělání

Středočeský kraj

Diferenciace hrubého měsíčního platu				Hrubý měsíční plat				Placená doba
1. decil	1. kvartil	3. kvartil	9. decil	Průměr	z toho			
					Odměny	Příplatky	Náhrady	
Kč/měs	Kč/měs	Kč/měs	Kč/měs	Kč/měs	%	%	%	hod/měs
9 889	11 419	15 092	17 963	13 474	5,8	9,3	9,7	173,7
11 350	12 835	18 701	22 293	16 218	6,0	13,3	9,4	174,5
16 612	19 462	26 472	31 002	23 318	5,3	15,8	10,8	173,7
18 542	22 291	31 994	37 822	27 567	6,4	17,2	13,1	172,8
22 960	25 047	32 831	42 278	30 577	5,8	17,1	13,4	174,4
16 258	19 379	26 171	29 054	23 001	5,9	12,1	14,1	173,5
13 679	18 190	27 579	33 318	23 770	5,7	15,6	11,9	173,9

Revidované výsledky ke dni 26. 3. 2013

Hrubý měsíční plat podle hlavních tříd a tříd zaměstnání CZ-ISCO

Středočeský kraj		
Hlavní třída / Třída zaměstnání CZ-ISCO	Počet zaměstnanců přepočtený podle placených měsíců	Hrubý měsíční plat
	tis. osob	Medián Kč/měs
D Manuální pracovníci	10,9	14 176
T Nemanuální pracovníci	41,2	24 689
1 Řídící pracovníci	2,9	36 303
11 Nejvyšší státní úředníci, nejvyšší představitelé společností	0,3	43 809
12 Řídící prac.správy podniku, obchod., admin. a pod. činností	0,3	34 073
13 Řídící pracovníci výroby, IT, vzdělávání a příbuzných oborů	2,1	36 170
14 Řídící prac.ubyt.,strav.služeb,obchodu,ost.řídící pracovníci	0,1	30 074
2 Specialisté	17,9	24 977
21 Specialisté v oblasti vědy a techniky	0,5	25 507
22 Specialisté v oblasti zdravotnictví	0,6	33 012
23 Specialisté v oblasti výchovy a vzdělávání	14,4	24 822
24 Specialisté v obchodní sféře a veřejné správě	1,2	26 997
25 Specialisté v oblasti ICT	0,1	25 680
26 Specialisté obl. právní, sociální, kulturní a příbuz.oblastí	1,1	23 117
3 Techničtí a odborní pracovníci	12,3	24 192
31 Techničtí a odborní pracovníci v oblasti vědy a techniky	0,8	21 399
32 Odborní pracovníci v oblasti zdravotnictví	1,0	28 169
33 Odborní pracovníci v obchodní sféře a veřejné správě	9,3	24 490
34 Odborní pracovníci v obl.práva,kultury,sportu,příbuz.oborech	1,0	19 641
35 Technici v oblasti ICT	0,2	22 885
4 Úředníci	2,5	20 128
41 Všeobecní admin.pracovníci,sekretáři,pracovníci zadávání dat	0,9	19 381
42 Pracovníci informačních služeb,na přepážkách,v příb.oborech	0,1	17 296
43 Úředníci pro zpracování číselných údajů a v logistice	0,5	18 827
44 Ostatní úředníci	0,9	22 128

Hrubý měsíční plat podle hlavních tříd a tříd zaměstnání CZ-ISCO

Středočeský kraj

Diferenciace hrubého měsíčního platu				Hrubý měsíční plat				Placená doba
1. decil	1. kvartil	3. kvartil	9. decil	Průměr	z toho			
					Odměny	Příplatky	Náhrady	
Kč/měs	Kč/měs	Kč/měs	Kč/měs	Kč/měs	%	%	%	hod/měs
10 893	12 195	17 639	22 180	15 719	6,3	12,1	9,8	173,8
17 931	20 922	28 683	34 819	25 897	5,6	16,2	12,2	174,0
25 782	30 498	43 931	52 788	37 950	8,7	26,6	13,5	173,5
30 913	35 551	51 227	57 922	44 494	9,7	31,5	11,5	173,4
23 744	28 391	39 946	47 259	35 241	9,8	25,5	10,0	173,6
25 973	30 523	43 090	52 031	37 581	8,3	25,8	14,6	173,4
21 968	24 493	33 989	43 836	31 185	9,0	26,4	8,9	175,6
18 957	21 623	27 704	31 045	25 479	5,2	11,0	14,6	173,9
19 816	22 090	28 616	31 498	25 909	5,9	14,3	10,2	173,3
23 224	27 849	50 526	80 961	43 040	5,0	21,9	8,9	182,4
18 939	21 519	27 313	29 795	24 711	5,1	9,0	15,9	173,6
20 222	22 953	31 897	36 175	27 707	5,8	18,6	10,3	173,7
20 582	22 714	29 550	34 898	26 760	5,9	19,2	10,2	174,2
17 327	19 793	26 051	29 465	23 363	5,4	14,5	10,5	173,6
18 344	21 102	28 771	34 179	25 423	5,7	15,4	11,5	171,7
16 430	18 642	25 473	29 282	22 432	5,9	12,6	10,5	173,7
21 110	24 242	33 681	37 629	28 995	3,2	18,9	9,6	172,7
19 353	21 587	29 137	34 376	25 876	5,9	15,1	11,8	171,4
14 640	16 708	23 114	26 807	20 316	5,4	16,3	10,9	171,9
18 032	20 210	25 649	28 989	23 101	6,7	14,5	9,9	173,2
15 242	17 355	23 663	27 266	20 914	5,5	13,4	10,4	173,8
14 351	16 640	22 805	26 254	20 004	6,2	12,0	9,8	173,8
14 365	15 776	19 618	23 214	18 025	5,3	15,6	9,7	172,5
15 227	16 835	21 813	25 650	19 932	6,0	10,9	11,0	173,8
16 778	19 106	25 260	29 599	22 762	4,6	15,6	10,6	173,9

Revidované výsledky ke dni 26. 3. 2013

Hrubý měsíční plat podle hlavních tříd a tříd zaměstnání CZ-ISCO

Středočeský kraj		
Hlavní třída / Třída zaměstnání CZ-ISCO	Počet zaměstnanců přepočtený podle placených měsíců	Hrubý měsíční plat
	tis. osob	Medián Kč/měs
5 Pracovníci ve službách a prodeji	8,0	16 821
51 Pracovníci v oblasti osobních služeb	4,1	14 837
52 Pracovníci v oblasti prodeje	0,1	17 955
53 Pracovníci osob.péče ve vzdělávání,zdravotnictví,příbuz.obl.	2,1	17 479
54 Pracovníci v oblasti ochrany a ostrahy	1,7	26 466
6 Kvalifikovaní pracovníci v zemědělství,lesnictví a rybářství	0,1	17 606
61 Kvalifikovaní pracovníci v zemědělství	0,1	17 579
62 Kvalifikovaní pracovníci v lesnictví, rybářství a myslivosti	0,0	19 239
63 Farmáři, rybáři, lovci a sběrači samozásobitelé		
7 Řemeslníci a opraváři	0,5	19 567
71 Řemeslníci,kvalif.pracovníci na stavbách(kromě elektrikářů)	0,1	18 994
72 Kovodělníci,strojírenští dělníci,pracovníci v příb.oborech	0,2	20 181
73 Pracovníci v obl.uměleckých a tradičních řemesel, polygrafie	0,0	19 667
74 Pracovníci v oboru elektroniky a elektrotechniky	0,1	21 123
75 Zpracovatelé potravin,dřeva,textilu,pracovníci příbuz.oborů	0,1	15 750
8 Obsluha strojů a zařízení, montéři	0,8	18 950
81 Obsluha stacionárních strojů a zařízení	0,2	14 125
82 Montážní dělníci výrobků a zařízení		
83 Řidiči a obsluha pojízdných zařízení	0,6	20 384
9 Pomocní a nekvalifikovaní pracovníci	4,2	12 117
91 Uklízeči a pomocníci	2,8	12 033
92 Pomocní pracovníci v zemědělství, lesnictví a rybářství	0,0	*
93 Pomocní pracovníci těžby,staveb.,výroby,dopravy a příb.ob.	0,1	14 964
94 Pomocní pracovníci při přípravě jídla	0,1	12 657
95 Pracovníci pouličního prodeje a poskytování služeb		
96 Pracovníci s odpady a ostatní pomocní pracovníci	1,1	12 066
CELKEM - platová sféra ČR	52,1	23 164

Hrubý měsíční plat podle hlavních tříd a tříd zaměstnání CZ-ISCO

Středočeský kraj

Diferenciace hrubého měsíčního platu				Hrubý měsíční plat				Placená doba
1. decil	1. kvartil	3. kvartil	9. decil	Průměr	z toho			
Kč/měs	Kč/měs	Kč/měs	Kč/měs		Odměny	Příplatky	Náhrady	
				Kč/měs	%	%	%	hod/měs
12 629	14 150	21 901	28 694	19 034	5,4	16,2	10,6	172,4
12 109	13 213	17 281	20 137	15 584	7,3	8,9	9,8	174,0
13 464	14 707	21 220	23 591	18 115	5,1	12,3	9,8	174,7
13 861	15 444	20 293	27 221	18 795	4,0	20,5	10,7	171,1
18 098	22 463	30 948	37 031	27 449	3,9	22,6	11,5	170,1
13 125	15 326	20 821	25 397	18 784	6,5	18,5	9,3	177,7
13 125	15 204	20 514	24 209	18 499	7,2	18,5	9,0	178,6
13 227	15 820	22 864	31 419	20 059	3,6	18,8	10,8	173,6
14 760	17 052	22 174	24 325	19 711	6,6	16,7	10,0	175,8
15 641	17 376	21 601	24 383	19 608	5,3	17,4	9,3	177,1
16 041	17 823	22 912	24 638	20 537	7,4	17,2	10,5	175,8
12 696	14 029	20 601	21 933	17 768	4,6	9,2	9,7	174,6
16 921	18 089	22 710	24 285	20 857	5,6	18,9	9,8	175,6
12 330	13 550	17 531	18 648	15 787	7,4	11,2	9,4	174,0
13 247	15 638	21 924	23 805	18 824	6,5	18,3	9,5	175,6
11 961	12 954	16 496	19 943	15 077	5,4	14,7	9,4	174,6
15 664	17 628	22 427	24 113	20 142	6,8	19,2	9,6	175,9
9 646	11 012	13 578	16 053	12 606	6,2	7,4	9,5	174,3
10 408	11 229	13 104	14 312	12 305	7,0	6,2	9,6	174,0
*	*	*	*	*	*	*	*	*
9 315	12 243	18 286	20 733	15 532	5,4	13,1	9,4	174,7
11 175	12 053	13 991	14 908	12 931	5,7	5,6	9,6	173,5
8 365	9 390	15 872	19 471	13 120	4,6	10,1	9,4	174,9
13 679	18 190	27 579	33 318	23 770	5,7	15,6	11,9	173,9

Revidované výsledky ke dni 26. 3. 2013

Hrubý měsíční plat podle podskupin zaměstnání CZ-ISCO

Středočeský kraj

Podskupina zaměstnání / Kategorie zaměstnání CZ-ISCO	Počet zaměstnanců přepočtený podle placených měsíců	Hrubý měsíční plat
		Medián
	tis. osob	Kč/měs
1112 Nejvyšší státní úředníci	0,1	45 530
1120 Nejvyšší představitelé společností (kromě polit.,zájm.org.)	0,2	43 809
1211 Řídící pracovníci v oblasti financí (kr.fin.,pojišť.slужeb)	0,1	35 365
1212 Řídící pracovníci v oblasti lidských zdrojů	0,1	32 203
1219 Ostatní řídicí pracovníci správy podniku a pod. činností	0,2	31 659
1341 Řídící pracovníci v oblasti péče o děti	0,6	29 417
1343 Řídící pracovníci v oblasti péče o seniory	0,1	30 944
1344 Řídící pracovníci v sociální oblasti (kromě péče o seniory)	0,1	35 085
1345 Řídící pracovníci v oblasti vzdělávání	1,2	39 340
1349 Řídící pracovníci knihoven, muzeí, práva a bezpečnosti	0,1	36 961
2132 Specialisté v zemědělství, lesnictví, rybářství a vod.hosp.	0,2	25 012
2212 Lékaři specialisté	0,2	65 244
2221 Všeobecné sestry se specializací	0,2	28 657
2310 Učitelé na VŠ a VOŠ	0,3	27 252
2320 Učitelé odborných předmětů, praktického vyučování, lektori	1,6	25 270
2330 Učitelé SŠ (kr.odborných předmětů), konzervatořích, 2.st.ZŠ	4,1	26 233
2341 Učitelé na 1. stupni ZŠ	3,0	25 716
2342 Učitelé v oblasti předškolní výchovy	2,5	19 841
2354 Lektori a učitelé hudby na ostatních školách	0,2	24 990
2359 Specialisté,odborní pracovníci v obl.výchovy,vzdělávání j.n.	1,3	20 873
2411 Specialisté v oblasti účetnictví	0,3	26 224
2413 Finanční analytici,specialisté v peněžnictví, pojišťovnictví	0,1	27 433
2422 Specialisté v oblasti strategie a politiky organizací	0,8	27 751
2522 Systémoví administrátoři, správci počítačových sítí	0,1	26 499
2612 Soudci a příbuzní pracovníci	0,1	23 796
2619 Specialisté v oblasti práva a příbuzných oblastech j.n.	0,1	25 614
2621 Specialisté archiváři,kurátoři a správci památkových objektů	0,1	20 208
2622 Specialisté v knihovnách a v příbuzných oblastech	0,2	20 734
2634 Psychologové	0,1	25 690
2635 Specialisté v oblasti sociální práce	0,4	23 251
3112 Stavební technici	0,1	26 035
3118 Technici kartografové,zeměměřiči,pracovníci v příbuz.oborech	0,4	19 700
3119 Technici v ostatních průmyslových oborech	0,2	23 188
3221 Všeobecné sestry bez specializace	0,4	26 258
3255 Odborní pracovníci v oblasti rehabilitace	0,1	21 950
3313 Odborní pracovníci účetnictví, ekonomiky, personalistiky	1,5	23 704
3341 Vedoucí v oblasti administrativních agend	0,3	30 088
3342 Odborní administrativní pracovníci v právní oblasti	0,2	20 806
3343 Odborní pracovníci v administrativě a správě organizace	2,2	23 484
3352 Pracovníci veřejné správy v oblasti daní	1,1	22 610
3353 Pracovníci veřejné správy v oblasti sociálních, jiných dávek	0,4	20 575
3354 Pracovníci veřejné správy vydávající různá povolení	0,3	23 492
3355 Policejní inspektoři, komisaři a radové Policie ČR	2,9	29 912
3412 Odborní pracovníci v oblasti sociální práce	0,8	19 689

Hrubý měsíční plat podle podskupin zaměstnání CZ-ISCO

Středočeský kraj

Diferenciace hrubého měsíčního platu				Hrubý měsíční plat			Placená doba	
1. decil	1. kvartil	3. kvartil	9. decil	Průměr	z toho			
Kč/měs	Kč/měs	Kč/měs	Kč/měs		Kč/měs	Odměny	Příplatky	Náhrady
					%	%	%	
31 277	35 065	51 764	57 922	44 869	9,2	31,0	10,3	172,9
32 611	37 290	51 464	58 779	45 204	10,3	32,2	12,6	173,8
27 596	30 532	40 898	47 526	37 298	11,2	28,2	10,2	173,6
21 758	24 931	36 197	42 112	32 617	7,8	26,3	9,9	172,9
23 405	27 798	39 946	46 640	34 289	9,5	23,6	9,8	173,8
23 090	25 797	33 840	37 918	30 149	6,6	22,1	15,1	173,8
24 517	28 047	34 198	40 635	32 415	9,2	23,9	9,9	171,0
23 349	28 884	48 054	53 319	37 725	10,9	28,2	10,8	173,8
30 721	34 401	46 138	54 291	40 984	8,4	26,9	15,4	173,6
26 033	32 620	43 485	59 122	39 556	8,5	26,4	11,8	170,5
19 923	22 275	28 696	30 557	25 371	5,2	12,1	10,1	173,3
35 094	46 918	83 043	100 222	66 239	3,8	28,8	8,2	198,2
23 279	26 299	31 713	35 263	29 281	6,0	16,7	9,9	171,1
23 520	25 386	30 023	33 831	28 311	4,9	12,3	15,4	173,6
20 047	22 325	28 069	31 808	25 645	5,5	9,7	16,3	173,5
22 394	24 184	28 233	30 520	26 471	4,4	9,6	16,2	173,6
22 340	24 111	27 354	29 282	25 918	4,8	8,1	16,1	173,5
16 434	18 142	21 396	23 450	19 995	5,9	5,7	15,3	173,4
21 033	23 262	27 920	30 250	25 454	7,1	6,9	15,2	173,2
17 430	19 030	24 153	27 513	21 972	5,2	9,4	15,8	173,8
20 685	23 070	29 535	34 057	26 689	5,8	18,0	9,7	174,0
20 496	23 555	30 916	33 991	27 507	7,4	15,9	12,2	173,2
20 317	23 181	33 202	36 944	28 429	5,4	19,1	10,1	173,6
21 834	23 757	30 069	34 898	27 638	5,6	19,8	10,2	174,5
19 633	21 383	25 275	25 972	23 298	11,0	5,8	9,6	173,9
21 000	23 209	28 842	32 831	26 743	6,7	15,1	11,1	173,2
14 444	17 473	25 391	28 742	21 429	4,9	11,8	9,6	174,0
16 544	18 518	23 160	25 848	21 106	4,2	13,1	9,9	174,1
21 587	23 201	30 089	35 190	27 281	4,4	13,1	13,4	174,2
16 971	19 466	26 090	28 859	23 057	4,4	17,5	10,4	173,3
19 474	23 671	28 793	32 122	26 264	6,1	18,1	10,7	173,2
15 965	17 648	21 667	24 383	19 918	4,7	4,1	10,7	173,4
17 130	20 393	28 376	32 547	24 409	7,4	18,8	9,9	173,9
21 645	24 027	28 479	30 575	26 265	3,6	15,5	10,0	168,5
18 289	20 292	24 102	25 728	22 308	4,2	8,0	11,7	174,6
18 688	20 884	26 559	30 172	24 160	6,6	15,2	10,1	173,6
17 305	21 125	37 934	42 463	30 346	7,3	23,2	10,3	173,8
17 220	18 915	23 381	25 830	21 321	9,3	9,5	9,6	174,1
18 639	21 078	26 411	29 542	23 968	5,8	15,7	10,4	173,7
19 129	20 968	24 282	26 117	22 623	2,9	12,9	10,1	173,3
17 071	19 036	22 100	24 090	20 670	4,0	10,1	10,8	173,4
19 817	21 262	26 460	28 730	23 965	4,1	16,1	10,8	175,2
22 732	25 571	34 107	39 047	30 446	6,7	15,4	14,2	167,1
14 670	16 735	23 276	26 988	20 421	5,3	17,0	11,1	171,4

Revidované výsledky ke dni 26. 3. 2013

Hrubý měsíční plat podle podskupin zaměstnání CZ-ISCO

Středočeský kraj

Podskupina zaměstnání / Kategorie zaměstnání CZ-ISCO	Počet zaměstnanců přepočtený podle placených měsíců	Hrubý měsíční plat
		Medián
	tis. osob	Kč/měs
3511 Technici provozu ICT	0,1	24 226
4110 Všeobecní administrativní pracovníci	0,6	20 247
4120 Sekretáři (všeobecní)	0,2	20 973
4131 Pracovníci pro zpracování textů, písaři	0,1	15 298
4311 Úředníci v oblasti účetnictví	0,1	22 602
4312 Úředníci v oblasti statistiky, finančnictví a pojištnictví	0,3	17 893
4321 Úředníci ve skladech	0,1	18 053
4411 Knihovníci	0,2	19 539
4415 Pracovníci evidence dat a archivů	0,1	18 687
4419 Úředníci j.n.	0,6	23 328
5120 Kuchaři (kromě šéfkuchařů), pomocní kuchaři	2,3	14 265
5151 Provozní pracovníci pohostinství, ubytovacích a j. zařízení	0,5	19 135
5153 Správci objektů	1,1	15 187
5230 Pokladníci a prodavači vstupenek a jízdenek	0,1	18 945
5312 Asistenti pedagogů	0,3	17 962
5321 Ošetřovatelé a příbuz. pracovníci ve zdrav. a soc.zařízeních	0,8	16 818
5322 Ošetřovatelé a příbuz. prac. domácí péče, terén.soc.služeb	0,2	15 573
5329 Pracovníci osobní péče ve zdravotní a sociální oblasti j.n.	0,8	18 890
5411 Příslušníci HZS ČR,hasiči ostatních jednotek požární ochrany	0,3	32 621
5412 Policisté	0,5	27 166
5414 Pracovníci ostrahy a bezpečnostních agentur	0,2	15 097
6113 Zahradníci a pěstitelé v zahradnických školkách	0,1	17 606
7112 Zedníci, kamnáři, dlaždiči a montéři suchých staveb	0,1	19 862
7222 Nástrojaři a příbuzní pracovníci	0,2	19 122
7231 Mechanici a opraváři motorových vozidel	0,1	21 206
8157 Obsluha strojů v prádelnách a čistírnách	0,1	13 516
8322 Řidiči osobních a malých dodávkových automobilů, taxikáři	0,1	17 755
8332 Řidiči nákladních automobilů, tahačů a speciálních vozidel	0,4	21 488
9112 Uklízeči a pomocníci v hotelích,admin.,průmysl.a j.objektech	2,8	12 011
9121 Pracovníci pro ruční praní a žehlení	0,1	13 372
9333 Pomocní manipulační pracovníci (kromě výroby)	0,1	14 370
9412 Pomocníci v kuchyni	0,1	12 657
9613 Uklízeči veřejných prostranství,čističi kanalizací	0,9	11 737
9622 Pomocní pracovníci údržby budov	0,1	13 778

Hrubý měsíční plat podle podskupin zaměstnání CZ-ISCO

Středočeský kraj

Diferenciace hrubého měsíčního platu				Hrubý měsíční plat				Placená doba
1. decil	1. kvartil	3. kvartil	9. decil	Průměr	z toho			
Kč/měs	Kč/měs	Kč/měs	Kč/měs		Kč/měs	Odměny	Příplatky	Náhrady
					%	%	%	
16 525	20 554	27 462	29 271	23 687	6,0	15,2	9,8	173,4
15 603	17 856	23 189	26 258	20 758	5,7	12,4	9,9	173,7
15 903	17 907	24 462	27 861	21 624	6,3	15,6	9,7	173,8
12 308	13 321	16 870	19 406	15 516	9,0	4,5	9,5	175,0
17 116	20 140	25 233	27 854	22 927	6,9	14,0	10,2	175,1
14 858	16 369	19 274	20 473	17 847	4,6	5,6	11,8	173,3
14 799	15 986	20 611	23 130	18 487	6,8	13,7	10,9	173,6
15 856	17 457	21 743	23 377	19 918	4,5	12,1	10,0	173,8
14 828	16 603	22 293	27 918	19 720	5,2	12,3	10,4	173,4
18 141	20 552	26 057	30 475	23 907	4,2	16,9	10,8	173,9
11 988	12 984	15 872	17 881	14 663	7,2	7,2	9,9	173,5
13 252	16 520	21 774	24 305	19 211	7,8	12,1	10,1	174,5
12 114	13 308	17 906	20 142	15 837	7,4	9,6	9,5	174,4
13 624	16 431	21 591	23 856	19 009	5,4	12,8	9,6	175,0
14 192	16 036	20 036	21 783	18 057	5,2	17,5	13,7	172,9
13 359	15 081	18 914	21 129	17 203	4,8	20,3	11,1	168,5
14 010	14 993	17 340	18 111	16 041	5,4	13,2	9,8	173,8
14 201	16 232	27 224	29 946	21 297	2,8	23,1	9,6	172,2
25 233	28 159	38 742	49 154	34 688	7,2	18,1	11,8	168,2
21 757	24 589	30 522	33 868	27 905	3,4	31,8	9,4	177,3
11 449	12 644	17 495	20 094	15 411	3,6	18,9	9,6	173,7
12 999	15 185	20 821	24 209	18 679	7,5	18,6	8,9	178,5
15 713	17 479	22 346	25 172	20 060	5,1	19,7	9,4	177,8
15 321	17 125	22 301	23 994	19 783	7,1	16,7	9,6	175,7
17 886	19 509	21 954	24 039	20 973	6,0	19,2	10,6	177,3
11 901	12 380	14 321	15 496	13 554	5,9	13,5	9,6	173,7
14 900	16 013	19 520	23 342	18 455	5,4	16,3	9,6	177,3
17 150	19 243	22 940	24 339	21 078	7,6	20,8	9,4	174,6
10 404	11 213	13 090	14 229	12 275	7,0	6,1	9,6	174,0
11 543	11 975	14 989	17 816	13 862	8,3	9,7	9,7	174,3
8 192	12 120	17 876	19 951	14 849	6,1	10,1	9,2	174,0
11 175	12 053	13 991	14 908	12 931	5,7	5,6	9,6	173,5
8 361	9 300	15 872	19 630	13 062	4,8	9,9	9,3	175,1
8 390	10 628	17 481	19 724	13 979	4,8	9,0	9,8	175,6

Revidované výsledky ke dni 26. 3. 2013

Základní informace o měsíční odpracované a neodpracované době

Středočeský kraj

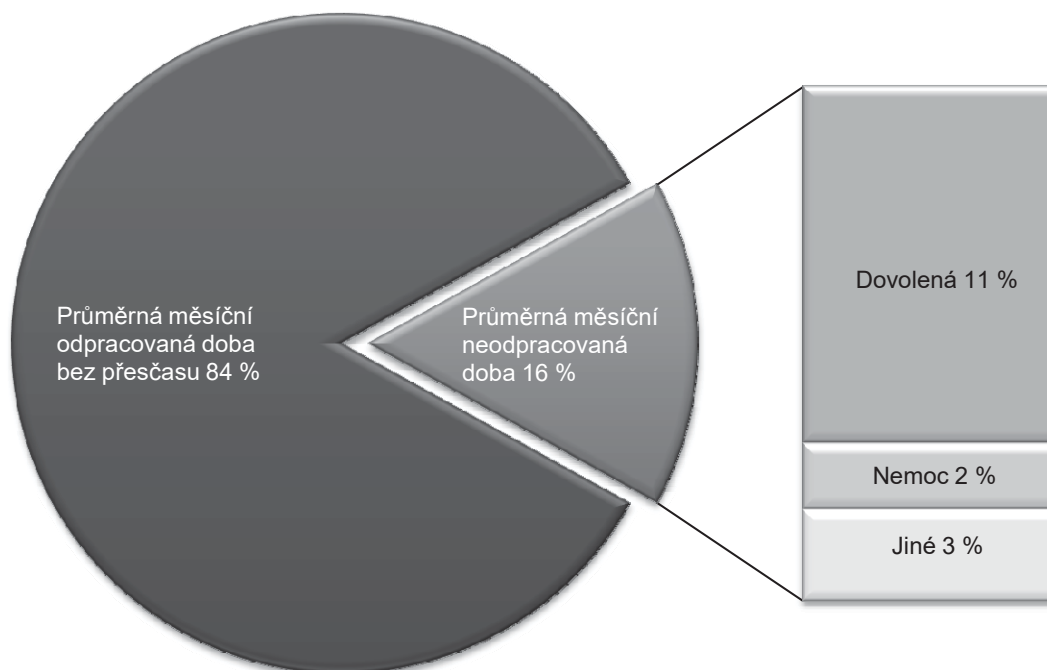
Průměrná měsíční odpracovaná doba	146,2 hod/měs
z toho přesčas	1,3 hod/měs

Diferenciace

1. decil	- 10 % měsíčních odpracovaných dob menších než	133,0 hod/měs
1. kvartil	- 25 % měsíčních odpracovaných dob menších než	141,3 hod/měs
Medián	- 50 % měsíčních odpracovaných dob menších než	147,9 hod/měs
3. kvartil	- 25 % měsíčních odpracovaných dob větších než	153,9 hod/měs
9. decil	- 10 % měsíčních odpracovaných dob větších než	158,7 hod/měs

Průměrná měsíční neodpracovaná doba	27,7 hod/měs
z toho dovolená	19,2 hod/měs
z toho nemoc	3,5 hod/měs

Struktura fondu pracovní doby



Revidované výsledky ke dni 26. 3. 2013

Měsíční odpracovaná a neodpracovaná doba podle podskupin zaměstnání CZ-ISCO

Středočeský kraj						
Podskupina zaměstnání/ Kategorie zaměstnání CZ-ISCO	Počet zaměstnanců přepočtený podle evid. měsíců tis. osob	Odpracovaná doba		Neodpracovaná doba		
		Celkem hod/měs	z toho přesčas hod/měs	Celkem hod/měs	z toho	
					dovolená hod/měs	nemoc hod/měs
1112 Nejvyšší státní úředníci	0,1	149,6	0,1	23,3	16,6	2,2
1120 Nejvyšší představitelé společností (kromě polit.,zajm.org.)	0,2	149,6	1,0	24,2	20,2	0,6
1211 Řídící pracovníci v oblasti financí (kr.fin.,pojišť.sluzeb)	0,1	152,4	0,1	21,2	16,4	1,5
1212 Řídící pracovníci v oblasti lidských zdrojů	0,1	153,1	0,3	19,8	15,9	2,6
1219 Ostatní řídicí pracovníci správy podniku a pod. činností	0,2	151,0	0,3	22,8	16,0	2,6
1341 Řídící pracovníci v oblasti péče o děti	0,6	143,7	0,6	30,1	25,7	1,8
1343 Řídící pracovníci v oblasti péče o seniory	0,1	149,0	0,0	22,0	13,2	2,7
1344 Řídící pracovníci v sociální oblasti (kromě péče o seniory)	0,1	149,9	0,7	23,9	16,2	3,5
1345 Řídící pracovníci v oblasti vzdělávání	1,2	143,9	0,5	29,7	25,5	0,9
1349 Řídící pracovníci knihoven, muzeí, práva a bezpečnosti	0,1	146,2	1,2	24,4	17,0	0,8
2132 Specialisté v zemědělství, lesnictví, rybářství a vod.hosp.	0,2	145,9	0,0	27,4	16,0	2,2
2212 Lékaři specialisté	0,2	174,9	29,0	22,9	16,8	2,2
2221 Všeobecné sestry se specializací	0,2	148,6	2,1	22,5	15,9	3,5
2310 Učitelé na VŠ a VOŠ	0,3	143,1	1,1	30,5	25,9	2,0
2320 Učitelé odborných předmětů, praktického vyučování, lektori	1,6	140,1	0,3	33,4	25,8	2,9
2330 Učitelé SŠ (kr.odborných předmětů), konzervatořích, 2.st.ZŠ	4,2	140,0	0,4	33,6	25,7	3,0
2341 Učitelé na 1. stupni ZŠ	3,1	139,9	0,3	33,6	25,5	2,8
2342 Učitelé v oblasti předškolní výchovy	2,5	141,3	0,1	32,2	25,1	3,4
2354 Lektori a učitelé hudby na ostatních školách	0,2	143,6	0,2	29,7	26,2	2,5
2359 Specialisté,odborní pracovníci v obl.výchovy,vzdělávání j.n.	1,4	141,2	0,5	32,6	25,5	2,9
2411 Specialisté v oblasti účetnictví	0,3	151,7	0,3	22,4	15,9	2,3
2413 Finanční analytici,specialisté v peněžnictví, pojišťovnictví	0,1	142,3	0,0	31,0	16,6	5,2
2422 Specialisté v oblasti strategie a politiky organizací	0,8	148,2	0,1	25,4	16,4	3,6
2522 Systémoví administrátoři, správci počítačových sítí	0,1	151,3	1,3	23,2	16,3	2,6
2612 Soudci a příbuzní pracovníci	0,1	148,0	0,0	26,2	16,5	4,5
2619 Specialisté v oblasti práva a příbuzných oblastech j.n.	0,1	146,2	0,0	27,0	16,6	3,2
2621 Specialisté archiváři,kurátoři a správci památkových objektů	0,1	149,0	0,5	24,9	10,8	3,3
2622 Specialisté v knihovnách a v příbuzných oblastech	0,2	148,3	0,1	25,8	15,5	4,3
2634 Psychologové	0,1	142,5	0,0	32,3	21,2	5,1
2635 Specialisté v oblasti sociální práce	0,4	146,7	0,2	26,7	16,5	4,8
3112 Stavební technici	0,1	145,6	0,1	27,7	16,0	4,1
3118 Technici kartografové,zeměměřiči,pracovníci v příbuz.oborech	0,4	144,7	0,0	28,7	16,7	6,1
3119 Technici v ostatních průmyslových oborech	0,2	150,9	0,6	23,0	15,3	2,4
3221 Všeobecné sestry bez specializace	0,4	145,2	0,9	23,4	16,0	4,6
3255 Odborní pracovníci v oblasti rehabilitace	0,1	146,3	0,9	28,3	16,1	5,7
3313 Odborní pracovníci účetnictví, ekonomiky, personalistiky	1,5	150,8	0,2	22,9	16,0	2,5
3341 Vedoucí v oblasti administrativních agend	0,3	149,2	0,2	24,7	16,4	3,4
3342 Odborní administrativní pracovníci v právní oblasti	0,2	147,8	0,2	26,3	16,2	4,6
3343 Odborní pracovníci v administrativě a správě organizace	2,2	148,8	0,3	24,9	16,1	4,0
3352 Pracovníci veřejné správy v oblasti daní	1,1	146,8	0,0	26,5	16,6	4,5
3353 Pracovníci veřejné správy v oblasti sociálních, jiných dávek	0,4	148,1	0,6	25,3	16,6	4,5
3354 Pracovníci veřejné správy vydávající různá povolení	0,3	146,5	0,2	28,7	16,4	3,5
3355 Policejní inspektoři, komisaři a radové Policie ČR	2,9	140,6	4,6	26,5	18,6	3,2
3412 Odborní pracovníci v oblasti sociální práce	0,8	144,7	0,4	26,7	16,7	5,1

Revidované výsledky ke dni 26. 3. 2013

Měsíční odpracovaná a neodpracovaná doba podle podskupin zaměstnání CZ-ISCO

Středočeský kraj						
Podskupina zaměstnání/ Kategorie zaměstnání CZ-ISCO	Počet zaměstnanců přepočtený podle evid. měsíců	Odpracovaná doba		Neodpracovaná doba		
		Celkem	z toho přesčas	Celkem	z toho	
	tis. osob	hod/měs	hod/měs	hod/měs	dovolená hod/měs	nemoc hod/měs
3511 Technici provozu ICT	0,1	147,2	0,1	26,2	16,3	4,7
4110 Všeobecní administrativní pracovníci	0,6	149,4	0,2	24,3	16,0	4,1
4120 Sekretáři (všeobecní)	0,2	149,8	0,5	24,0	16,1	3,1
4131 Pracovníci pro zpracování textů, písaři	0,2	145,9	0,1	29,4	16,3	8,2
4311 Úředníci v oblasti účetnictví	0,1	150,3	0,6	24,7	15,2	4,3
4312 Úředníci v oblasti statistiky, finančnictví a pojišťovnictví	0,3	142,3	0,0	31,0	16,3	6,4
4321 Úředníci ve skladech	0,1	146,6	0,1	27,1	15,9	5,2
4411 Knihovníci	0,2	149,0	0,4	24,7	16,3	4,9
4415 Pracovníci evidence dat a archivů	0,1	143,9	0,1	29,5	16,4	8,0
4419 Úředníci j.n.	0,7	146,8	0,3	27,2	16,1	4,5
5120 Kuchaři (kromě šéfkuchařů), pomocní kuchaři	2,4	148,4	0,3	25,1	16,0	4,9
5151 Provozní pracovníci pohostinství, ubytovacích a j. zařízení	0,5	151,0	0,8	23,5	16,6	2,4
5153 Správci objektů	1,1	151,3	0,8	23,1	15,8	4,1
5230 Pokladníci a prodavači vstupenek a jízdenek	0,1	147,5	0,7	27,5	16,0	4,1
5312 Asistenti pedagogů	0,3	144,6	0,6	28,4	22,0	3,6
5321 Ošetřovatelé a příbuz. pracovníci ve zdrav. a soc. zařízeních	0,8	141,5	1,3	27,0	17,1	6,0
5322 Ošetřovatelé a příbuz. prac. domácí péče, terén. soc. služeb	0,2	147,6	1,3	26,2	16,0	4,6
5329 Pracovníci osobní péče ve zdravotní a sociální oblasti j.n.	0,8	147,4	5,8	24,7	16,0	5,2
5411 Příslušníci HZS ČR, hasiči ostatních jednotek požární ochrany	0,3	140,6	5,0	27,5	18,0	2,5
5412 Policisté	0,5	154,4	7,4	22,7	15,5	3,2
5414 Pracovníci ostrahy a bezpečnostních agentur	0,2	151,9	2,5	21,7	14,3	3,3
6113 Zahradníci a pěstitelé v zahradnických školkách	0,1	153,0	5,7	25,3	15,6	4,1
7112 Zedníci, kamnáři, dlaždiči a montéři suchých staveb	0,1	149,8	3,6	27,8	15,9	6,6
7222 Nástrojaři a příbuzní pracovníci	0,2	151,4	2,3	24,1	15,6	5,4
7231 Mechanici a opraváři motorových vozidel	0,1	147,9	3,8	29,2	14,8	6,8
8157 Obsluha strojů v prádelnách a čistírnách	0,1	148,1	0,6	25,6	15,8	7,2
8322 Řidiči osobních a malých dodávkových automobilů, taxikáři	0,2	153,2	4,3	24,0	15,8	3,8
8332 Řidiči nákladních automobilů, tahačů a speciálních vozidel	0,4	148,4	2,8	26,0	9,2	6,2
9112 Uklízeči a pomocníci v hotelích, admin., průmysl. a j. objektech	2,9	149,4	0,4	24,7	15,7	5,4
9121 Pracovníci pro ruční praní a žehlení	0,1	150,0	0,7	24,2	15,1	4,5
9333 Pomocní manipulační pracovníci (kromě výroby)	0,1	150,0	1,0	24,0	14,5	5,1
9412 Pomocníci v kuchyni	0,1	149,5	0,4	24,1	15,8	5,2
9613 Uklízeči veřejných prostranství, čističi kanalizací	1,0	151,0	1,0	24,2	14,0	6,7
9622 Pomocní pracovníci údržby budov	0,1	149,5	1,3	26,2	14,4	5,8

Revidované výsledky ke dni 26. 3. 2013

Základní informace o hodinovém výděлку

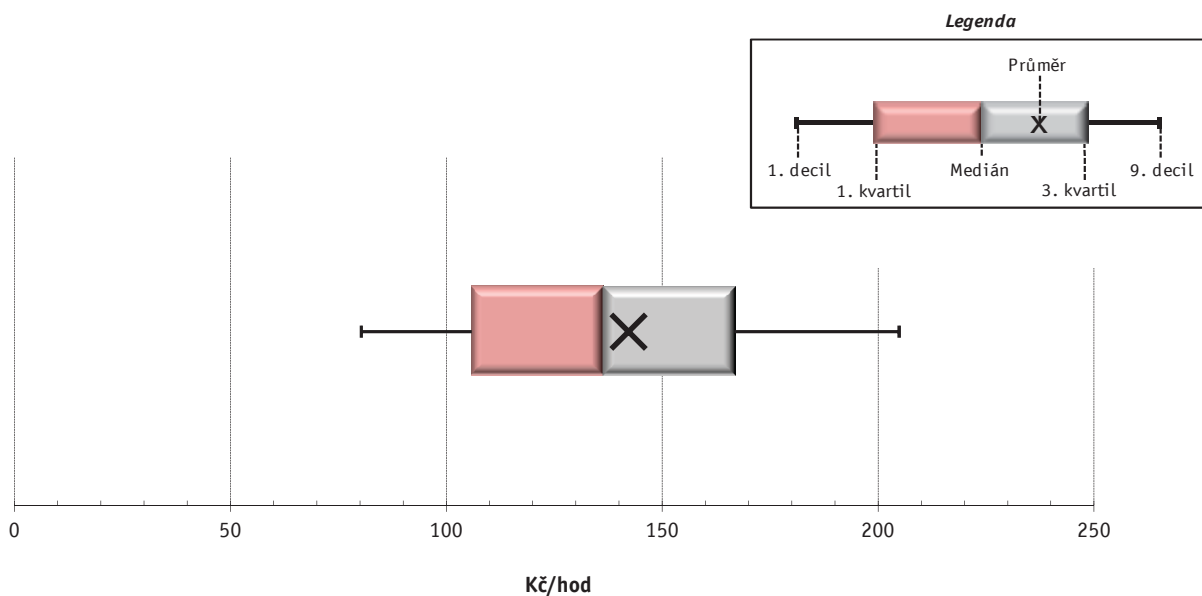
Středočeský kraj

Medián hodinového výděлку	136,3 Kč/hod
Index mediánu hodinového výděлку vůči 4. čtvrtletí 2010	99,8 %

Diferenciace

1. decil - 10 % hodinových výdělků menších než	80,26 Kč/hod
1. kvartil - 25 % hodinových výdělků menších než	105,84 Kč/hod
Medián - 50 % hodinových výdělků menších než	136,35 Kč/hod
3. kvartil - 25 % hodinových výdělků větších než	166,65 Kč/hod
9. decil - 10 % hodinových výdělků větších než	204,84 Kč/hod

Průměr hodinového výděлку	142,2 Kč/hod
--	---------------------



1) Hodinový výdělek se zjišťuje jako průměrný hodinový výdělek definovaný v § 351 až § 362 zákona č. 262/2006 Sb., zákoníku práce, ve znění pozdějších předpisů.

Revidované výsledky ke dni 26. 3. 2013

Hodinový výdělek podle pohlaví a věku

Středočeský kraj

Pohlaví/ Věková skupina	Počet zaměstnanců přepočtený podle placených měsíců	Medián hodinového výdělku	Diferenciace hodinového výdělku		Průměr hodinového výdělku
			1. decil	9. decil	
	tis. osob	Kč/hod	Kč/hod	Kč/hod	Kč/hod

CELKEM - platová sféra	55,6	136,3	80,3	204,8	142,2
do 20 let	0,1	75,6	48,1	110,4	75,6
20 - 29 let	5,5	123,1	80,0	169,1	124,4
30 - 39 let	12,8	131,4	80,7	196,5	136,6
40 - 49 let	17,3	138,7	82,1	209,6	144,9
50 - 59 let	16,5	143,2	80,0	215,7	148,4
60 a více let	3,5	140,3	75,9	229,8	148,5
MUŽI	16,7	147,5	93,0	230,7	157,4
do 20 let	0,0	52,6	46,5	111,9	65,9
20 - 29 let	2,5	131,9	85,3	174,7	130,9
30 - 39 let	4,7	149,7	99,3	215,9	157,0
40 - 49 let	3,9	158,8	101,6	250,5	170,4
50 - 59 let	4,0	149,9	90,3	250,7	162,6
60 a více let	1,6	143,6	83,9	246,6	156,1
ŽENY	38,9	131,2	77,1	193,8	135,6
do 20 let	0,0	82,3	58,5	96,4	80,0
20 - 29 let	3,0	116,3	78,1	162,7	118,9
30 - 39 let	8,2	121,8	74,9	177,7	125,0
40 - 49 let	13,3	134,0	78,9	194,6	137,4
50 - 59 let	12,5	141,1	77,7	206,7	143,8
60 a více let	2,0	138,2	71,3	214,2	142,4

Revidované výsledky ke dni 26. 3. 2013

Hodinový výdělek podle podskupin zaměstnání CZ-ISCO

Středočeský kraj					
Podskupina zaměstnání/ Zaměstnání CZ-ISCO	Počet zaměstnanců přepočtený podle placených měsíců	Medián hodinového výdělku	Diferenciace hodinového výdělku		Průměr hodinového výdělku
			1. decil	9. decil	
	tis. osob	Kč/hod	Kč/hod	Kč/hod	Kč/hod
1112 Nejvyšší státní úředníci	0,1	266,3	177,4	391,4	282,8
1120 Nejvyšší představitelé společností (kromě polit.,zám.org.)	0,2	273,7	195,4	377,4	286,2
1211 Řídící pracovníci v oblasti financí (kr.fin.,pojišť.služeb)	0,1	234,8	151,9	329,8	235,4
1212 Řídící pracovníci v oblasti lidských zdrojů	0,1	172,0	125,9	215,8	177,4
1219 Ostatní řídicí pracovníci správy podniku a pod. činností	0,2	204,2	159,5	267,4	209,5
1341 Řídící pracovníci v oblasti péče o děti	0,5	177,3	134,4	245,1	186,2
1343 Řídící pracovníci v oblasti péče o seniory	0,1	181,1	139,4	303,2	195,5
1344 Řídící pracovníci v sociální oblasti (kromě péče o seniory)	0,1	189,2	127,9	368,8	226,9
1345 Řídící pracovníci v oblasti vzdělávání	1,2	250,5	181,2	352,2	259,2
1349 Řídící pracovníci knihoven, muzeí, práva a bezpečnosti	0,1	227,3	143,2	321,8	235,7
2132 Specialisté v zemědělství, lesnictví, rybářství a vod.hosp.	0,2	133,7	104,3	171,7	136,8
2212 Lékaři specialisté	0,3	336,8	190,1	459,4	335,0
2221 Všeobecné sestry se specializací	0,2	175,7	138,6	228,3	179,6
2310 Učitelé na VŠ a VOŠ	0,3	160,8	132,3	216,1	169,5
2320 Učitelé odborných předmětů, praktického vyučování, lektori	1,7	151,8	118,5	203,3	158,8
2330 Učitelé SŠ (kr.odborných předmětů), konzervatořích, 2.st.ZŠ	4,4	156,3	129,1	197,3	161,5
2341 Učitelé na 1. stupni ZŠ	3,2	153,8	126,8	191,0	158,2
2342 Učitelé v oblasti předškolní výchovy	2,5	117,7	92,3	155,9	122,2
2354 Lektori a učitelé hudby na ostatních školách	0,3	144,0	116,5	197,4	149,8
2359 Specialisté,odborní pracovníci v obl.výchovy,vzdělávání j.n.	1,6	125,0	97,3	174,9	131,6
2411 Specialisté v oblasti účetnictví	0,3	151,5	112,3	214,1	155,9
2413 Finanční analytici,specialisté v peněžnictví, pojišťovnictví	0,1	142,8	98,3	185,2	145,8
2422 Specialisté v oblasti strategie a politiky organizací	0,8	165,9	115,5	235,5	171,0
2522 Systémoví administrátoři, správci počítačových sítí	0,1	153,2	123,6	198,4	156,5
2612 Soudci a příbuzní pracovníci	0,1	152,2	123,4	175,9	151,1
2619 Specialisté v oblasti práva a příbuzných oblastech j.n.	0,1	153,4	124,0	202,2	161,1
2621 Specialisté archiváři,kurátoři a správci památkových objektů	0,1	122,9	83,0	175,7	128,8
2622 Specialisté v knihovnách a v příbuzných oblastech	0,2	117,5	92,2	155,4	121,6
2634 Psychologové	0,1	154,9	122,8	210,4	164,8
2635 Specialisté v oblasti sociální práce	0,5	137,0	95,3	167,9	136,4
3112 Stavební technici	0,1	155,4	103,4	209,0	158,9
3118 Technici kartografové,zeměměřiči,pracovníci v příbuz.oborech	0,4	118,6	95,2	149,0	120,8
3119 Technici v ostatních průmyslových oborech	0,2	140,0	97,3	217,3	151,5
3221 Všeobecné sestry bez specializace	0,5	163,6	127,2	197,5	162,9
3255 Odborní pracovníci v oblasti rehabilitace	0,1	130,6	108,6	158,1	134,9
3313 Odborní pracovníci účetnictví, ekonomiky, personalistiky	1,6	140,7	108,0	194,3	147,1
3341 Vedoucí v oblasti administrativních agend	0,3	184,3	114,5	261,4	187,8
3342 Odborní administrativní pracovníci v právní oblasti	0,1	131,0	106,2	177,9	138,9
3343 Odborní pracovníci v administrativě a správě organizace	2,3	140,2	107,0	183,8	143,9
3352 Pracovníci veřejné správy v oblasti daní	1,1	141,6	120,1	164,4	142,1
3353 Pracovníci veřejné správy v oblasti sociálních, jiných dávek	0,4	108,6	87,0	129,1	108,8
3354 Pracovníci veřejné správy vydávající různá povolení	0,3	136,0	113,4	166,4	138,0
3355 Policejní inspektoři, komisaři a radové Policie ČR	2,9	184,5	140,5	247,3	190,5
3412 Odborní pracovníci v oblasti sociální práce	0,9	121,3	89,0	164,2	126,3

Revidované výsledky ke dni 26. 3. 2013

Hodinový výdělek podle podskupin zaměstnání CZ-ISCO

Středočeský kraj					
Podskupina zaměstnání/ Zaměstnání CZ-ISCO	Počet zaměstnanců přepočtený podle placených měsíců	Medián hodinového výdělku	Diferenciace hodinového výdělku		Průměr hodinového výdělku
			1. decil	9. decil	
	tis. osob	Kč/hod	Kč/hod	Kč/hod	Kč/hod
3511 Technici provozu ICT	0,1	149,0	94,4	188,2	146,9
4110 Všeobecní administrativní pracovníci	0,7	126,0	90,6	167,8	128,6
4120 Sekretáři (všeobecní)	0,2	126,6	87,2	167,9	130,5
4131 Pracovníci pro zpracování textů, písaři	0,1	96,1	71,2	121,2	96,3
4311 Úředníci v oblasti účetnictví	0,1	129,7	97,0	164,7	132,1
4312 Úředníci v oblasti statistiky, finančnictví a pojišťovnictví	0,3	91,1	71,2	107,9	90,7
4321 Úředníci ve skladech	0,1	105,7	83,3	142,0	111,6
4411 Knihovníci	0,2	111,6	87,3	142,3	114,5
4415 Pracovníci evidence dat a archivů	0,1	117,1	79,1	145,5	112,9
4419 Úředníci j.n.	0,7	135,5	105,8	178,8	139,1
5120 Kuchaři (kromě šéfkuchařů), pomocní kuchaři	2,6	88,0	68,2	119,1	92,1
5151 Provozní pracovníci pohostinství, ubytovacích a j. zařízení	0,6	114,4	78,1	162,7	119,2
5153 Správci objektů	1,3	94,0	68,5	132,1	98,4
5230 Pokladníci a prodavači vstupenek a jízdenek	0,1	113,0	82,0	144,5	114,7
5312 Asistenti pedagogů	0,5	111,4	80,6	146,8	113,3
5321 Ošetřovatelé a příbuz. pracovníci ve zdrav. a soc.zařízeních	0,8	103,5	76,7	132,7	104,7
5322 Ošetřovatelé a příbuz.prac. domácí péče, terén.soc.služeb	0,1	106,7	85,5	120,8	104,3
5329 Pracovníci osobní péče ve zdravotní a sociální oblasti j.n.	0,9	111,7	80,3	169,2	120,7
5411 Příslušníci HZS ČR,hasiči ostatních jednotek požární ochrany	0,1	155,3	132,6	186,0	156,3
5412 Policisté	0,5	157,8	122,1	199,5	160,7
5414 Pracovníci ostrahy a bezpečnostních agentur	0,2	86,0	64,0	122,2	90,1
6113 Zahradníci a pěstitelé v zahradnických školkách	0,1	115,4	78,8	158,9	121,9
7112 Zedníci, kamnáři, dlaždiči a montéři suchých staveb	0,1	107,6	79,6	143,3	112,6
7222 Nástrojaři a příbuzní pracovníci	0,2	112,6	86,5	137,3	113,4
7231 Mechanici a opraváři motorových vozidel	0,1	116,2	103,4	143,5	120,4
8157 Obsluha strojů v prádelnách a čistírnách	0,2	80,7	68,7	103,7	82,1
8322 Řidiči osobních a malých dodávkových automobilů, taxikáři	0,2	104,7	85,7	132,5	107,2
8332 Řidiči nákladních automobilů, tahačů a speciálních vozidel	0,4	125,1	96,0	155,3	124,7
9112 Uklízeči a pomocníci v hotelích,admin.,průmysl.a j.objektech	3,4	73,5	60,0	99,9	77,2
9121 Pracovníci pro ruční praní a žehlení	0,1	79,4	62,7	106,9	83,8
9333 Pomocní manipulační pracovníci (kromě výroby)	0,1	88,2	58,1	132,5	93,9
9412 Pomocníci v kuchyni	0,2	80,2	66,0	95,2	79,8
9613 Uklízeči veřejných prostranství,čističi kanalizací	0,8	70,0	47,5	114,7	76,2
9622 Pomocní pracovníci údržby budov	0,0	89,0	61,0	144,4	94,0



Dodatek

Technický popis šetření

Dodatek - Technický popis šetření

Technický popis šetření přibližuje metodické postupy používané při zpracování platové sféry Regionální statistiky ceny práce (RSCP-PLS). Popis je rozdělen do čtyř kapitol: koncepce šetření, vstupní údaje, nejdůležitější sledované ukazatele a definice vybraných pojmů.

1. Koncepce šetření

Kapitola popisuje základní soubor šetření a strukturu statistického souboru platové sféry RSCP-PLS.

1.1. Základní soubor

Základním souborem RSCP-PLS je soubor ekonomických subjektů, definovaný z účelovém registrem organizací RARIS informačního prezentačního systému ÚFIS spravovaným Ministerstvem financí. ÚFIS obsahuje informace z účetního a finančního výkaznictví organizačních složek státu, kapitol státního rozpočtu, státních příspěvkových organizací, státních fondů, územních samosprávných celků a jimi zřizovaných příspěvkových organizací v ČR (viz <http://www.info.mfcr.cz/ufis/>). Ekonomické subjekty, které přísluší do platové sféry, odměňují platem podle § 109, odst. 3 zákona č. 262/2006 Sb., zákoníku práce, ve znění pozdějších předpisů. Statistické šetření RSCP pro platovou sféru využívá dat Informačního systému o platech, provozovaného Ministerstvem financí (viz www.mfcr.cz/isp).

1.2. Struktura souboru RSCP-PLS

Statistické šetření RSCP-PLS vychází v roce 2011 ze statistického souboru 13388 ekonomických subjektů, které reprezentují 566 tisíc zaměstnanců (viz tabulka 1).

Soubor RSCP-PLS			
	RSCP-PLS Celkem	z toho RSCP-PLS – kraj Středočeský	
		se sídlem v kraji	se sídlem mimo kraj
Počet ekonomických subjektů	13388	1 807	40
Počet zaměstnanců	566 tis.	35 tis.	12 tis.

Tabulka 1

Z hlediska odvětvové skladby představují platovou sféru RSCP-PLS zejména tři odvětví národního hospodářství – odvětví veřejné správy, odvětví vzdělávání a odvětví zdravotní a sociální péče. Strukturu výběrového souboru RSCP-PLS z odvětvového hlediska ukazuje ve sledovaném kraji v roce 2011 tabulka 2.

Odvětvová skladba výběrového souboru RSCP-PLS – kraj Středočeský			
Kód CZ-NACE	Sekce	Počet ES	
		se sídlem v kraji	se sídlem mimo kraj
A	Zemědělství, lesnictví a rybářství	1	
B	Těžba a dobývání		
C	Zpracovatelský průmysl		
D	Výroba a rozvod elektřiny, plynu, tepla		
E	Zásobování vodou, činnosti související s odpady	11	
F	Stavebnictví		
G	Obchod, opravy motorových vozidel		
H	Doprava a skladování		2
I	Ubytování, stravování a pohostinství	33	1
J	Informační a komunikační činnosti	3	
K	Peněžnictví a pojišťovnictví		
L	Činnosti v oblasti nemovitostí	3	1
M	Profesní, vědecké a technické činnosti		1
N	Administrativní a podpůrné činnosti		
O	Veřejná správa, obrana, sociální zabezpečení	595	24
P	Vzdělávání	974	2
Q	Zdravotní a sociální péče	117	4
R	Kulturní, zábavní a rekreační činnosti	65	5
S	Ostatní činnosti	5	

Tabulka 2

2. Vstupní údaje

Kapitola popisuje specifika sběru dat pro šetření RSCP-PLS, nejdůležitější vstupní údaje, kvalitu údajů a používané klasifikace a číselníky.

2.1. Sběr dat

Vlastní sběr dat pro RSCP-PLS zabezpečuje Informační systém o platech. RSCP-PLS přebírá kompletní soubor platové sféry a provádí na něm specifické kontroly.

2.2. Nejdůležitější vstupní údaje

Šetření RSCP-PLS monitoruje s roční periodicitou úroveň a strukturu hrubého měsíčního platu, pracovní doby a hodinového výdělku zaměstnanců v platové sféře příslušného kraje. Nejdůležitější třídění podle osobních i podnikových charakteristik jsou obsažena v této publikaci a patří mezi ně pohlaví, věk, vzdělání a zaměstnání podle klasifikace CZ-ISCO.

Hrubý měsíční plat je součtem platu za práci, náhrad platu a odměn za pracovní pohotovost, které jsou přímo sbíranými položkami. Plat je definován v § 109, odst. 3 zákona č. 262/2006 Sb., zákoníku práce, ve znění pozdějších předpisů. Šetření RSCP-PLS sleduje i strukturu hrubého měsíčního platu, tj. odměny, příplatky a náhrady. Hrubý měsíční plat a jeho složky se vztahují k celému sledovanému období, které zahrnuje dobu od počátku roku do konce čtvrtletí, za které se šetření provádí.

Šetření RSCP-NS dále sleduje pracovní dobu zaměstnanců. Vstupní věta o zaměstnanci obsahuje odpracovanou dobu od počátku roku a z ní počet přesčasových hodin. Odpracovaná doba u zaměstnanců odměňovaných měsíčním platem nezahrnuje dobu svátků v jinak pracovních dnech. Věta dále obsahuje celkovou neodpracovanou dobu od počátku roku, z ní počet hodin nemoci a dovolené.

Hodinový výdělek je údaj zjišťovaný z průměrných hodinových výdělků definovaných v §§ 351-362 zákona č. 262/2006 Sb., zákoníku práce, ve znění pozdějších předpisů. Obvykle se jedná o podíl platu za práci a odpracované doby za poslední čtvrtletí sledovaného období. Hodinový výdělek je krátkodobým indikátorem výdělkové úrovně.

2.3. Kvalita údajů

Zjišťované charakteristiky podléhají nevýběrovým chybám, neboť se nejedná o výběrové šetření. Nevýběrové chyby bývají způsobeny především špatnou kvalitou dat (neúplné a chybné údaje) předávaných respondenty do Informačního systému o platu. Při zpracovávání údajů je jejich vliv snižován několikastupňovými kontrolními mechanismy a častými kontakty zpracovatele šetření s respondenty.

2.4. Klasifikace a číselníky

RSCP-PLS používá standardní statistické klasifikace a číselníky (podrobněji popsané na www.czso.cz). Použití platných statistických klasifikací závazné jak pro orgán vykonávající státní statistickou službu, tak pro zpravodajské jednotky, které poskytují údaje pro statistické zjišťování. RSCP-PLS používá následující klasifikace a číselníky:

CZ-ISCO	Klasifikace zaměstnání; vydáno sdělením ČSÚ č. 206/2010 Sb. ze dne 16. června 2010 o zavedení Klasifikace zaměstnání CZ-ISCO.
CZ-ICSE	Klasifikace postavení v zaměstnání; vydáno sdělením ČSÚ č. 494/2003 Sb. ze dne 18. prosince 2003 o vydání Klasifikace postavení v zaměstnání.

KKOV	Klasifikace kmenových oborů vzdělání; od 1. ledna 2009 převzalo MŠMT gesce za Klasifikaci kmenových oborů vzdělání (KKOV) jako resortní klasifikaci. Správu této klasifikace zajišťuje ÚIV. Soustava oborů vzdělání v základním, středním a vyšším odborném vzdělávání byla stanovena nařízením vlády č. 211/2010 Sb.
LAU 1	Číselník okresů; od 1. ledna 2008 je systém statistické klasifikace územních struktur v České republice rozdělen, v souladu se systémem Eurostatu, na dvě části: klasifikace CZ-NUTS a systém LAU (Local Administrative Units). Z hlediska statistiky mají LAU závazný charakter. Jednotky LAU 1 (dřívější NUTS 4) jsou v ČR tvořeny okresy. Územní jednotky na úrovni LAU 1 přebírají kódy od dřívějších jednotek NUTS 4. Proti NUTS 4 jsou v LAU 1 následující změny: <ul style="list-style-type: none"> - do kódů LAU 1 okresů krajů Vysočina a Jihomoravského se promítá změna kódů NUTS 3 těchto krajů, - Praha se na úrovni LAU 1 nečlení.
CZ-NACE	Klasifikace ekonomických činností (CZ-NACE); vydáno sdělením ČSÚ č. 244/2007 Sb. ze dne 18. září 2007 o zavedení Klasifikace ekonomických činností.
CZ-GEONOM	Klasifikace zemí; vydáno sdělením ČSÚ č. 487/2003 Sb. ze dne 18. prosince 2003 o vydání Klasifikace zemí. Poslední aktualizace byla provedena k 15. prosinci 2008 sdělením ČSÚ č. 429/2008 Sb. ze dne 26. listopadu 2008 o aktualizaci Klasifikace zemí a o ukončení zveřejňování aktualizací.

3. Nejdůležitější sledované ukazatele

Kapitola popisuje nejdůležitější sledované ukazatele, algoritmy jejich výpočtu a kritéria pro zahrnutí zaměstnanců do dalších výpočtů.

3.1. Hrubý měsíční plat (sestavy PLS-Mx)

Hrubý měsíční plat je v RSCP-PLS definován jako součet platu za práci, náhrad platu a odměny za pracovní pohotovost za sledované období. **Hrubý měsíční plat** za pracovní poměr zaměstnance se vypočte podle vzorce:

$$\text{HMP} = \frac{\text{PLAT} + \text{NAHRADY} + \text{POHOTOV}}{\text{MESPLAC}_{\text{prep}}}$$

kde:

HMP je hrubý měsíční plat zaměstnance,

PLAT je plat za práci zaměstnance v kumulaci za sledované období (vstupní položka věty o zaměstnanci),

NAHRADY	jsou náhrady platu zaměstnance v kumulaci za sledované období (vstupní položka věty o zaměstnanci),
POHOTOV	je odměna za pracovní pohotovost zaměstnance v kumulaci za sledované období (vstupní položka věty o zaměstnanci),
MESPLAC_prep	je počet přepočtených placených měsíců zaměstnance, tj. počet měsíců, které zaměstnanec odpracoval, nebo za které pobíral náhrady platu (kromě náhrady za dobu dočasně pracovní neschopnosti).

Počet přepočtených placených měsíců MESPLAC_prep je roven počtu kalendářních měsíců (6 při 1. pololetí, 12 při celém roku) v případě, že zaměstnanec s plným pracovním úvazkem po celé sledované období pracoval, nebo pobíral náhrady platu (s výjimkou náhrady za dobu dočasně pracovní neschopnosti). Pokud byl zaměstnanec v evidenčním stavu kratší dobu než sledované období, bude jeho počet placených měsíců zkrácen poměrem počtu pracovních dnů v evidenčním stavu a ve sledovaném období. Měl-li zaměstnanec sjednán kratší pracovní úvazek, bude jeho počet placených měsíců zkrácen poměrem kratšího a plného úvazku. Podobně se počet placených měsíců zkrátí, pokud zaměstnanec měl tzv. neplacenou absenci (např. neplacené volno, nemoc, ošetřování člena rodiny).

Při výpočtu charakteristik hrubého měsíčního platu (např. medián, průměr) za určitou skupinu zaměstnanců vstupuje každý zaměstnanec do výpočtu s váhou odpovídající počtu jeho placených měsíců za sledované období (tzv. váha placené doby). Tedy zaměstnanec, který byl zaměstnán jen část období (nebo měl kratší úvazek, nebo byl nemocný) má menší vliv na výslednou charakteristiku. Vážený způsob výpočtu umožňuje korektní srovnání platové úrovně jednotlivých zaměstnání a srovnávání v čase.

Počet zaměstnanců přepočtený podle placených měsíců je vypočten jako podíl součtu přepočtených placených měsíců za určitou skupinu zaměstnanců a počtu kalendářních měsíců ve sledovaném období (6 při 1. pololetí, 12 při celém roku).

Měsíční placená doba vyjadřuje počet placených hodin – součet hodin odpracovaných a hodin s náhradou platu (vyjma náhrady za dobu dočasně pracovní neschopnosti) za plně placený měsíc. Výpočet je konzistentní s výpočtem hrubého měsíčního platu.

Kritéria pro zahrnutí zaměstnance do výpočtů výše uvedených ukazatelů jsou následující:

- přepočtený počet placených měsíců zaměstnance je alespoň jeden měsíc,
- stanovená týdenní pracovní doba na dané pracovní místo je alespoň 30 hodin (dle doporučení Eurostatu).

Počet zaměstnanců a hrubá měsíční mzda/plat podle RSCP jsou rozdílné od údajů **mzdové statistiky ČSÚ**. Prvním důvodem rozdílu je jiný způsob přepočtu zaměstnanců v RSCP. Počet zaměstnanců přepočtený podle placených měsíců (RSCP) na rozdíl od přepočteného počtu zaměstnanců uveřejňovaného ve

mzdových šetřeních ČSÚ neobsahuje zaměstnance po dobu jejich neplacené absence (např. neplacené volno, nemoc, ošetřování člena rodiny), tj. po dobu, kdy zaměstnanci nedostávají náhrady, které jsou součástí hrubé mzdy. Menší počet zaměstnanců v RSCP pak znamená vyšší průměrnou hrubou měsíční mzdu/plat z šetření RSCP než u ČSÚ. Druhým důvodem rozdílu je skutečnost, že jsou z výpočtu vyloučeni zaměstnanci, kteří nesplňují výše uvedená kritéria pro zahrnutí zaměstnance do výpočtů. Koncept výpočtu hrubé měsíční mzdy/platu podle RSCP, který se používá mj. ve výdělkových šetřeních Eurostatu (viz šetření Structure of Earnings Survey), umožňuje provádět přesnější srovnání mezd/platů jednotlivých skupin zaměstnanců (a zejména jednotlivých zaměstnání) bez ovlivnění neplacenou absencí.

3.2. Měsíční odpracovaná a neodpracovaná doba (sestavu MZS-Tx)

Měsíční odpracovaná doba zaměstnance se vypočte podle vzorce:

$$\text{ODPRACDmes} = \frac{\text{ODPRACD}}{\text{MESEVID_prep}}$$

kde :

- ODPRACDmes je měsíční odpracovaná doba zaměstnance,
- ODPRACD je odpracovaná doba zaměstnance v kumulaci za sledované období (vstupní položka věty o zaměstnanci),
- MESEVID_prep je počet přepočtených evidenčních měsíců zaměstnance, tj. počet měsíců, odpovídajících délce pracovního úvazku a délce pracovního poměru ve sledovaném období.

Počet přepočtených evidenčních měsíců MESEVID_prep je roven počtu kalendářních měsíců v případě, že zaměstnanec s plným pracovním úvazkem byl po celé sledované období v pracovním poměru a nebyl na mateřské či rodičovské dovolené. Pokud byl zaměstnanec v evidenčním stavu kratší dobu než sledované období, bude jeho počet evidenčních měsíců zkrácen poměrem počtu pracovních dnů v evidenčním stavu a ve sledovaném období. Měl-li zaměstnanec sjednán kratší pracovní úvazek, bude jeho počet evidenčních měsíců zkrácen poměrem kratšího a plného úvazku.

Průměrná měsíční odpracovaná doba za určitou skupinu zaměstnanců je vypočtena jako vážená charakteristika, v níž má měsíční odpracovaná doba každého zaměstnance váhu odpovídající počtu jeho evidenčních měsíců ve sledovaném období (tzv. váha evidenční doby). Tedy zaměstnanec, který byl zaměstnán jen po část období (nebo měl kratší úvazek) má menší vliv na výsledný průměr. Vážený způsob výpočtu umožňuje korektní srovnání průměrné odpracované doby podle jednotlivých zaměstnání a v jednotlivých letech.

Obdobně jako odpracovaná doba se počítají měsíční neodpracovaná doba a průměrné měsíční údaje o přesčasu, dovolené a nemoci.

Počet zaměstnanců přepočtený podle evidenčních měsíců je vypočten jako podíl součtu přepočtených evidenčních měsíců za určitou skupinu zaměstnanců a

počtu kalendářních měsíců ve sledovaném období (6 při 1. pololetí, 12 při celém roce).

Kritéria pro zahrnutí zaměstnance do výpočtů výše uvedených ukazatelů jsou stejná jako u platových sestav:

- přepočtený počet placených měsíců zaměstnance je alespoň jeden měsíc,
- stanovená týdenní pracovní doba na dané pracovní místo je alespoň 30 hodin (dle doporučení Eurostatu).

3.3. Hodinový výdělek (sestavy MZS-Vx)

Hodinový výdělek je přímo zjišťovaná veličina. Do výpočtu charakteristik hodinového výdělku jsou zařazeni zaměstnanci, kteří byli v evidenčním stavu v posledním dnu sledovaného období.

4. Definice vybraných pojmů

Ekonomický subjekt	Ekonomický subjekt je právní subjekt nebo fyzická osoba s postavením podnikatele, zapsaná do registru ekonomických subjektů ČSÚ. Každému ekonomickému subjektu se přiděluje identifikační číslo (IČO).
Organizační jednotka	Z hlediska výdělkové statistiky RSCP se dělí ekonomické subjekty na organizační jednotky podle okresu, ve kterém jednotky působí. Organizační jednotku tvoří všechny útvary ekonomického subjektu, které působí ve stejném okrese.
Zpravodajská jednotka	Zpravodajskou jednotkou je právní osoba, organizační složka státu nebo fyzická osoba, od níž se požaduje poskytnutí údajů ve statistickém zjišťování podle zákona č. 89/1995 Sb., o státní statistické službě ve znění pozdějších předpisů.
Sledované období	Sledované období je období od začátku roku do konce čtvrtletí, ve kterém se statistické zjišťování provádí.
Mzdová sféra	Do mzdové sféry patří subjekty, které odměňují mzdou podle § 109, odst. 2 zákona č. 262/2006 Sb., zákoníku práce, ve znění pozdějších předpisů.
Platová sféra	Do platové sféry patří subjekty, které odměňují platem podle § 109, odst. 3 zákona č. 262/2006 Sb., zákoníku práce, ve znění pozdějších předpisů.
Soubor RSCP-PLS	Souborem RSCP platové sféry je soubor ekonomických subjektů definovaný v ÚFIS registrem organizací RARIS (viz http://wwwinfo.mfcr.cz/ufis/).