

RSCP

Regionální statistika ceny práce

**Čtvrtletní výběrové
statistické zjišťování**

kraj
Vysočina
III. čtvrtletí 2003

MPSV - SSZ



RSCP

Regionální statistika ceny práce

**Čtvrtletní výběrové
statistické zjišťování**

kraj
Vysočina
III. čtvrtletí 2003

MPSV - SSZ

COPYRIGHT - MPSV ČR a SSZ

Publikace ani její část nesmí být kopírována, rozšiřována a zařazována do informačních systémů v jakékoliv formě (elektronické, mechanické, optické, magnetické aj.) bez písemného souhlasu

Ministerstva práce a sociálních věcí ČR a Správy služeb zaměstnanosti

O b s a h :

A Úvodní část

Úvod.....	7
-----------	---

B Výsledková část

Průměrné hodinové výdělky

P-V0	Průměrné hodinové výdělky v podnikatelské sféře za kraj Vysočina	11
P-V1	Průměrné hodinové výdělky podle hlavních tříd zaměstnání KZAM–R	12
P-V2	Průměrné hodinové výdělky podle věkových kategorií.....	13
P-V4	Průměrné hodinové výdělky podle vzdělání	13
P-V5	Průměrné hodinové výdělky podle podskupin zaměstnání KZAM–R	14
P-V6	Průměrné hodinové výdělky podle kategorie zaměstnání	19
P-V8	Průměrné hodinové výdělky podle pohlaví	19

Měsíční hrubé mzdy

P-M0	Průměrná hrubá měsíční mzda a její složky, diferenciacce, placená doba v podnikatelské sféře za kraj Vysočina.....	20
P-M1	Průměrná hrubá měsíční mzda a její složky, diferenciacce podle hlavních tříd zaměstnání KZAM-R.....	21
P-M5	Průměrná hrubá měsíční mzda, placená doba podle podskupin zaměstnání KZAM-R.....	22


Měsíční odpracovaná a neodpracovaná doba

P-T5	Průměrná měsíční odpracovaná a neodpracovaná doba podle podskupin zaměstnání KZAM – R	32
------	---	----

C Dodatek - technický popis šetření

Koncepce šetření	39
Rozsah šetření.....	39
Opora výběru.....	40
Výběr	40
Vstupní údaje pro RSCP	41
Sběr dat.....	41
Klasifikace a číselníky.....	42
Výdělky a odpracovaná doba	42

Zpracování a analýza dat.....	43
Přehled publikovaných tabulek	43
Výpočet měsíční hrubé mzdy	44
Metoda vážení a řešení non-response	45
Odhady statistických charakteristik.....	45
Kvalita odhadů	46
Definice vybraných pojmů.....	47



A Úvodní část

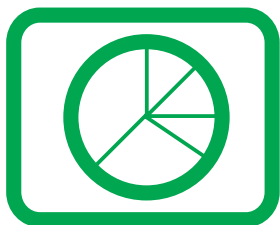
Úvod

Publikace představuje výsledky informačního systému „Regionální statistika ceny práce“ (RSCP), který produkuje aktuální údaje o výdělkové úrovni a odpracované době podle zaměstnání v jednotlivých krajích České republiky. RSCP, stejně jako Informační systém o průměrném výdělku (ISPV) vychází z pravidelného výběrového statistického zjišťování s názvem „Čtvrtletní šetření o ceně práce“, které se čtvrtletní periodicitou monitoruje průměrné hodinové výdělky, vyplacené mzdy a odpracovanou dobu jednotlivých zaměstnanců. Šetření je zařazeno do programu statistických zjišťování, vyhlášených ČSÚ ve sbírce zákonů pro příslušný kalendářní rok (viz přílohy č. 1 a č. 2 Vyhlášky č. 470 ve Sbírce zákonů ČR částka 163 ze dne 19. listopadu 2002, kterou se stanoví Program statistických zjišťování na rok 2003). Šetření provádí pracoviště státní statistické služby Ministerstva práce a sociálních věcí. Garantem informačního systému RSCP je Ministerstvo práce a sociálních věcí – správa služeb zaměstnanosti, zpracovatelem RSCP je Trexima, spol. s r.o. Zlín (www.trexima.cz).

RSCP nabízí další zdroj informací o mzdách v krajích České republiky. Na rozdíl od šetření vycházejících z výkaznictví ČSÚ, které sbírá údaje o mzdách za celý ekonomický subjekt (resp. jeho pracoviště), hlavním cílem RSCP je zjištění výdělkové úrovně podle profesí za jednotlivé zaměstnance. Primárním výsledkem jsou statistiky mzdové úrovně profesí (v klasifikaci KZAM-R) v jednotlivých krajích, dalším produktem jsou odhady výdělkových parametrů zaměstnanecké populace kraje. Tato publikace obsahuje operativní výsledky šetření RSCP, členěné podle zaměstnaneckých charakteristik. Roční zjišťování hrubých mezd a odpracované doby v ISPV je základem pro strukturální šetření mezd ČSÚ a pro šetření SES (Structure of Earning Survey) Eurostatu. Zatímco výsledky strukturálních šetření mezd ČSÚ a výsledky ISPV a RSCP pocházejí z téhož zdroje a publikace se navzájem doplňují, při srovnávání s výsledky výkaznictví je třeba vzít v úvahu rozdílné výběrové soubory a rozdílné metody výpočtu mzdových charakteristik.

Publikace přináší průměrné hodinové výdělky za aktuální čtvrtletí, měsíční hrubé mzdy za období od začátku roku do konce aktuálního čtvrtletí, údaje o odpracované a neodpracované době za stejné období. Publikace obsahuje výsledky podnikatelské sféry (ekonomické subjekty, které odměňují podle zákona č. 1/1992 Sb. o mzdě, odměně za pracovní pohotovost a o průměrném výdělku).

Výsledková publikace jednotlivých krajů ve formátu Excel a ve formátu PDF je k dispozici na internetových stránkách MPSV (www.mpsv.cz) v sekci *Služby zaměstnanosti*, v části *Regionální statistika ceny práce*. Rozsah přehledů jednotlivých profesí je dán publikačním kritériem, podle kterého se uveřejňují jen zaměstnání získaná od minimálně deseti zaměstnanců a minimálně tří ekonomických subjektů.



B Výsledková část

**Průměrné hodinové výdělky
v podnikatelské sféře**

kraj: Vysočina

Průměrný hodinový výdělek	87,14 Kč/hod
 Diferenciace	
D1 - 1. decil	47,70 Kč/hod
Medián	76,95 Kč/hod
D9 - 9. decil	132,10 Kč/hod
 Podíl zaměstnanců s nižším než průměrným hodinovým výdělkem je.....	
	65,3 %
 Index průměrného hodinového výdělku zaměstnanců meziroční vůči 3. čtvrtletí 2002.....	
	105,4 % *

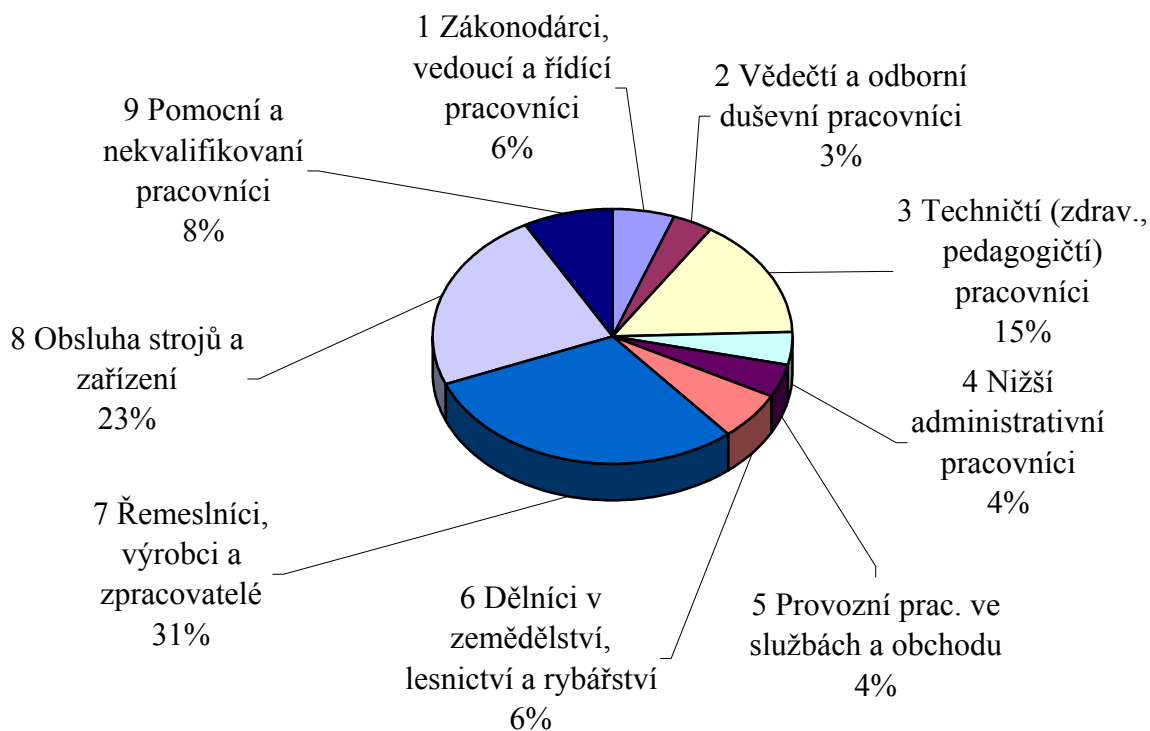
* Index ovlivněn změnou metodiky výpočtu průměrného hodinového výdělku, hodnota za rok 2002 je vypočtena na výběrovém souboru a hodnota za rok 2003 je dopočtena na celý základní soubor (viz. Dodatek - technický popis šetření).

Průměrné hodinové výdělky
podle hlavních tříd zaměstnání KZAM - R

kraj: Vysočina

Hlavní třída zaměstnání KZAM - R	Struktura zaměstnanců	Průměr	Diferenciace		
			1. decil	medián	9. decil
	%	Kč/hod	Kč/hod	Kč/hod	Kč/hod
1 Zákonodárci, vedoucí a řídicí pracovníci	5,6	176,82	63,58	137,12	312,63
2 Vědečtí a odborní duševní pracovníci	3,5	137,83	84,79	127,94	195,06
3 Techničtí (zdrav., pedagogičtí) pracovníci	15,4	101,88	61,99	95,45	152,00
4 Nižší administrativní pracovníci	4,3	76,86	55,02	73,10	101,20
5 Provozní prac. ve službách a obchodu	3,9	63,80	42,47	58,05	90,39
6 Dělníci v zemědělství, lesnictví a rybářství	6,2	68,10	46,70	66,84	90,93
7 Řemeslníci, výrobci a zpracovatelé	30,0	80,43	48,83	76,10	114,41
8 Obsluha strojů a zařízení	23,2	77,98	49,47	76,22	106,85
9 Pomocní a nekvalifikovaní pracovníci	8,0	57,51	39,44	54,81	79,68
C E L K E M - podnikatelská sféra	100,0	87,14	47,70	76,95	132,10

Struktura zaměstnanců dle hlavních tříd KZAM - R



3. čtvrtletí 2003

RSCP - podnikatelská sféra

P-V2

Průměrné hodinové výdělky
podle věkových kategorií

kraj: Vysočina

Věková kategorie	Struktura zaměstnanců	Průměr	Diferenciace		
			1. decil	medián	9. decil
	%	Kč/hod	Kč/hod	Kč/hod	Kč/hod
do 20 let	1,4	46,31	32,56	42,00	61,34
20 - 29 let	17,7	78,37	46,97	73,31	115,25
30 - 39 let	24,6	89,38	47,65	78,02	136,55
40 - 49 let	27,7	92,17	51,72	79,31	140,72
50 - 59 let	25,0	87,38	50,15	78,17	130,35
60 a více let	3,6	90,10	39,52	66,48	155,27
C E L K E M - podnikatelská sféra	100,0	87,14	47,70	76,95	132,10

3. čtvrtletí 2003

RSCP - podnikatelská sféra

P-V4

Průměrné hodinové výdělky
podle vzdělání

kraj: Vysočina

Vzdělání	Struktura zaměstnanců	Průměr	Diferenciace			
			1. decil	medián	9. decil	
	%	Kč/hod	Kč/hod	Kč/hod	Kč/hod	
KKOV						
Základní a nedokončené	A-C	8,4	63,80	40,06	59,72	90,03
Střední bez maturity	D,E,H,J	53,5	76,67	46,13	73,16	107,59
Střední s maturitou	K-M	24,4	97,03	56,82	85,26	147,37
Vyšší odborné a bakalářské	N,R	0,5	91,85	58,61	81,35	122,48
Vysokoškolské	T,V	6,5	166,25	84,34	134,89	282,92
<i>neuvedeno</i>		6,7	87,41	47,25	79,67	131,61
C E L K E M - podnikatelská sféra	100,0	87,14	47,70	76,95	132,10	

**Průměrné hodinové výdělky
podle podskupin zaměstnání KZAM - R**

kraj: Vysočina

Podskupiny zaměstnání KZAM - R	Výběrový soubor		Průměr	Diferenciace		
	počet org. jednotek	počet zaměst.		1. decil	medián	9. decil
			Kč/hod	Kč/hod	Kč/hod	Kč/hod
1142 Ved. prac. zájmových, odborových a společenských organizací	8	10	266,18	95,14	286,74	400,92
1210 Ředitelé a prezidenti velkých organizací, podniků	78	95	510,82	121,13	321,12	875,36
1221 Ved. prac. v zemědělství, lesnictví, rybářství a myslivosti	33	191	120,18	64,42	105,89	189,46
1222 Ved. prac. v průmyslu (ve výrobě)	67	310	250,60	119,34	205,53	418,99
1223 Ved. prac. ve stavebnictví a zeměměřičství	12	46	207,15	125,42	189,57	300,14
1224 Ved. prac. ve velkoobchodě a v maloobchodě	22	70	143,02	76,07	114,59	249,69
1226 Ved. prac. v dopr., skladování, telekom. a na pošt. úřadech	18	225	139,36	96,78	121,26	192,96
1227 Ved. prac. v organ.zaměřených na poskytování obch.služeb	12	60	251,77	164,97	217,60	374,19
1229 Ved. prac. dílčích celků jinde neuvedení (kult.,zdrav.,škol.)	14	67	173,41	97,79	178,27	260,14
1231 Ved. prac. finančních a hospodářských (správních) útvarů	85	185	230,93	95,88	174,20	370,34
1232 Ved. prac. personálních útvarů a útvarů průmysl. vztahů	28	41	235,25	112,50	212,91	375,47
1233 Ved. prac. odbytových útvarů (vč. průzkumu trhu)	53	90	263,38	117,31	209,26	461,90
1234 Ved. prac. reklamních útvarů a útvarů pro styk s veřejností	6	11	136,98	95,79	133,06	190,87
1235 Ved. prac. zásobovacích útvarů	26	46	186,44	90,73	164,06	303,41
1236 Ved. prac. výpočetních útvarů	15	28	219,89	110,03	212,35	321,46
1237 Ved. prac. výzkumných a vývojových útvarů	20	58	203,39	130,39	184,70	287,57
1239 Ved. prac. ostatních útvarů jinde neuvedení	32	104	238,07	108,95	239,40	378,03
1311 Ved., ředitelé v zemědělství,lesnictví,rybářství a myslivosti	17	38	142,96	94,80	135,65	190,06
1312 Ved., ředitelé v průmyslu (ve výrobě)	29	70	240,02	110,82	197,55	448,33
1313 Ved., ředitelé ve stavebnictví a zeměměřičství	8	12	168,09	113,51	166,54	228,02
1314 Ved., ředitelé ve velkoobchodu a maloobchodu	10	353	71,61	45,65	60,58	96,78
1316 Ved., ředitelé v dopravě, sklad., telekom. a na pošt. úřadech	4	18	123,15	66,26	127,17	197,48
1317 Ved., ředitelé v podnicích poskytujících obchodní služby	7	42	180,22	128,14	164,98	232,12
1319 Ved., ředitelé malých organizací ostatní (kult.,zdrav.,škol.)	4	11	110,43	66,35	114,08	153,59
2119 Ostatní vědci a odborníci v příbuz. oborech jinde neuved.	3	18	121,01	84,10	113,25	144,37
2131 Projektanti a analytici výpočetních systémů	8	14	138,03	72,88	129,62	223,11
2132 Programátoři	24	149	152,02	82,77	127,50	270,69
2139 Ostatní odborníci zabývající se vt jinde neuved.	32	95	148,60	107,61	144,21	188,19
2142 Projektanti staveb a areálů, stavební inženýři	11	60	114,52	72,95	118,20	142,49
2143 Projektanti elektrotechnických zařízení, elektroinženýři	12	145	253,71	136,41	243,82	367,03
2144 Projektanti elektron.systémů a telekom.sítí, inženýři - elektronici	8	34	116,86	88,13	118,05	143,27
2145 Projektanti a konstruktéři strojních zařízení, strojní inženýři	26	413	117,54	71,97	109,16	177,69
2146 Chemičtí inženýři, technologové	5	11	130,09	87,08	91,55	234,32
2147 Důlní a hutní inženýři, technologové, metalurgové	5	17	171,70	106,23	179,01	223,62
2149 Ostatní architekti, projekt., konstruk.a tech.inženýři (tvůr.prac.)	12	32	177,12	100,61	146,44	267,52
2211 Bakteriologové, biolog., ekolog., zoologové a odb.v příb.obor.	15	24	120,96	78,70	117,37	170,18
2213 Agronomové, šlechtitelé a odborníci v příbuzných oborech	13	39	102,14	71,29	95,70	138,74
2411 Odb. prac. na úseku účetnictví, financí, daní, ap., hl. účetní	58	143	132,56	72,31	124,91	187,88
2412 Odb. prac. na úseku zaměstnaneckých, personálních věcí	14	26	116,31	77,53	109,20	161,75
2413 Odborní pracovníci v bankovníctví a pojišťovnictví	9	308	137,05	101,16	133,35	176,80
2419 Ostatní odb. prac. v oblasti podnikání	21	80	166,60	87,53	138,22	274,32
2421 Právníci, právní poradci (mimo advokacie a soudnictví)	17	25	175,59	117,94	172,55	228,89

**Průměrné hodinové výdělky
podle podskupin zaměstnání KZAM - R**

kraj: Vysočina

Podskupiny zaměstnání KZAM - R	Výběrový soubor		Průměr	Diferenciace		
	počet org. jednotek	počet zaměst.		1. decil	medián	9. decil
			Kč/hod	Kč/hod	Kč/hod	Kč/hod
2433 Odborní pracovníci v informacích (např. vti..)	4	30	106,64	80,25	104,57	146,93
2441 Ekonomové - vědeckí pracovníci, specialisté, experti	24	73	132,46	75,65	131,77	198,23
2470 Odb. administrativní pracovníci jinde neuvedení	12	28	104,91	55,01	86,37	168,13
3112 Stavební technici	50	267	120,08	74,85	114,15	175,11
3113 Elektrotechnici	38	447	136,68	59,52	120,26	224,45
3114 Elektronici a technici v radiokomunikacích a telekomunikacích	10	50	119,84	66,87	105,16	199,95
3115 Strojírenští technici	39	1 602	108,35	68,08	100,90	159,75
3116 Chemičtí technici	18	95	123,18	61,43	132,12	186,29
3117 Důlní a hutní technici	3	36	153,08	126,84	150,39	181,47
3118 Technici v kartografii, kresliči a zeměměřiči	20	103	107,53	66,46	102,06	154,85
3119 Ostatní techničtí pracovníci jinde neuvedení	103	838	110,78	67,21	101,37	169,21
3121 Poradci ve výpočetní technice	13	63	172,25	86,19	163,72	266,17
3122 Operátoři a obsluha výpočetní techniky	30	61	112,57	75,89	108,84	163,13
3123 Operátoři průmyslových robotů, nc strojů	3	13	109,62	88,79	106,44	133,35
3151 Kolaudační technici a technici protipožární ochrany	7	20	159,34	77,55	188,44	210,57
3152 Bezpečnostní tech.a tech. pro kontrolu zdravot. nezávad.	51	243	123,76	68,06	116,97	189,75
3212 Technici v agronomii, v lesnictví a v zemědělství	47	498	100,77	66,76	95,83	132,80
3415 Obchodní cestující, profes. poradci v obchodě, obch.zástupci	21	120	122,71	69,89	118,20	182,28
3416 Nákupčí	70	270	98,07	67,93	91,01	132,58
3421 Obchodní agenti	46	186	101,61	65,67	94,15	151,68
3422 Odbytoví a přepravní agenti	51	295	102,94	61,55	87,20	148,95
3431 Odborné sekretářky, sekretáři	44	84	95,09	63,66	88,77	126,55
3433 Pracovníci v oblasti účetnictví,fakturace,rozpočet., kalkulace	153	900	86,01	58,90	81,56	119,82
3434 Pracovníci v oblasti statistiky a matematiky	13	35	94,19	68,11	94,49	124,92
3435 Pracovníci v oblasti práce a mezd (kromě účetních)	36	117	85,97	57,75	76,50	127,41
3436 Referenti osobních oddělení	45	87	98,03	66,91	96,14	138,59
3439 Ostatní odborní administrativní pracovníci jinde neuved.	67	282	90,26	62,02	84,43	123,16
3441 Celní pracovníci	12	15	84,20	60,44	86,62	112,60
3449 Ostatní celní a daňoví pracovníci a prac. v příb. oborech	16	47	95,64	72,32	95,03	124,20
3471 Aranžéři, průmysloví a komerční návrháři, bytoví architekti	9	16	78,89	51,69	71,17	108,44
4112 Kancelářští a manipul. prac. a obsl. zaříz. na zpracov. textu	13	20	66,71	42,46	61,89	98,41
4113 Pracovníci přípravy dat vt	13	33	64,82	44,39	56,34	79,63
4115 Sekretářky, sekretáři	64	197	77,08	49,89	71,97	108,84
4121 Nižší účetní	36	93	70,05	50,24	68,25	89,20
4131 Úředníci ve skladech	102	434	76,42	55,22	71,70	100,28
4132 Úředníci ve výrobě (např. výrobní plánovači)	33	204	81,33	57,61	77,00	117,26
4133 Úředníci v dopravě a v přepravě (dispečerři, kontrolori apod.)	19	130	99,22	70,75	92,87	135,33
4141 Řadoví knihovníci, archiváři, evidenční pracovníci	12	18	66,46	52,00	62,49	90,85
4190 Nižší pracovníci jinde neuvedení ostatní	12	21	79,71	54,31	84,78	98,63
4211 Pokladníci (v bankách, pojišťovnách, spořitelnách, na poště)	28	105	92,51	62,97	93,66	116,61
4213 Pokladníci v obchodě, společném stravování apod.	8	219	56,28	41,30	52,36	74,69
4223 Telefonisté	8	10	58,36	49,29	56,84	69,87

**Průměrné hodinové výdělky
podle podskupin zaměstnání KZAM - R**

kraj: Vysočina

Podskupiny zaměstnání KZAM - R	Výběrový soubor		Průměr Kč/hod	Diferenciace		
	počet org. jednotek	počet zaměst.		1. decil Kč/hod	medián Kč/hod	9. decil Kč/hod
	5121 Pracovníci dohlížející nad obsluhujícím personálem, hospodyně	7	15	77,06	45,29	70,24
5122 Kuchaři	30	152	56,20	42,14	52,86	72,81
5161 Hasiči, požárníci	5	72	123,49	72,93	133,05	159,23
5169 Ostatní pracovníci ochrany a ostražky jinde neuv.	28	287	62,24	47,99	61,24	76,19
5211 Prodaváci v obchodech	41	1 028	49,99	40,21	47,68	62,36
6111 Pěstitelé polních plodin	25	214	48,51	37,10	46,66	63,44
6113 Zahradníci a pěstitelé zahradních plodin a sazenic	7	34	75,67	50,85	63,83	125,48
6121 Chovatelé hospodářských zvířat (kromě drůbeže a včel)	34	1 066	73,79	53,32	73,20	94,70
6122 Chovatelé drůbeže	6	80	65,07	46,30	58,24	88,66
6141 Dělníci pro pěstění a ošetřování lesa	7	299	52,01	42,93	50,80	61,44
6142 Dělníci pro těžbu dřeva (kromě obsluhy pojízdných zařízení)	6	109	68,24	54,27	67,63	85,74
7121 Zedníci z tradičních materiálů (bambus, hlína atd.)	3	38	67,80	48,84	60,87	93,52
7122 Zedníci, kameníci, omítkáři	52	645	73,13	53,59	73,02	91,81
7123 Betonáři, děl.specializovaní na pokládání betonových povrchů	5	24	74,13	51,00	73,77	96,84
7124 Tesaři a truhláři	28	171	78,64	61,88	79,20	93,98
7125 Stavební montážníci	4	24	64,38	52,95	62,07	79,88
7129 Ost. stavební děl. hlav. stav. výroby a prac.v ost. oborech	12	52	73,79	53,31	70,00	96,05
7136 Instalatéři, potrubáři, stavební zámečníci, klempíři	41	234	78,49	61,99	75,86	95,48
7137 Stavební a provozní elektrikáři	25	127	83,31	64,93	80,54	103,39
7141 Malíři a tapetáři	10	24	74,48	59,65	74,67	88,99
7142 Lakýrníci a pracovníci v příbuzných oborech	19	72	88,59	72,31	85,71	105,09
7212 Svářeči, řezači plamenem a páječi	25	440	89,71	69,76	89,02	109,15
7213 Výrobci a opraváři výrobků a dílů z plechů	9	62	75,49	44,73	74,66	100,40
7221 Kováři, obsluha kovacích lisů, obsluha bucharů	16	559	117,29	65,66	108,37	185,29
7222 Nástrojáři, kovomodeláři, kovodělníci, zámečníci	76	2 293	83,94	58,63	80,55	111,83
7223 Seřizovači a obsl. obráběcích strojů (kromě autom. a poloaut.)	40	2 061	84,90	60,98	83,75	109,03
7224 Brusiči, leštiči a ostříči nástrojů	17	118	80,00	58,43	78,65	104,82
7231 Mechanici a opraváři motorových vozidel	53	343	80,81	60,98	81,08	98,99
7234 Mechanici a opraváři kolejových vozidel	4	128	98,62	78,59	97,35	125,12
7235 Mechanici a opraváři obráběcích, zeměd. strojů a prům. zařiz.	75	884	79,16	56,41	74,83	109,49
7239 Ostatní mechan. a opraváři strojů a zařízení bez elektro	24	246	95,73	56,93	84,08	148,17
7241 Elektromech., opraváři a seřizovači různých typů elektr. zařiz.	75	1 107	91,62	53,25	83,02	144,34
7242 Mechan., opraváři a seřizovači elektr. částí aut, letadel, lodí	12	53	93,44	75,70	94,38	111,99
7243 Mechanici, seřizovači, opraváři elektronických zařízení	13	41	101,33	55,53	93,44	160,14
7244 Telefonní a telegrafní mechanici, montéři a opraváři	5	31	96,91	78,52	90,41	127,85
7246 Montéři a opraváři silnoproudých elektrických vedení	8	146	104,14	85,58	104,78	123,39
7311 Výrobci, mechanici a opraváři přesných přístrojů a zařízení	5	136	106,92	69,30	87,43	178,85
7322 Dělníci při výrobě skla, skláři vč. brusičů a leštičů	4	945	80,79	44,12	80,00	115,37
7324 Malíři skla a keramiky a prac. v příb.obor. (vč.výrobců zrcadel)	3	86	60,04	52,31	59,54	66,55
7341 Tiskaři, sazeči (kromě obsluhy tiskárenských strojů)	6	43	75,30	52,26	69,79	110,90
7411 Zpracov. masa, ryb vč. uzenářů a konzervovačů masa a ryb	5	266	74,41	53,09	72,04	100,17
7412 Zpracovatelé pekárenských a cukrářských výrobků	7	168	50,96	40,70	48,39	64,09

**Průměrné hodinové výdělky
podle podskupin zaměstnání KZAM - R**

kraj: Vysočina

Podskupiny zaměstnání KZAM - R	Výběrový soubor		Průměr Kč/hod	Diferenciace			
	počet org. jednotek	počet zaměst.		1. decil Kč/hod	medián Kč/hod	9. decil Kč/hod	
	7422 Uměleč. truhláři, řezbáři, výrobci a oprav. výrobků ze dřeva	20	205	75,08	54,75	70,99	102,59
7435 Modeláři a stříhači textilu, kůží a podobných materiálů	8	176	65,40	49,32	66,81	77,79	
7436 Švadleny, vyšivači a pracovníci v příbuzných oborech	10	941	57,26	38,25	55,79	76,97	
7439 Ost.dělníci při výrobě textilu, oděvů a výrobků z kůží, kožešin	9	159	57,76	41,39	58,01	69,75	
8122 Obsluha zařízení ve slévárenství (taviči, slévači)	5	322	79,86	61,89	79,46	96,22	
8123 Obsluha zařízení na tepelné zpracování kovů	15	165	97,16	72,47	94,81	126,29	
8131 Obsluha pecí na výrobu skla a keramiky	4	256	88,85	63,90	84,37	120,37	
8139 Obsluha ostatních zařízení na výrobu skla a keramiky	3	84	62,91	58,83	62,60	67,73	
8141 Obsluha pily a jiného zařízení na zpracování dřeva	7	186	110,98	66,98	112,23	158,94	
8159 Obsluha ostat. zařízení při chemické výrobě jinde neuved.	11	69	77,18	53,40	75,22	102,14	
8162 Obsluha parních turbín, ohřivačů a motorů	35	173	77,77	54,60	78,45	96,14	
8163 Obsluha zařízení při úpravě, čištění a rozvodu vody	27	253	89,33	65,25	81,47	138,14	
8211 Obsluha automat. nebo poloaut. obráběcích strojů (kromě 722)	20	589	78,39	56,61	71,02	112,12	
8223 Obsl.strojů při konečné úpravě a nanášení ochr.an.povlaků	12	206	74,69	61,31	70,94	91,96	
8232 Obsluha strojů na výrobu plastových výrobků (vč. laminování)	7	196	89,37	66,33	92,50	105,85	
8251 Obsluha tiskárenských strojů	3	42	88,10	51,23	71,89	149,45	
8255 Obsl.strojů na výrobu předmětů z papíru (vč. celofánu)	3	93	62,16	55,64	60,76	76,17	
8262 Obsluha tkacích a pletacích strojů	6	143	74,51	54,00	72,00	94,89	
8263 Obsluha šicích a vyšivacích strojů	4	45	41,65	36,90	37,75	53,10	
8264 Obsluha strojů na bělení, barvení, čištění, praní, žehlení textilu	6	133	68,31	53,16	65,45	87,81	
8273 Obsluha strojů na mletí zrn a koření	4	36	73,83	57,56	75,31	85,34	
8281 Montážní dělníci montující mechanická zařízení (stroje, vozidla)	13	1 045	83,27	56,44	85,63	107,74	
8282 Montážní dělníci montující elektrická zařízení	6	271	55,90	38,74	56,00	71,12	
8290 Obsluha jin.stacionárních zařízení a ostatní montážní dělníci	10	431	84,71	56,78	77,11	132,83	
8311 Strojvedoucí	7	249	136,12	125,43	136,76	145,97	
8313 Dělníci zabezpečující sestavování vlaků (brzdaři, výhybkáři)	9	359	95,40	85,80	95,25	105,69	
8321 Řidiči osobních a malých dodávkových automobilů, taxikáři	27	52	76,94	53,67	70,72	110,40	
8323 Řidiči autobusů, trolejbusů a tramvají	7	485	83,99	68,14	82,22	101,94	
8324 Řidiči nákladních automobilů a tahačů	110	1 226	85,06	60,67	81,65	113,96	
8326 Řidiči speciálních vozidel	14	69	79,69	63,69	76,75	102,79	
8331 Obsluha zemědělských a lesních strojů	47	625	68,86	55,22	66,80	84,49	
8332 Obsluha zemních a příbuzných strojů	25	121	93,81	65,76	92,19	130,99	
8333 Obsluha jeřábů, zdvihacích a podob.. manipulačních zařízení	14	326	76,46	50,90	65,96	120,55	
8334 Obsluha vysokozdvizných a ostatních motorových vozíků	33	181	71,73	51,19	66,22	102,67	
9132 Pomocníci a uklízeči v kancelářích, hotelích, nemocnicích ap.	115	394	48,77	37,60	46,85	62,48	
9141 Domovníci, správci domu	16	28	57,78	38,12	56,82	79,47	
9152 Vrátní, hlídači, uváděči a šatnářky	55	229	50,72	37,69	49,70	63,73	
9161 Sběrači odpadků, popeláři	5	40	60,59	49,60	60,49	72,57	
9162 Metaři, čistíči záchodků, žump, kanálů a podob. zařízení	4	15	59,67	45,54	46,17	93,40	
9169 Ostatní pracovníci v příbuzných oborech jinde neuvedení	5	12	65,33	46,95	62,77	100,74	
9211 Pomocní a nekvalifikovaní dělníci v zemědělství	22	284	51,13	38,00	46,37	75,22	
9212 Pomocní a nekvalifikovaní dělníci v lesnictví	6	121	71,26	48,06	75,02	86,60	

Průměrné hodinové výdělky
podle podskupin zaměstnání KZAM - R

kraj: Vysočina

Podskupiny zaměstnání KZAM - R	Výběrový soubor		Průměr	Diferenciace			
	počet org. jednotek	počet zaměst.		1. decil	medián	9. decil	
			Kč/hod	Kč/hod	Kč/hod	Kč/hod	
9313 Pomocní a nekvalifikovaní dělníci na stavbách budov	4	102	51,33	39,00	49,58	66,42	
9321 Pomocní a nekvalifikovaní montážní a manipulační dělníci	44	649	65,71	48,17	64,96	80,61	
9322 Ruční baliči a pytlovači	15	106	58,17	43,98	56,47	75,94	
9323 Dělníci nádvorní skupiny (pomocní montéři)	8	18	69,14	40,00	71,45	91,92	
9332 Obsluha povozů a zařízení poháněných zvířaty	6	19	56,29	44,80	56,26	78,41	
9333 Vazači a nosiči břemen, přístavní dělníci (dokaři)	18	108	60,53	47,63	58,00	72,28	
9339 Pomocní a nekvalif. prac. v dopravě, ve skladech, v telekom.	57	554	68,77	47,27	68,60	93,63	

3. čtvrtletí 2003

RSCP - podnikatelská sféra

P-V6

Průměrné hodinové výdělky
podle kategorie zaměstnání

kraj: Vysočina

Kategorie zaměstnání	Struktura zaměstnanců	Průměr Kč/hod	Diferenciace		
	%		1. decil Kč/hod	medián Kč/hod	9. decil Kč/hod
D Manuální pracovníci	71,2	75,08	45,00	72,48	105,49
T Nemanuální pracovníci	28,8	116,96	61,88	99,03	179,76
C E L K E M - podnikatelská sféra	100,0	87,14	47,70	76,95	132,10
Relace (%) D/T		64,2	72,7	73,2	58,7

3. čtvrtletí 2003

RSCP - podnikatelská sféra

P-V8

Průměrné hodinové výdělky
podle pohlaví

kraj: Vysočina

Pohlaví	Struktura zaměstnanců	Průměr Kč/hod	Diferenciace		
	%		1. decil Kč/hod	medián Kč/hod	9. decil Kč/hod
Muž	64,1	97,60	58,18	83,05	146,64
Žena	35,9	68,47	39,71	63,60	99,53
C E L K E M - podnikatelská sféra	100,0	87,14	47,70	76,95	132,10
Relace (%) Ž/M		70,2	68,3	76,6	67,9

**Průměrná hrubá měsíční mzda a její složky, diferenciacce, placená doba
v podnikatelské sféře**

kraj: Vysočina

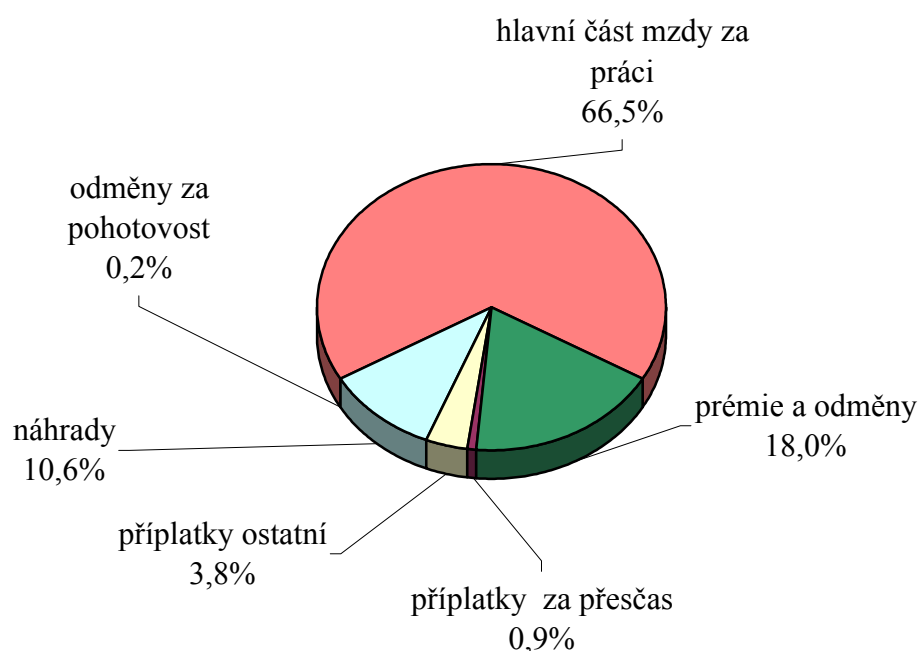
Průměrná hrubá měsíční mzda	16 073 Kč/měs
Diferenciace	
D1 - 1. decil	8 997 Kč/měs
Medián	14 317 Kč/měs
D9 - 9. decil	23 847 Kč/měs
Složky hrubé mzdy	
prémie a odměny	18,0 %
příplatky za přesčas	0,9 %
příplatky ostatní	3,8 %
náhrady	10,6 %
odměny za pohotovost	0,2 %
Placená doba zaměstnance	
celkem	172,9 hod/měs

Průměrná hrubá měsíční mzda a její složky, diference podle hlavních tříd zaměstnání KZAM - R

kraj: **Vysočina**

Hlavní třída zaměstnání KZAM - R	Struktura zaměstnanců	Průměr	Diference			Složky hrubé mzdy				
			1. decil	medián	9. decil	prémie a odměny	příplatky za přesčas	příplatky ostatní	náhrady	odměny za pohotovost
			%	Kč/měs	Kč/měs	Kč/měs	Kč/měs	%	%	%
1 Zákonodárci, vedoucí a řídicí pracovníci	6,6	30 856	11 810	24 151	53 831	21,8	0,1	0,6	9,2	0,1
2 Vědečtí a odborní duševní pracovníci	4,0	23 430	14 359	21 616	34 643	20,7	0,1	1,6	9,9	0,1
3 Techničtí (zdrav., pedagog.) pracovníci	17,6	17 815	10 923	16 805	25 808	20,4	0,3	1,7	9,8	0,1
4 Nižší administrativní pracovníci	4,8	13 461	9 353	13 087	18 123	15,7	0,4	1,7	10,0	0,1
5 Provozní pracovníci ve službách a obchodu	3,6	11 702	7 299	10 575	17 287	13,1	0,7	4,0	10,2	0,4
6 Dělníci v zemědělství, lesnictví a rybářství	5,0	12 380	8 634	12 378	16 071	14,7	1,8	6,3	10,9	0,1
7 Řemeslníci, výrobci a zpracovatelé	29,7	14 626	9 040	13 994	20 970	17,2	1,1	4,6	11,4	0,2
8 Obsluha strojů a zařízení	22,6	14 367	8 707	14 170	20 044	16,4	1,8	6,9	11,2	0,2
9 Pomocní a nekvalifikovaní pracovníci	6,2	11 214	7 543	11 381	14 503	13,9	1,3	5,0	11,8	0,2
CELKEM ČR - podnikatelská sféra	100	16 073	8 997	14 317	23 847	18,0	0,9	3,8	10,6	0,2

Struktura hrubé měsíční mzdy



**Průměrná hrubá měsíční mzda, placená doba
podle podskupin zaměstnání KZAM - R**

kraj: Vysočina

Podskupiny zaměstnání KZAM - R	Počet zaměstnanců přepočtený podle placených měsíců	Průměr
		Kč/měs
1210 Ředitelé a prezidenti velkých organizací, podniků	87	102 681
1221 Ved. prac. v zemědělství, lesnictví, rybářství a myslivosti	173	20 074
1222 Ved. prac. v průmyslu (ve výrobě)	298	41 403
1223 Ved. prac. ve stavebnictví a zeměměřičství	45	33 023
1224 Ved. prac. ve velkoobchodě a v maloobchodě	47	27 085
1226 Ved. prac. v dopr., skladování, telekom. a na pošt. úřadech	186	23 698
1227 Ved. prac. v organ.zaměřených na poskytování obch.služeb	57	46 144
1229 Ved. prac. dílčích celků jinde neuvedení (kult.,zdrav.,škol.)	64	29 780
1231 Ved. prac. finančních a hospodářských (správních) útvarů(177	36 663
1232 Ved. prac. personálních útvarů a útvarů průmysl. vztahů	39	40 354
1233 Ved. prac. odbytových útvarů (vč. průzkumu trhu)	86	43 831
1234 Ved. prac. reklamních útvarů a útvarů pro styk s veřejností	11	22 648
1235 Ved. prac. zásobovacích útvarů	45	31 259
1236 Ved. prac. výpočetních útvarů	28	36 723
1237 Ved. prac. výzkumných a vývojových útvarů	57	34 808
1239 Ved. prac. ostatních útvarů jinde neuvedení	100	42 329
1311 Ved., ředitelé v zemědělství,lesnictví,rybářství a myslivosti	38	25 927
1312 Ved., ředitelé v průmyslu (ve výrobě)	67	37 136
1314 Ved., ředitelé ve velkoobchodu a maloobchodu	324	12 224
1316 Ved., ředitelé v dopravě, sklad., telekom. a na pošt. úřadech	17	20 429
1317 Ved., ředitelé v podnicích poskytujících obchodní služby	40	29 753
1319 Ved., ředitelé malých organizací ostatní (kult.,zdrav.,škol.)	10	18 951
2119 Ostatní vědci a odborníci v příbuz. oborech jinde neuved.	16	19 996
2131 Projektanti a analytici výpočetních systémů	14	22 321
2132 Programátoři	138	26 444
2139 Ostatní odborníci zabývající se vt jinde neuved.	87	25 400
2142 Projektanti staveb a areálů, stavební inženýři	52	20 063
2143 Projektanti elektrotechnických zařízení, elektroinženýři	142	40 465
2144 Projektanti elektron.systémů a telekom.sítí, inženýři - elektronici	32	20 399
2145 Projektanti a konstruktéři strojních zařízení, strojní inženýři	379	19 857
2146 Chemičtí inženýři, technologové	10	21 971
2147 Důlní a hutní inženýři, technologové, metalurgové	16	28 149
2149 Ostatní architekti, projekt., konstruk.a tech.inženýři (tvůr.prac.)	29	30 271
2211 Bakteriologové, biolog., ekolog., zoologové a odb.v příb.obor.	22	20 682
2213 Agronomové, šlechtitelé a odborníci v příbuzných oborech	34	18 408
2411 Odb. prac. na úseku účetnictví, financí, daní, ap., hl. účetní	126	23 020
2412 Odb. prac. na úseku zaměstnaneckých, personálních věcí	25	19 469
2413 Odborní pracovníci v bankovníctví a pojišťovnictví	283	24 599
2419 Ostatní odb. prac. v oblasti podnikání	70	28 359
2421 Právníci, právní poradci (mimo advokacie a soudnictví)	23	29 492
2433 Odborní pracovníci v informacích (např. vti..)	27	18 305
2441 Ekonomové - vědecktí pracovníci, specialisté, experti	69	22 746

Průměrná hrubá měsíční mzda, placená doba
podle podskupin zaměstnání KZAM - R

kraj: Vysočina

Diferenciace			Složky hrubé mzdy					Placená doba
			prémie a odměny	příplatky za přesčas	příplatky ostatní	náhrady	odměny za pohotovost	
1. decil	medián	9. decil						
Kč/měs	Kč/měs	Kč/měs	%	%	%	%	%	hod/měs
22 458	55 778	173 918	45,4	0,0	0,2	7,6	0,0	168,2
11 859	18 021	28 744	15,9	0,7	0,8	8,9	0,3	172,9
20 328	33 199	64 732	21,7	0,0	0,6	10,2	0,1	164,6
23 656	30 628	42 623	23,7	0,0	0,1	9,4	0,0	170,8
12 811	21 092	47 249	23,0	0,1	1,4	8,5	0,1	169,0
15 257	20 682	33 490	24,2	0,1	2,1	10,9	1,0	161,5
25 442	40 829	68 984	33,2	0,0	0,6	10,1	0,1	161,0
16 245	28 228	44 197	15,0	0,1	0,3	9,7	0,4	163,3
16 902	28 977	63 844	22,9	0,1	0,4	9,8	0,1	165,7
17 535	37 913	65 993	20,6	0,0	0,4	10,3	0,0	164,2
20 276	35 995	77 918	28,0	0,0	0,5	8,8	0,0	166,6
15 408	21 566	31 756	16,4	0,3	0,9	10,2	0,0	165,0
15 110	29 178	47 834	18,9	0,0	0,4	10,0	0,0	164,3
18 068	37 525	55 565	23,5	0,0	0,5	10,1	0,0	162,9
22 017	31 259	48 311	25,7	0,1	0,3	9,2	0,0	163,9
18 127	40 927	65 127	23,7	0,0	0,7	10,2	0,4	164,7
19 501	23 603	32 022	14,8	0,2	0,0	9,1	0,1	172,3
17 038	33 106	65 525	25,4	0,0	0,5	7,9	0,0	166,8
7 605	10 186	16 983	5,1	0,2	3,8	10,3	1,0	170,1
12 444	19 737	29 739	23,5	0,1	0,7	9,8	0,0	164,0
21 355	28 869	38 169	12,3	0,0	3,9	11,1	0,0	168,5
12 434	19 855	26 765	7,1	0,0	0,3	7,7	0,3	171,9
14 463	17 807	24 425	21,1	0,0	0,0	9,4	0,0	162,5
11 753	21 229	36 609	24,2	0,0	0,3	9,8	0,0	164,6
14 203	22 101	47 133	16,6	0,2	0,9	9,7	0,4	166,0
18 104	25 311	32 702	13,2	0,2	2,1	9,6	0,4	167,4
13 505	20 048	25 005	20,6	0,0	3,5	10,3	0,9	166,5
24 233	37 275	59 728	12,8	0,0	7,4	10,7	0,0	157,8
16 279	20 068	24 859	12,5	0,2	2,6	10,9	1,5	167,6
12 351	18 662	29 090	15,2	0,4	1,2	10,7	0,1	165,1
15 331	17 003	38 478	18,7	0,1	0,0	11,6	0,0	163,0
16 820	29 183	37 908	24,4	0,0	1,0	13,5	0,0	163,0
17 495	27 846	44 187	17,1	0,4	0,3	10,8	0,0	164,2
15 842	19 317	27 834	22,7	0,0	0,3	11,2	0,7	166,6
13 740	17 665	22 190	16,7	0,4	0,3	8,4	0,5	174,9
13 011	21 590	32 124	21,0	0,1	0,7	9,7	0,0	165,3
12 666	18 672	27 433	16,2	0,0	1,3	11,5	0,1	163,9
18 224	23 699	31 265	26,1	0,2	0,5	10,6	0,4	163,9
16 387	23 871	45 145	22,3	0,1	0,7	9,9	0,0	165,8
18 876	27 901	35 869	20,2	0,0	0,1	10,1	0,0	163,4
13 821	18 491	24 233	20,6	0,1	0,0	10,6	0,0	161,6
13 157	22 627	31 432	13,9	0,0	1,0	10,2	0,2	164,3

**Průměrná hrubá měsíční mzda, placená doba
podle podskupin zaměstnání KZAM - R**

kraj: Vysočina

Podskupiny zaměstnání KZAM - R	Počet zaměstnanců přepočtený podle placených měsíců	Průměr
		Kč/měs
2470 Odb. administrativní pracovníci jinde neuvedení	24	17 407
3112 Stavební technici	249	20 794
3113 Elektrotechnici	412	23 350
3114 Elektronici a technici v radiokomunikacích a telekomunikacích	47	20 357
3115 Strojírenští technici	1 462	18 400
3116 Chemičtí technici	86	21 027
3117 Důlní a hutní technici	34	25 539
3118 Technici v kartografii, kresliči a zeměměřiči	98	18 719
3119 Ostatní techničtí pracovníci jinde neuvedení	783	19 366
3121 Poradci ve výpočetní technice	61	29 459
3122 Operátoři a obsluha výpočetní techniky	58	18 834
3123 Operátoři průmyslových robotů, nc strojů	13	19 228
3151 Kolaudační technici a technici protipožární ochrany	19	26 571
3152 Bezpečnostní tech.a tech. pro kontrolu zdravot. nezávad.	228	21 182
3212 Technici v agronomii, v lesnictví a v zemědělství	435	17 036
3415 Obchodní cestující, profes. poradci v obchodě, obch.zástupci	105	20 938
3416 Nákupčí	246	16 563
3421 Obchodní agenti	167	17 188
3422 Odbytoví a přepravní agenti	271	17 422
3431 Odborné sekretářky, sekretáři	78	16 027
3433 Pracovníci v oblasti účetnictví,fakturace,rozpočet., kalkulace	830	14 691
3434 Pracovníci v oblasti statistiky a matematiky	33	16 075
3435 Pracovníci v oblasti práce a mezd (kromě účetních)	102	14 836
3436 Referenti osobních oddělení	81	16 495
3439 Ostatní odborní administrativní pracovníci jinde neuved.	261	15 044
3441 Celní pracovníci	14	14 307
3449 Ostatní celní a daňoví pracovníci a prac. v příb. oborech	44	16 542
3471 Aranžéři, průmysloví a komerční návrháři, bytoví architekti	13	15 056
4112 Kancelářští a manipul. prac. a obsl. zaříz. na zpracov. textu	18	11 171
4113 Pracovníci přípravy dat vt	21	11 831
4115 Sekretářky, sekretáři	176	13 251
4121 Nižší účetní	72	12 583
4131 Úředníci ve skladech	390	13 378
4132 Úředníci ve výrobě (např. výrobní plánovači)	182	14 073
4133 Úředníci v dopravě a v přepravě (dispečeri, kontrolori apod.)	120	18 086
4141 Řadoví knihovníci, archiváři, evidenční pracovníci	16	11 150
4190 Nižší pracovníci jinde neuvedení ostatní	18	13 987
4211 Pokladníci (v bankách, pojišťovnách, spořitelnách, na poště)	93	15 962
4213 Pokladníci v obchodě, společném stravování apod.	174	9 698
5121 Pracovníci dohlížející nad obsluhujícím personálem, hospodyně	13	13 617
5122 Kuchaři	128	10 013
5161 Hasiči, požárníci	56	22 340

Průměrná hrubá měsíční mzda, placená doba
podle podskupin zaměstnání KZAM - R

kraj: Vysočina

Diferenciace			Složky hrubé mzdy					Placená doba
			prémie a odměny	příplatky za přesčas	příplatky ostatní	náhrady	odměny za pohotovost	
1. decil	medián	9. decil						
Kč/měs	Kč/měs	Kč/měs	%	%	%	%	%	hod/měs
9 197	14 359	26 301	21,6	0,1	0,5	11,7	0,0	169,6
13 565	19 404	29 485	20,9	0,2	1,2	9,8	0,2	170,8
13 431	21 478	34 779	12,4	0,4	7,9	10,7	1,7	165,0
10 220	17 960	32 381	19,2	0,8	3,0	9,9	0,2	169,4
11 608	17 180	27 166	16,0	0,4	1,3	10,7	0,0	165,0
10 871	22 768	29 879	14,7	0,3	7,1	13,6	0,7	163,5
22 203	24 089	33 575	26,2	0,1	1,7	15,6	0,0	162,2
11 488	18 015	26 534	8,3	0,2	1,3	10,4	0,1	167,8
11 918	17 991	28 345	16,7	0,4	2,1	9,7	0,1	166,8
15 353	28 828	45 659	31,7	0,1	1,6	7,4	0,0	170,9
12 977	18 152	27 497	13,3	0,1	2,4	10,9	0,2	164,4
15 516	18 327	23 544	19,4	0,6	0,5	11,1	0,0	170,1
13 473	30 046	34 461	8,9	0,8	12,9	10,4	1,7	160,8
11 941	19 975	30 905	14,4	0,3	3,4	11,4	0,2	165,4
12 333	16 455	20 879	20,3	0,1	0,3	8,9	0,2	171,6
11 780	20 078	30 124	29,5	0,0	0,8	8,9	0,0	166,4
11 980	15 648	22 082	16,6	0,1	0,9	9,8	0,0	165,4
11 137	15 687	25 706	20,5	0,1	0,8	9,5	0,1	165,8
10 389	15 229	24 663	17,2	0,1	1,8	9,8	0,0	165,7
11 168	15 539	20 620	18,3	0,0	1,0	11,0	0,0	165,2
10 172	13 957	20 020	15,7	0,1	1,0	10,2	0,1	166,8
11 483	15 901	22 081	16,7	0,0	0,6	11,0	0,0	163,3
9 310	13 592	21 409	15,9	0,0	0,4	11,1	0,0	163,4
11 798	16 030	22 627	15,6	0,0	1,2	10,8	0,0	163,7
10 263	14 181	20 409	13,9	0,1	1,1	10,5	0,1	166,2
10 398	14 363	17 880	15,6	0,5	2,8	10,0	0,0	167,2
12 246	15 711	20 976	14,6	0,1	0,9	10,3	0,1	169,0
9 611	16 201	22 529	16,2	0,6	0,8	10,7	0,0	167,5
6 935	10 874	17 938	20,1	0,2	1,2	11,2	0,1	164,8
7 230	10 433	14 911	10,1	0,1	0,5	10,3	0,0	162,1
8 758	12 170	19 370	15,8	0,1	0,5	9,6	0,0	166,3
9 441	11 977	16 142	17,3	0,0	0,3	10,0	0,0	166,5
9 689	12 854	17 790	14,2	0,8	3,3	10,3	0,3	170,8
10 053	12 724	20 914	17,7	0,2	0,6	10,6	0,0	165,1
12 831	16 597	26 155	29,0	0,5	6,0	9,2	0,2	171,3
8 711	10 304	14 848	16,3	0,0	0,5	10,6	0,0	162,1
10 091	13 927	19 226	16,0	0,1	0,9	10,8	0,1	165,6
10 834	14 700	20 395	20,0	0,1	0,8	10,6	0,0	162,6
7 386	8 925	12 927	4,8	0,3	4,8	10,9	1,1	170,4
7 821	13 485	16 446	18,6	1,0	1,5	10,6	0,0	168,2
7 203	9 533	13 251	15,9	1,0	3,2	11,3	0,0	171,8
14 806	23 433	25 502	7,7	1,2	20,4	9,5	3,1	160,2

**Průměrná hrubá měsíční mzda, placená doba
podle podskupin zaměstnání KZAM - R**

kraj: Vysočina

Podskupiny zaměstnání KZAM - R	Počet zaměstnanců přečtený podle placených měsíců	Průměr
		Kč/měs
5169 Ostatní pracovníci ochrany a ostrahy jinde neuv.	212	11 485
5211 Prodavači v obchodech	560	8 705
6111 Pěstitelé polních plodin	102	9 376
6113 Zahradníci a pěstitelé zahradních plodin a sazenic	24	14 022
6121 Chovatelé hospodářských zvířat (kromě drůbeže a včel)	577	13 165
6122 Chovatelé drůbeže	53	10 645
6141 Dělníci pro pěstění a ošetřování lesa	208	8 867
6142 Dělníci pro těžbu dřeva (kromě obsuhy pojízdných zařízení)	98	11 490
7121 Zedníci z tradičních materiálů (bambus, hlína atd.)	30	13 826
7122 Zedníci, kameníci, omítkáři	506	13 411
7123 Betonáři, děl.specializovaní na pokládání betonových povrchů	19	14 853
7124 Tesaři a truhláři	123	13 956
7125 Stavební montážníci	17	11 531
7129 Ost. stavební děl. hlav. stav. výroby a prac.v ost. oborech	34	13 055
7136 Instalatéři, potrubáři, stavební zámečníci, klempíři	201	13 940
7137 Stavební a provozní elektrikáři	112	15 036
7141 Malíři a tapetáři	18	13 203
7142 Lakýrníci a pracovníci v příbuzných oborech	61	15 998
7212 Svářeči, řezači plamenem a páječi	339	16 593
7213 Výrobci a opraváři výrobků a dílů z plechů	41	15 218
7221 Kováři, obsluha kovacích lisů, obsluha bucharů	425	19 991
7222 Nástrojáři, kovomodeláři, kovodělníci, zámečníci	1 892	15 069
7223 Seřizovači a obsl. obráběcích strojů (kromě autom. a poloaut.)	1 711	15 236
7224 Brusíči, leštiči a ostříči nástrojů	100	13 979
7231 Mechanici a opraváři motorových vozidel	293	14 796
7234 Mechanici a opraváři kolejových vozidel	112	16 222
7235 Mechanici a opraváři obráběcích, zeměd. strojů a prům. zařiz.	741	14 437
7239 Ostatní mechan. a opraváři strojů a zařízení bez elektro	217	17 692
7241 Elektromech., opraváři a seřizovači různých typů elektr. zařiz.	800	16 454
7242 Mechan., opraváři a seřizovači elektr. částí aut, letadel, lodí	50	16 170
7243 Mechanici, seřizovači, opraváři elektronických zařízení	35	18 142
7244 Telefonní a telegrafní mechanici, montéři a opraváři	29	16 940
7246 Montéři a opraváři silnoproudých elektrických vedení	136	18 014
7311 Výrobci, mechanici a opraváři přesných přístrojů a zařízení	121	17 624
7322 Dělníci při výrobě skla, skláři vč. brusíků a leštičů	758	14 069
7324 Malíři skla a keramiky a prac. v příb.obor. (vč.výrobců zrcadel)	74	10 004
7341 Tiskaři, sazeči (kromě obsluhy tiskárenských strojů)	36	13 275
7411 Zpracov. masa, ryb vč. uzenářů a konzervovačů masa a ryb	220	13 025
7412 Zpracovatelé pekárenských a cukrářských výrobků	86	9 418
7422 Uměleč. truhláři, řezbáři, výrobci a oprav. výrobků ze dřeva	139	13 909
7435 Modeláři a stříhači textilu, kůží a podobných materiálů	144	11 800
7436 Švadleny, vyšivači a pracovníci v příbuzných oborech	622	9 755

Průměrná hrubá měsíční mzda, placená doba
podle podskupin zaměstnání KZAM - R

kraj: Vysočina

Diferenciace			Složky hrubé mzdy					Placená doba
			prémie a odměny	příplatky za přesčas	příplatky ostatní	náhrady	odměny za pohotovost	
1. decil	medián	9. decil	%	%	%	%	%	hod/měs
Kč/měs	Kč/měs	Kč/měs	%	%	%	%	%	hod/měs
8 698	11 281	14 498	18,2	1,7	8,8	9,2	0,3	174,2
6 475	8 551	11 015	6,3	0,3	5,1	11,2	0,9	168,6
7 126	8 760	12 625	14,3	1,5	3,0	10,9	0,0	179,6
9 139	11 149	23 949	5,8	0,5	3,0	14,0	0,0	172,5
10 362	13 160	16 088	16,0	2,1	8,1	9,4	0,0	182,3
7 744	10 022	14 166	23,8	2,1	10,2	10,1	0,3	178,4
7 244	8 739	10 710	2,4	0,2	1,4	12,4	0,0	164,7
9 014	11 286	14 157	6,3	0,4	1,2	14,3	0,0	165,8
10 340	13 007	18 706	26,5	2,8	0,1	10,8	0,0	192,3
10 442	13 315	16 505	22,8	0,9	2,3	12,0	0,0	179,1
12 456	14 248	18 677	23,7	0,8	2,0	11,3	0,0	191,3
11 100	13 707	16 524	21,0	0,9	1,9	11,8	0,1	176,6
8 727	11 425	14 598	22,9	0,8	1,0	10,2	0,3	177,0
9 201	12 959	16 446	16,9	1,3	2,5	9,7	0,4	173,1
10 973	13 542	16 952	21,3	0,8	2,6	12,1	0,9	173,1
12 154	14 810	18 496	23,4	0,8	3,6	11,0	0,5	175,2
10 246	13 010	17 405	19,6	0,6	2,0	11,3	0,0	172,6
12 459	15 689	19 840	14,7	1,6	5,7	11,5	0,0	171,8
12 320	16 094	21 551	14,8	2,0	5,2	12,1	0,0	175,1
10 776	14 700	22 520	15,9	1,3	4,1	10,8	0,0	178,1
11 509	19 074	29 857	19,2	0,6	19,8	12,2	0,0	164,4
10 664	14 539	19 975	16,3	1,5	4,0	12,1	0,5	171,3
10 902	14 756	20 023	11,3	1,7	4,2	11,0	0,1	170,6
9 993	13 905	18 238	12,3	1,0	2,9	11,6	0,0	167,5
10 911	14 797	17 932	17,1	1,1	3,1	10,9	0,2	172,8
13 129	16 317	18 981	16,9	0,3	9,4	12,7	0,7	168,6
10 398	13 525	19 841	18,6	1,9	4,3	10,3	0,8	180,7
9 768	15 506	27 558	15,4	1,3	6,0	10,0	0,1	168,8
9 875	14 681	26 543	11,9	1,2	6,1	10,0	0,7	171,6
12 918	16 048	19 202	18,0	0,7	7,2	12,5	0,4	173,5
9 498	16 988	30 527	16,9	1,7	3,7	10,8	1,1	172,6
13 546	15 036	25 464	13,0	0,1	1,8	10,3	0,8	168,3
13 851	17 589	22 362	17,3	0,4	6,9	10,4	3,4	167,6
10 876	14 955	27 933	15,9	0,5	12,8	12,8	0,0	161,7
7 983	14 140	19 642	17,5	0,6	7,6	12,9	0,0	166,0
8 645	9 867	11 559	16,9	0,8	12,9	12,6	0,0	166,7
9 122	12 133	20 931	23,6	1,6	7,1	10,4	0,0	168,3
9 205	12 514	18 521	25,8	2,1	9,2	15,6	0,1	182,3
6 737	9 316	11 467	9,9	2,9	9,3	9,7	0,0	181,1
8 913	13 536	19 939	14,0	1,2	3,1	13,6	0,0	166,0
8 016	12 301	14 863	6,2	0,4	4,6	11,7	0,0	163,7
6 769	9 315	13 394	23,1	0,9	2,5	12,7	0,0	168,5

**Průměrná hrubá měsíční mzda, placená doba
podle podskupin zaměstnání KZAM - R**

kraj: Vysočina

Podskupiny zaměstnání KZAM - R	Počet zaměstnanců přečtený podle placených měsíců	Průměr
		Kč/měs
7439 Ost.dělníci při výrobě textilu, oděvů a výrobků z kůží, kožešin	126	9 865
8122 Obsluha zařízení ve slévárenství (taviči, slévači)	266	13 738
8123 Obsluha zařízení na tepelné zpracování kovů	106	16 367
8131 Obsluha pecí na výrobu skla a keramiky	206	15 451
8139 Obsluha ostatních zařízení na výrobu skla a keramiky	69	10 729
8141 Obsluha pily a jiného zařízení na zpracování dřeva	164	19 791
8159 Obsluha ostat. zařízení při chemické výrobě jinde neued.	55	13 100
8162 Obsluha parních turbín, ohřivačů a motorů	107	13 836
8163 Obsluha zařízení při úpravě, čištění a rozvodu vody	201	15 459
8211 Obsluha automat. nebo poloaut. obráběcích strojů (kromě 722)	461	14 216
8223 Obsl.strojů při konečné úpravě a nanášení ochrany povlaků	162	12 972
8232 Obsluha strojů na výrobu plastových výrobků (vč. laminování)	157	15 274
8251 Obsluha tiskárenských strojů	33	16 804
8255 Obsl.strojů na výrobu předmětů z papíru (vč. celofánu)	82	10 622
8262 Obsluha tkacích a pletacích strojů	107	11 997
8263 Obsluha šicích a vyšivacích strojů	34	7 487
8264 Obsluha strojů na bělení, barvení, čištění, praní, žehlení textilu	100	12 578
8273 Obsluha strojů na mletí zrn a koření	24	12 472
8281 Montážní dělníci montující mechanická zařízení (stroje, vozidla)	867	15 583
8282 Montážní dělníci montující elektrická zařízení	222	10 043
8290 Obsluha jin.stacionárních zařízení a ostatní montážní dělníci	359	14 083
8311 Strojvedoucí	217	21 582
8313 Dělníci zabezpečující sestavování vlaků (brzdaři, výhybkáři)	322	16 152
8321 Řidiči osobních a malých dodávkových automobilů, taxikáři	41	13 897
8323 Řidiči autobusů, trolejbusů a tramvají	407	18 117
8324 Řidiči nákladních automobilů a tahačů	1 045	16 441
8326 Řidiči speciálních vozidel	63	15 837
8331 Obsluha zemědělských a lesních strojů	475	13 260
8332 Obsluha zeměních a příbuzných strojů	100	17 298
8333 Obsluha jeřábů, zdvihacích a podob. manipulačních zařízení	258	13 165
8334 Obsluha vysokozdvížných a ostatních motorových vozíků	143	12 826
9132 Pomocníci a uklízeči v kancelářích, hotelích, nemocnicích ap.	237	8 408
9141 Domovníci, správci domu	19	10 621
9152 Vrátní, hlídači, uváděči a šatnářky	126	9 095
9161 Sběrači odpadků, popeláři	35	12 809
9162 Metaři, čističi záchodků, žump, kanálů a podob. zařízení	12	11 139
9211 Pomocní a nekvalifikovaní dělníci v zemědělství	73	10 690
9212 Pomocní a nekvalifikovaní dělníci v lesnictví	99	12 159
9313 Pomocní a nekvalifikovaní dělníci na stavbách budov	34	11 785
9321 Pomocní a nekvalifikovaní montážní a manipulační dělníci	486	11 165
9322 Ruční baliči a pytlavači	81	10 893
9323 Dělníci nádvorní skupiny (pomocní montéři)	12	14 258

Průměrná hrubá měsíční mzda, placená doba
podle podskupin zaměstnání KZAM - R

kraj: Vysočina

Diferenciace			Složky hrubé mzdy					Placená doba
			prémie a odměny	příplatky za přesčas	příplatky ostatní	náhrady	odměny za pohotovost	
1. decil	medián	9. decil						
Kč/měs	Kč/měs	Kč/měs	%	%	%	%	%	hod/měs
6 651	9 931	14 019	13,8	0,5	8,0	12,3	0,0	165,4
10 553	13 591	16 893	9,2	1,1	8,5	14,1	0,0	168,2
12 300	16 333	22 347	15,4	1,8	14,2	10,5	0,0	168,9
11 213	14 802	20 962	22,8	1,3	18,9	10,3	0,3	170,1
9 558	10 556	12 105	16,9	0,8	18,4	10,6	0,0	164,5
11 935	19 302	28 845	15,0	2,1	16,5	9,8	0,0	174,9
8 941	12 415	18 230	18,7	0,5	5,1	11,8	0,0	166,3
10 144	14 215	16 601	14,5	2,1	11,6	11,1	0,0	177,0
11 373	14 713	22 344	15,2	1,0	9,8	11,1	0,2	167,3
9 878	12 708	20 326	13,8	1,5	6,0	10,6	0,0	168,9
10 537	12 443	16 284	15,9	1,1	8,0	13,5	0,0	167,5
11 696	15 616	18 248	14,7	1,3	14,6	11,1	0,0	166,7
8 721	14 146	28 894	29,6	2,1	9,2	9,1	0,0	171,6
9 445	10 243	12 952	24,1	0,3	3,6	11,5	0,0	162,2
8 742	11 123	16 557	10,8	0,4	7,1	23,4	0,0	161,1
6 239	6 846	10 294	13,4	0,7	0,5	10,9	0,0	170,2
9 896	12 147	16 586	8,1	0,8	11,2	11,9	0,0	163,5
10 549	12 564	14 189	21,9	0,9	5,1	12,5	0,1	171,8
10 155	16 005	20 076	15,1	1,2	6,4	10,8	0,0	170,0
8 240	9 827	11 914	28,0	0,8	1,2	10,2	0,1	175,0
9 623	12 902	21 581	18,2	0,9	14,2	11,4	0,0	165,3
20 133	21 649	23 065	13,8	0,6	19,0	13,4	0,4	168,6
14 482	16 047	17 929	7,5	1,7	18,5	11,5	0,4	173,4
7 525	12 969	22 115	12,4	1,7	4,2	10,7	1,0	175,6
15 585	17 915	21 068	17,8	1,5	17,3	8,6	3,5	187,5
12 019	15 642	22 151	20,3	1,4	2,3	9,7	0,2	185,0
13 120	15 440	20 029	19,8	2,0	1,7	10,0	0,9	187,1
10 579	12 934	16 408	17,5	3,7	3,2	9,2	0,2	198,2
12 371	16 562	23 740	22,6	2,1	5,1	10,8	0,0	184,3
8 906	11 854	19 744	14,7	0,8	5,8	15,5	0,0	166,4
8 605	12 195	18 610	16,7	1,3	5,8	11,2	0,6	170,7
6 294	8 408	10 423	15,5	0,3	3,9	12,1	0,0	163,6
6 802	11 473	13 248	10,0	0,6	9,1	10,8	0,2	170,4
6 466	8 681	12 592	12,7	1,5	10,5	9,5	0,2	175,9
9 971	13 070	15 610	15,0	1,6	1,9	11,6	0,2	184,7
8 600	9 470	14 993	11,4	2,4	1,2	9,1	0,0	180,0
7 115	10 087	14 298	17,0	1,7	6,4	9,8	0,0	179,1
9 783	12 744	14 578	16,4	1,1	4,4	11,5	0,0	166,9
8 374	11 810	14 948	27,1	1,8	0,3	8,9	0,0	186,7
7 997	11 352	13 759	9,4	0,7	6,1	12,0	0,1	166,6
8 374	10 839	13 510	9,5	0,3	3,9	13,2	0,0	160,1
9 978	12 938	17 238	28,5	2,2	3,1	9,8	0,1	177,8

**Průměrná hrubá měsíční mzda, placená doba
podle podskupin zaměstnání KZAM - R**

kraj: Vysočina

Podskupiny zaměstnání KZAM - R	Počet zaměstnanců přepočtený podle placených měsíců	Průměr
		Kč/měs
9332 Obsluha povozů a zařízení poháněných zvířaty	17	9 348
9333 Vazači a nosiči břemen, přístavní dělníci (dokaři)	82	10 641
9339 Pomocní a nekvalif. prac. v dopravě, ve skladech, v telekom.	455	12 218

Průměrná hrubá měsíční mzda, placená doba
podle podskupin zaměstnání KZAM - R

kraj: Vysočina

Diferenciace			Složky hrubé mzdy					Placená doba
			prémie a odměny	příplatky za přesčas	příplatky ostatní	náhrady	odměny za pohotovost	
1. decil	medián	9. decil						
Kč/měs	Kč/měs	Kč/měs	%	%	%	%	%	hod/měs
7 378	9 072	10 763	6,1	0,1	0,4	14,9	0,0	164,5
8 198	10 034	13 741	10,1	0,6	4,0	12,7	0,1	165,5
8 084	12 106	17 140	15,7	0,6	5,5	11,3	0,8	167,6

Průměrná měsíční odpracovaná a neodpracovaná doba zaměstnanců
podle podskupin zaměstnání KZAM - R

kraj: Vysočina

Podskupiny zaměstnání a zaměstnání KZAM - R	Počet zaměstnanců přepočtený podle eviden. měsíců	Odpracovaná doba		Neodpracovaná doba		
		celkem	z toho přesčas	celkem	z toho	
					nemoc	dovolená
		hod/měs	hod/měs	dnů/měs	dnů/měs	dnů/měs
1210 Ředitelé a prezidenti velkých organizací, podniků	87	150,6	0,1	2,3	0,4	1,8
1221 Ved. prac. v zemědělství, lesnictví, rybářství a myslivosti	173	154,4	2,3	2,4	0,5	1,7
1222 Ved. prac. v průmyslu (ve výrobě)	298	144,6	0,5	2,6	0,3	2,1
1223 Ved. prac. ve stavebnictví a zeměměřičtví	45	152,6	0,0	2,3	0,2	2,1
1224 Ved. prac. ve velkoobchodě a v maloobchodě	47	147,3	1,1	2,8	0,9	1,7
1226 Ved. prac. v dopr., skladování, telekom. a na pošt. úřadech	186	137,0	0,5	3,3	0,8	2,3
1227 Ved. prac. v organ.zaměřených na poskytování obch.služeb	57	137,3	0,7	3,2	0,5	2,3
1229 Ved. prac. dílčích celků jinde neuv. (kult.,zdrav.,škol.)	64	143,4	0,4	2,6	0,4	2,1
1231 Ved. prac. finančních a hospodářských (správních) útvarů	177	146,8	0,1	2,5	0,3	2,1
1232 Ved. prac. personálních útvarů a útvarů průmysl. vztahů	39	145,2	0,1	2,5	0,2	2,1
1233 Ved. prac. odbytových útvarů (vč. průzkumu trhu)	86	149,2	0,7	2,3	0,2	1,9
1234 Ved. prac. reklamních útvarů a útvarů pro styk s veřejností	11	144,3	1,8	2,7	0,4	2,1
1235 Ved. prac. zásobovacích útvarů	45	144,8	0,1	2,6	0,2	2,1
1236 Ved. prac. výpočetních útvarů	28	143,0	0,0	2,6	0,3	2,2
1237 Ved. prac. výzkumných a vývojových útvarů	57	145,5	0,7	2,4	0,2	2,0
1239 Ved. prac. ostatních útvarů jinde neuvedení	100	144,6	0,1	2,6	0,3	2,2
1311 Ved., ředitelé v zemědělství,lesnictví,rybářství	38	155,9	1,1	2,1	0,2	1,8
1312 Ved., ředitelé v průmyslu (ve výrobě)	67	151,4	0,0	2,0	0,2	1,7
1314 Ved., ředitelé ve velkoobchodu a maloobchodu	324	148,2	1,4	2,8	0,5	1,8
1316 Ved. v dopravě, sklad., telekom. a na pošt. úřadech	17	140,7	0,9	3,1	0,7	2,0
1317 Ved., ředitelé v podnicích poskytujících obchodní služby	40	146,6	0,0	2,8	0,7	2,0
1319 Ved., ředitelé malých organ. ostatní (kult.,zdrav.,škol.)	10	157,5	0,0	1,8	0,1	1,6
2119 Ostatní vědci a odborníci v příbuz. oborech jinde neuved.	16	144,7	0,0	2,4	0,4	2,0
2131 Projektanti a analytici výpočetních systémů	14	145,1	0,0	2,6	0,5	2,0
2132 Programátoři	138	142,9	1,8	3,0	0,6	2,0
2139 Ostatní odborníci zabývající se vt jinde neuved.	87	147,1	2,1	2,7	0,4	2,1
2142 Projektanti staveb a areálů, stavební inženýři	52	145,1	0,2	2,8	0,6	2,1
2143 Projektanti elektrotechnických zařízení, elektroinženýři	142	140,6	0,0	2,3	0,2	2,0
2144 Projektanti elektron.systémů a telekom.sítí	32	146,3	1,4	2,8	0,3	2,2
2145 Projektanti a konstruktéři strojních zařízení, strojní inž.	379	141,4	2,4	3,1	0,7	2,0
2146 Chemičtí inženýři, technologové	10	142,3	0,8	2,8	0,6	2,2
2147 Důlní a hutní inženýři, technologové, metalurgové	16	139,3	0,1	3,2	0,3	2,7
2149 Ostatní architekti, projekt., konstruk.a tech.inženýři	29	142,8	2,2	2,8	0,4	2,2
2211 Bakteriologové, biolog., ekolog., zoologové	22	141,5	0,0	3,3	1,1	2,1
2213 Agronomové, šlechtitelé a odborníci v příbuzných oborech	34	154,1	2,8	2,6	0,9	1,7
2411 Odb. prac. na úseku účetnictví, financí, daní, apod.	126	146,0	0,5	2,5	0,4	1,9
2412 Odb. prac. na úseku zaměstnaneckých, personálních věcí	25	140,2	0,0	3,1	0,7	2,3
2413 Odborní pracovníci v bankovníctví a pojišťovnictví	283	137,2	1,0	3,5	0,8	2,4
2419 Ostatní odb. prac. v oblasti podnikání	70	143,8	0,9	2,9	0,7	2,0
2421 Právníci, právní poradci (mimo advokacie a soudnictví)	23	145,2	0,0	2,4	0,2	2,0
2433 Odborní pracovníci v informacích (např. vti..)	27	128,6	0,7	4,4	1,9	2,1
2441 Ekonomové - vědecktí pracovníci, specialisté, experti	69	142,9	0,3	2,8	0,6	2,1

**Průměrná měsíční odpracovaná a neodpracovaná doba zaměstnanců
podle podskupin zaměstnání KZAM - R**

kraj: Vysočina

Podskupiny zaměstnání a zaměstnání KZAM - R	Počet zaměstnanců přepočtený podle eviden. měsíců	Odpracovaná doba		Neodpracovaná doba		
		celkem	z toho přesčas	celkem	z toho	
					nemoc	dovolená
		hod/měs	hod/měs	dnů/měs	dnů/měs	dnů/měs
2470 Odb. administrativní pracovníci jinde neuvedení	24	146,2	1,0	3,0	0,7	2,2
3112 Stavební technici	249	149,8	1,8	2,7	0,7	1,9
3113 Elektrotechnici	412	143,7	2,3	2,8	0,6	2,1
3114 Elektronici a technici v radiokomun. a telekomun.	47	145,5	4,9	3,1	1,1	1,8
3115 Strojírenští technici	1 462	140,3	2,4	3,3	0,9	2,0
3116 Chemičtí technici	86	135,1	1,5	3,8	1,1	2,4
3117 Důlní a hutní technici	34	133,6	0,5	3,8	0,5	3,2
3118 Technici v kartografii, kresličí a zeměměřiči	98	144,0	1,2	3,1	0,9	2,1
3119 Ostatní techničtí pracovníci jinde neuvedení	783	144,7	2,5	2,9	0,8	2,0
3121 Poradci ve výpočetní technice	61	153,1	0,6	2,3	0,4	1,8
3122 Operátoři a obsluha výpočetní techniky	58	142,8	0,4	2,9	0,6	2,1
3123 Operátoři průmyslových robotů, nc strojů	13	145,0	2,9	3,2	0,6	2,2
3151 Kolaudační technici a technici protipožární ochrany	19	142,1	3,6	2,5	0,6	1,7
3152 Bezpečnostní tech.a tech. pro kontrolu zdravot. nezávad.	228	142,5	1,9	3,0	0,6	2,1
3212 Technici v agronomii, v lesnictví a v zemědělství	435	151,7	0,6	2,5	0,7	1,8
3415 Obchodní cestující, prof. poradci v obchodě, obch.zástupci	105	146,9	0,1	2,5	0,6	1,8
3416 Nákupčí	246	143,8	0,7	2,8	0,7	1,9
3421 Obchodní agenti	167	146,4	0,7	2,5	0,5	1,9
3422 Odbytoví a přepravní agenti	271	143,6	0,8	2,9	0,6	2,1
3431 Odborné sekretářky, sekretáři	78	142,6	0,1	3,0	0,6	2,1
3433 Prac. v oblasti účetnictví,fakturace,rozpočet., kalkulace	830	144,4	0,5	2,9	0,8	2,0
3434 Pracovníci v oblasti statistiky a matematiky	33	140,2	0,0	3,0	0,6	2,1
3435 Pracovníci v oblasti práce a mezd (kromě účetních)	102	137,5	0,3	3,4	0,8	2,1
3436 Referenti osobních oddělení	81	138,7	0,3	3,3	1,0	2,1
3439 Ostatní odborní administrativní pracovníci jinde neuved.	261	144,2	0,5	2,9	0,6	2,0
3441 Celní pracovníci	14	145,0	2,5	2,9	0,8	2,1
3449 Ostatní celní a daňoví pracovníci a prac. v příb. oborech	44	147,5	0,8	2,7	0,6	2,0
3471 Aranžéři, průmysloví a komerční návrháři, bytoví architekti	13	136,9	4,0	4,0	1,6	2,1
4112 Kancelářští prac. a obsl. zaříz. na zpracování textu	18	144,9	1,9	2,6	0,4	2,0
4113 Pracovníci přípravy dat vt	21	137,6	0,6	3,2	0,9	2,0
4115 Sekretářky, sekretáři	176	142,1	0,5	3,2	1,0	1,9
4121 Nižší účetní	72	143,2	0,1	3,0	0,9	2,0
4131 Úředníci ve skladech	390	144,0	4,5	3,5	1,2	2,0
4132 Úředníci ve výrobě (např. výrobní plánovači)	182	141,5	1,4	3,1	0,9	2,1
4133 Úředníci v dopravě a v přepravě (dispečeri, kontr. apod.)	120	147,2	3,0	3,1	0,7	2,3
4141 Řadoví knihovníci, archiváři, evidenční pracovníci	16	139,0	0,0	3,1	0,8	2,1
4190 Nižší pracovníci jinde neuvedení ostatní	18	140,7	0,5	3,3	0,9	2,3
4211 Pokladníci (v bankách, pojišťov., spořitelnách, na poště)	93	135,9	0,6	3,6	1,0	2,2
4213 Pokladníci v obchodě, společném stravování apod.	174	143,8	1,2	3,4	1,0	2,0
5121 Pracovníci dohlížející nad obsluh. personálem, hospodyně	13	145,0	2,4	3,0	0,8	2,1
5122 Kuchaři	128	142,8	4,0	3,7	1,4	2,0
5161 Hasiči, požárníci	56	145,9	8,1	2,0	0,6	1,3

Průměrná měsíční odpracovaná a neodpracovaná doba zaměstnanců
podle podskupin zaměstnání KZAM - R

kraj: Vysočina

Podskupiny zaměstnání a zaměstnání KZAM - R	Počet zaměstnanců přepočtený podle eviden. měsíců	Odpracovaná doba		Neodpracovaná doba		
		celkem	z toho přesčas	celkem	z toho	
					nemoc	dovolená
		hod/měs	hod/měs	dnů/měs	dnů/měs	dnů/měs
5169 Ostatní pracovníci ochrany a ostrahy jinde neuv.	212	147,0	10,6	3,5	1,5	1,8
5211 Prodavači v obchodech	560	138,2	1,4	3,9	1,6	2,0
6111 Pěstitelé polních plodin	102	137,5	7,7	5,2	3,0	1,6
6113 Zahradníci a pěstitelé zahradních plodin a sazenic	24	143,7	2,6	3,6	1,2	1,9
6121 Chovatelé hospodářských zvířat (kromě drůbeže a včel)	577	149,7	11,0	4,0	2,0	1,8
6122 Chovatelé drůbeže	53	141,4	10,8	4,7	2,6	1,7
6141 Dělníci pro pěstění a ošetřování lesa	208	130,6	0,7	4,5	2,2	1,5
6142 Dělníci pro těžbu dřeva (kromě obsluhy pojízdných zařízení)	98	129,2	2,0	4,8	2,2	1,9
7121 Zedníci z tradičních materiálů (bambus, hlína atd.)	30	149,1	19,4	5,1	2,9	1,7
7122 Zedníci, kameníci, omítkáři	506	140,4	7,2	4,8	2,4	1,9
7123 Betonáři, děl.specializovaní na pokládání beton. povrchů	19	153,9	16,0	4,5	2,0	1,8
7124 Tesaři a truhláři	123	143,5	6,4	4,1	1,7	1,9
7125 Stavební montážníci	17	140,8	4,7	4,5	2,4	1,6
7129 Ost. stavební děl. stav. výroby a prac. v ost. oborech	34	144,0	6,1	3,7	1,5	1,7
7136 Instalatéři, potrubáři, stavební zámečníci, klempíři	201	140,4	5,5	4,2	1,8	1,9
7137 Stavební a provozní elektrikáři	112	147,5	5,7	3,5	1,2	1,9
7141 Malíři a tapetáři	18	132,7	3,8	5,1	2,9	1,8
7142 Lakýrníci a pracovníci v příbuzných oborech	61	138,5	8,9	4,3	1,9	1,8
7212 Svářeči, řezači plamenem a páječi	339	138,9	10,6	4,6	1,9	2,0
7213 Výrobci a opraváři výrobků a dílů z plechů	41	145,1	7,0	4,1	1,7	1,9
7221 Kováři, obsluha kovací lisů, obsluha bucharů	425	131,9	3,9	4,3	1,9	1,9
7222 Nástrojaři, kovomodeláři, kovodělníci, zámečníci	1 892	139,9	8,1	4,1	1,6	2,1
7223 Seřizovači a obsl. obráběcích strojů	1 711	141,8	8,3	3,8	1,4	2,0
7224 Brusíči, leštiči a ostříči nástrojů	100	139,8	5,2	3,7	1,1	2,0
7231 Mechanici a opraváři motorových vozidel	293	142,4	6,9	3,9	1,6	1,9
7234 Mechanici a opraváři kolejových vozidel	112	135,3	1,4	4,4	1,1	2,7
7235 Mechanici obráběcích, zeměd. strojů a prům. zařiz.	741	150,8	10,7	3,7	1,4	1,8
7239 Ostatní mechan. a opraváři strojů a zařízení bez elektro	217	142,7	5,7	3,4	1,2	2,0
7241 Elektromech.a seřizovači různých typů elektr. zařiz.	800	146,2	7,3	3,3	1,3	1,8
7242 Mechan., opraváři a seřizovači elektr. částí aut, letadel	50	144,5	4,6	3,7	0,7	2,5
7243 Mechanici, seřizovači, opraváři elektronických zařízení	35	148,9	6,6	3,1	0,7	2,1
7244 Telefonní a telegrafní mechanici, montéři a opraváři	29	141,9	0,5	3,4	1,2	2,0
7246 Montéři a opraváři silnoproudých elektrických vedení	136	138,7	2,2	3,8	1,2	2,3
7311 Výrobci, mechanici a opraváři přesných přístrojů a zařiz.	121	134,5	3,3	3,7	1,1	2,2
7322 Dělníci při výrobě skla, skláři vč. brusičů a leštičů	758	128,0	3,0	5,0	2,5	2,1
7324 Malíři skla a keramiky a prac. v příb.oborech	74	132,0	3,5	4,6	2,1	2,1
7341 Tiskaři, sazeči (kromě obsluhy tiskárenských strojů)	36	138,4	3,9	3,9	1,6	1,9
7411 Zpracov. masa, ryb vč. uzenářů a konzervovačů masa a ryb	220	145,2	11,0	4,6	1,7	2,4
7412 Zpracovatelé pekárenských a cukrářských výrobků	86	149,6	17,7	3,9	1,9	1,7
7422 Uměleč. truhláři, řezbáři, výrobci a oprav.výrobků ze dřeva	139	137,1	6,3	3,8	1,5	1,9
7435 Modeláři a střihači textilu, kůží a podobných materiálů	144	129,3	2,0	4,6	2,3	1,9
7436 Švadleny, vyšívači a pracovníci v příbuzných oborech	622	133,8	4,8	4,5	2,1	1,7

Průměrná měsíční odpracovaná a neodpracovaná doba zaměstnanců
podle podskupin zaměstnání KZAM - R

kraj: Vysočina

Podskupiny zaměstnání a zaměstnání KZAM - R	Počet zaměstnanců přepočtený podle eviden. měsíců	Odpracovaná doba		Neodpracovaná doba		
		celkem	z toho přesčas	celkem	z toho	
					nemoc	dovolená
		hod/měs	hod/měs	dnů/měs	dnů/měs	dnů/měs
7439 Ost.dělníci při výrobě textilu, oděvů a výrobků z kůží	126	130,5	2,3	4,6	2,3	1,9
8122 Obsluha zařízení ve slévárnství (taviči, slévači)	266	131,2	6,8	4,9	1,8	1,9
8123 Obsluha zařízení na tepelné zpracování kovů	106	140,3	7,6	3,7	1,7	1,8
8131 Obsluha pecí na výrobu skla a keramiky	206	143,6	6,9	3,5	1,5	1,8
8139 Obsluha ostatních zařízení na výrobu skla a keramiky	69	137,7	4,6	3,6	1,8	1,7
8141 Obsluha pily a jiného zařízení na zpracování dřeva	164	155,8	12,9	2,5	0,9	1,4
8159 Obsluha ostat. zařiz. při chemické výrobě jinde neuved.	55	137,1	2,5	3,8	1,6	1,8
8162 Obsluha parních turbín, ohříváčů a motorů	107	149,0	13,1	3,6	1,2	2,1
8163 Obsluha zařízení při úpravě, čištění a rozvodu vody	201	143,0	4,8	3,2	1,0	2,0
8211 Obsluha automat. nebo poloaut. obráb.strojů (kromě 722)	461	138,0	6,1	4,0	1,8	1,9
8223 Obsl.strojů při konečné úpravě a nanášení ochr.an.povlaků	162	134,7	5,8	4,3	1,6	1,9
8232 Obsluha strojů na výrobu plast. výrobků (vč. laminování)	157	131,5	5,2	4,6	2,7	1,8
8251 Obsluha tiskárenských strojů	33	135,6	7,0	4,6	2,7	1,6
8255 Obsl.strojů na výrobu předmětů z papíru (vč. celofánu)	82	127,9	2,0	4,6	2,4	1,9
8262 Obsluha tkacích a pletacích strojů	107	109,3	1,5	6,9	2,6	2,1
8263 Obsluha šicích a vyšívacích strojů	34	136,9	3,5	4,3	2,2	1,5
8264 Obsluha strojů na bělení, barvení, čištění, praní	100	127,8	3,2	4,8	2,4	2,0
8273 Obsluha strojů na mletí zrn a koření	24	135,1	4,2	4,7	2,4	1,9
8281 Montážní dělníci montující mechanická zařízení (stroje)	867	136,1	6,3	4,4	1,7	2,1
8282 Montážní dělníci montující elektrická zařízení	222	145,3	2,7	3,7	1,7	1,6
8290 Obsluha jin.stacionárních zařízení a ost. montážní děl.	359	135,8	4,7	3,9	1,7	1,8
8311 Strojvedoucí	217	134,3	2,9	4,7	0,7	3,2
8313 Dělníci zabezpeč. sestavování vlaků (brzdaři, výhybkáři)	322	141,6	8,2	4,3	0,8	3,0
8321 Řidiči osobních a malých dodávkov. automobilů, taxikáři	41	151,4	11,4	3,2	0,8	1,9
8323 Řidiči autobusů, trolejbusů a tramvají	407	158,7	14,1	3,5	1,3	1,8
8324 Řidiči nákladních automobilů a tahačů	1 045	158,0	13,7	3,3	1,1	1,8
8326 Řidiči speciálních vozidel	63	153,4	13,9	4,1	1,9	1,9
8331 Obsluha zemědělských a lesních strojů	475	167,1	22,5	3,7	1,6	1,5
8332 Obsluha zemních a příbuzných strojů	100	154,4	15,3	3,7	1,4	1,8
8333 Obsluha jeřábů, zdvihacích a podob. manipulačních zařiz.	258	131,7	5,3	4,6	1,6	2,4
8334 Obsluha vysokozdvizných a ostatních motorových vozíků	143	139,8	7,1	4,0	1,7	1,9
9132 Pomocníci a uklízeči v kancelář., hotel., nemocnicích ap.	237	133,3	1,3	4,0	1,6	2,0
9141 Domovníci, správci domu	19	146,3	2,7	3,1	0,6	2,3
9152 Vrátní, hlídači, uváděči a šatnářky	126	142,7	7,9	4,2	2,3	1,7
9161 Sběrači odpadků, popeláři	35	150,7	9,3	4,1	1,7	2,2
9162 Metaři, čistíči záchodků, žump, kanálů a podob. zařízení	12	149,7	9,4	3,8	1,9	1,6
9211 Pomocní a nekvalifikovaní dělníci v zemědělství	73	142,2	8,3	4,5	2,6	1,6
9212 Pomocní a nekvalifikovaní dělníci v lesnictví	99	134,9	3,6	4,2	2,0	1,7
9313 Pomocní a nekvalifikovaní dělníci na stavbách budov	34	161,9	11,5	3,0	1,1	1,3
9321 Pomocní a nekvalifikovaní montážní a manipulační dělníci	486	133,9	4,0	4,3	1,8	1,9
9322 Ruční baliči a pytlouvači	81	125,0	1,2	4,7	2,4	2,0
9323 Dělníci nádvorní skupiny (pomocní montéři)	12	146,5	12,9	4,0	1,8	1,9

Průměrná měsíční odpracovaná a neodpracovaná doba zaměstnanců
podle podskupin zaměstnání KZAM - R

kraj: Vysočina

Podskupiny zaměstnání a zaměstnání KZAM - R	Počet zaměstnanců přečtený podle eviden. měsíců	Odpracovaná doba		Neodpracovaná doba		
		celkem	z toho přesčas	celkem	z toho	
		hod/měs	hod/měs	dnů/měs	nemoc	dovolená
				dnů/měs	dnů/měs	dnů/měs
9332 Obsluha povozů a zařízení poháněných zvířaty	17	127,0	0,9	4,9	1,7	2,2
9333 Vazači a nosiči břemen, přístavní dělníci (dokaři)	82	122,7	2,7	5,6	3,3	1,9
9339 Pomocní a nequalif. prac. v dopr., ve skladech, v telekom.	455	137,0	3,2	4,0	1,6	2,1



C Dodatek **- technický popis šetření**

Dodatek - Technický popis šetření

Technický popis šetření RSCP poskytuje základní informaci o koncepci šetření, postupech použitých při sběru dat, analýze dat a vytváření výstupních sestav, obsažených v publikaci. Dodatek je rozdělen do 3 hlavních částí: koncepce šetření, vstupní údaje RSCP, zpracování a analýza dat.

Koncepce šetření

Koncepce statistického šetření RSCP se zabývá otázkami rozsahu šetření, opory výběru a vlastního výběru vzorku ekonomických subjektů (ES).

Rozsah šetření

Mzdové statistické šetření RSCP za 3. čtvrtletí 2003 zahrnuje 2437 ekonomických subjektů, které reprezentují přibližně 1033 tisíc zaměstnanců. Okruh zpravodajských jednotek pro RSCP tvoří ekonomické subjekty podnikatelské sféry, které jsou právnickými osobami a mají 10 a více zaměstnanců. Šetření je vyčerpávající pro jednotky s počtem zaměstnanců 1000 a vyšším. Pro jednotky s počtem zaměstnanců 10 až 999 je mzdové šetření výběrové.

Vzorek ekonomických subjektů RSCP kopíruje odvětvovou skladbu firem podnikatelské sféry v jednotlivých krajích České republiky. Podnikatelská sféra je v RSCP definována podle zákona č. 1/1992 Sb. o mzdě, odměně za pracovní pohotovost a o průměrném výdělku. Tabulka 1 ukazuje rozsah výběrového souboru RSCP bez non-response (dále jen výběrový soubor) pro 3. čtvrtletí 2003 a v tabulce 2 je přiblížen rozsah a odvětvová skladba ekonomických subjektů z výběrového souboru RSCP působících na území kraje Vysočina.

Výběrový soubor RSCP		
	RSCP - celkem	RSCP – kraj Vysočina
Počet ekonomických subjektů	2437	192
Počet zaměstnanců	1033 tisíc	44 tisíc

Tabulka 1

Odvětvová skladba výběrového souboru RSCP – kraj Vysočina		
Odvětví OKEČ		Počet ekonomických subjektů
A,B	Zemědělství, myslivost, lesnictví a rybolov	45
C	Těžba nerostných surovin	1
D	Zpracovatelský průmysl	74
E	Výroba a rozvod elektřiny, plynu a vody	6
F	Stavebnictví	16
G	Obchod; opravy motorových vozidel	14
H	Ubytování a stravování	
I	Doprava, skladování a spoje	8
J	Finanční zprostředkování	3
K	Činnosti v oblasti nemovitostí a pronájmu; podnikatelské činnosti	16
L	Veřejná správa a obrana; povinné sociální zabezpečení	1
M	Vzdělávání	
N	Zdravotní a sociální péče; veterinární činnosti	
O	Ostatní veřejné, sociální a osobní služby	8

Tabulka 2

Opora výběru

Výběrovými jednotkami šetření RSCP jsou ekonomické subjekty podnikatelské sféry, na které se v případě vybrání vztahuje zpravodajská povinnost. Statistickými jednotkami jsou zaměstnanci, kteří jsou nositeli sledovaných statistických znaků. Výběrovou základnou – oporou – pro výběr organizací je registr ekonomických subjektů (RES), který je detailně popsán na stránkách Českého statistického úřadu www.czso.cz. Pro rozlišení příslušnosti ekonomického subjektu k podnikatelské sféře se využívá Automatizovaný rozpočtový informační systém (ARIS), který obsahuje informace z oblasti účetního a finančního výkaznictví všech rozpočtových a příspěvkových organizací, obcí, okresních úřadů a dobrovolných svazků obcí, státních finančních aktiv a státních fondů v České republice. Podrobnější informace o systému lze nalézt na stránkách Ministerstva financí <http://www.info.mfcr.cz/aris>.

Základním souborem RSCP jsou aktivní ekonomické subjekty z registru ekonomických subjektů, které mají 10 a více zaměstnanců, přísluší do podnikatelské sféry a do institucionálních sektorů: nefinanční podniky, finanční instituce nebo vládní instituce.

Výběr

Výběr ekonomických subjektů v RSCP lze charakterizovat jako jednostupňový stratifikovaný výběr. Základní soubor se rozdělí do oblastí (strat) podle:

- regionů (krajů)
- velikostních kategorií

- odvětvových skupin.

Regionem se z hlediska výběru jednotek rozumí kraj ve smyslu ústavního zákona č. 347/97 Sb. Výběr RSCP používá dále ke stratifikaci čtyři velikostní kategorie ekonomických subjektů, uvedené v tabulce 3 – Velikostní kategorie pro stratifikaci. Odvětvové stratifikační třídění obsahuje deset odvětvových skupin, vymezení je provedeno na základě podobnosti v charakteru ekonomické činnosti a podobnosti v zaměstnanecké struktuře.

V jednotlivých oblastech základního souboru, vzniklých jeho rozdělením dle příslušných stratifikačních kritérií, se vybere předem stanovený podíl ekonomických subjektů. Největší subjekty s alespoň tisícem zaměstnanců jsou zařazeny do šetření všechny (výběr s pravděpodobností 1), ostatní jsou v jednotlivých stratech vybírány systematickým náhodným výběrem s nestejnými pravděpodobnostmi bez vracení. Pravděpodobnosti vybrání subjektu jsou dány výběrovým podílem, jehož výši ukazuje tabulka 3 – Velikostní kategorie pro stratifikaci. Počet ekonomických subjektů, které mají být vybrány, se stanoví podle aktuálního stavu základního souboru ke konci roku. Výběrový soubor ekonomických subjektů s 10-249 zaměstnanci se obměňuje metodou rotujícího panelu s periodou rotace devět let, tzn. k obměně všech vybraných ekonomických subjektů dojde za devět let. Vybrané ekonomické subjekty zůstávají v šetření minimálně po dobu periody rotace plus jeden rok potřebný na jejich nábor, o důvodech pro předčasné vyřazení z výběru (např. zánik firmy) se vede evidence.

Velikostní kategorie pro stratifikaci		
Kategorie	Počet zaměstnanců	Výběrový podíl [%]
1	10 až 49	4,5
2	50 až 249	15
3	250 až 999	70
4	1000 a více	100

Tabulka 3

Vstupní údaje pro RSCP

Kapitola popisuje sběr dat do šetření RSCP, používané číselníky a základní vstupní položky, charakterizující výdělky a odpracovanou dobu.

Sběr dat

Ekonomické subjekty, na které se vztahuje zpravodajská povinnost, vykazují údaje o všech zaměstnancích. Vybraná zpravodajská jednotka předává data ke zpracování orgánu, vykonávajícímu státní statistickou službu. Termínem pro předání dat od respondenta je konec měsíce následujícího po skončení referenčního období.

Předávaná data mají formu databázových souborů a obsahují informace o zaměstnavateli a zaměstnancích. Data jsou většinou přebírána přímo z informačních systémů pro výpočet mezd a personální evidence.

Klasifikace a číselníky

RSCP vychází z čtvrtletního šetření o ceně práce, které je součástí programu statistických zjišťování a používá standardní statistické klasifikace a číselníky (podrobněji popsané na www.czso.cz). Použití platných statistických klasifikací je závazné jak pro orgán vykonávající státní statistickou službu, tak pro zpravodajské jednotky, které poskytují údaje pro statistické zjišťování. Proto i RSCP používá následující klasifikace a číselníky:

- KZAM-R** **Klasifikace zaměstnání**; vydáno opatřením ČSÚ ze dne 22. července 1996 k zavedení rozšířené Klasifikace zaměstnání KZAM-R (částka 62/1996 Sb.).
- CZ-ICSE** **Klasifikace postavení v zaměstnání**; vydáno opatřením ČSÚ ze dne 20. října 1997 k zavedení Klasifikace postavení v zaměstnání (částka 90/1997 Sb.).
- KKOV** **Klasifikace kmenových oborů vzdělání**; vydáno opatřením ČSÚ ze dne 16. června 1998 k zavedení Klasifikace kmenových oborů vzdělání (částka 68/1998 Sb.); poslední aktualizace sdělením ČSÚ ze dne 26. září 2002 o aktualizaci Klasifikace kmenových oborů vzdělání (částka 154/2002 Sb.).
- CZ-NUTS** **Klasifikace územních statistických jednotek**; vydáno opatřením ČSÚ ze dne 27. dubna 1999 k zavedení Klasifikace územních statistických jednotek (částka 33/1999 Sb.); poslední aktualizace opatřením ČSÚ ze dne 15. června 2001 k aktualizaci Klasifikace územních statistických jednotek - CZ-NUTS (částka 88/2001 Sb.).
- OKEČ** **Odvětvová klasifikace ekonomických činností**; vydáno opatřením ČSÚ ze dne 1. prosince 1993 k zavedení Odvětvové klasifikace ekonomických činností (částka 77/1993 Sb.); poslední aktualizace sdělením ČSÚ ze dne 26. září 2002 o aktualizaci Odvětvové klasifikace ekonomických činností (částka 160/2002 Sb.).
- ČZEM** **Číselník zemí**; vydáno opatřením ČSÚ ze dne 7. května 1993 k zavedení Číselníku zemí (částka 44/1993 Sb.); poslední aktualizace oznámením ČSÚ ze dne 6. června 2002 o zavedení geografických oblastí do Číselníku zemí (částka 101/2002 Sb.).
- FORMA** **Číselník právní formy organizací**

Výdělky a odpracovaná doba

RSCP jako mzdové šetření se čtvrtletní periodicitou monitoruje mzdovou úroveň jednotlivých profesí podle klasifikace KZAM-R v krajích České republiky. U jednotlivých zaměstnanců vybraných ekonomických subjektů zjišťuje v referenčním období (čtvrtletí) průměrný hodinový výdělek, vypočtený pro náhrady pro pracovněprávní účely, podle § 17 zákona 1/1992 Sb.

Druhým šetřeným výdělkovým ukazatelem je mzda od počátku roku do konce referenčního období. Mzda je definovaná jako mzda za práci podle §4 zákona č.1/1992 Sb., o mzdě, odměně za pracovní pohotovost a průměrném výdělku ve znění pozdějších předpisů. Průměrný hodinový výdělek je krátkodobým indikátorem mzdové úrovně, celková suma mezd za práci slouží k výpočtu měsíční hrubé mzdy. Měsíční hrubá mzda je druhým indikátorem, který ukazuje mzdovou úroveň v období od začátku

roku do konce čtvrtletí, za které se šetří průměrný hodinový výdělek. Z celkové mzdy za práci zjišťuje šetření i podíl prémie a odměn, příplatků za přesčas a ostatních příplatků.

Vedle mzdy za práci šetří RSCP i některá další plnění, poskytovaná v souvislosti s výkonem práce. Zjišťuje se částka náhrad mzdy a částka odměn za pracovní pohotovost, vyplacená od počátku roku do konce referenčního období. Šetření umožňuje sledovat strukturu měsíční hrubé mzdy, tvořenou výše popsanými položkami prémie a odměny, příplatky za přesčas, ostatní příplatky, náhrady a odměny za pracovní pohotovost.

RSCP sleduje i charakteristiky odpracované a neodpracované doby a využívá je k výpočtu měsíční hrubé mzdy. Vstupní věta o zaměstnanci obsahuje odpracovanou dobu od počátku roku a z ní počet přesčasových hodin, za které byl poskytnut příplatek. Věta dále obsahuje celkovou neodpracovanou dobu od počátku roku, z ní počet dnů nemoci a počet neodpracovaných dnů s náhradou mzdy. Zvlášť se sleduje i počet dnů dovolené.

Zpracování a analýza dat

Zpracování a analýza dat zahrnuje přehled publikovaných mzdových statistik, způsob výpočtu měsíční hrubé mzdy a indikátorů odpracované doby, problematiku vážení a odhadů.

Přehled publikovaných tabulek

Hlavním výsledkem RSCP jsou statistiky výdělkové úrovně v krajích podle zaměstnání KZAM-R. Tabulka V5 obsahuje průměrné hodinové výděly podle zaměstnání KZAM-R na úrovni podskupin zaměstnání (čtyřmístný KZAM-R). Tabulka M5 obsahuje průměrnou hrubou měsíční mzdu, strukturu mzdy a průměrnou placenou dobu. Tabulka T5 ukazuje průměrnou měsíční odpracovanou a neodpracovanou dobu, podíl přesčasu z odpracované doby a podíl nemoci a dovolené z neodpracované doby. Publikují se jen zaměstnání, získaná od minimálně deseti zaměstnanců a minimálně tří ekonomických subjektů.

Vedle primárních výsledků podle zaměstnání ukazuje výsledková publikace i další tabulky průměrných hodinových výdělků, měsíčních hrubých mezd a jejich diferenciací. Průměrné hodinové výděly se člení podle:

- hlavních tříd KZAM-R
- kategorií zaměstnání (manuální/nemanuální)
- věkových kategorií
- vzdělání
- pohlaví.

Výsledné měsíční hrubé mzdy jsou tříděny i podle hlavních tříd KZAM-R.

V RSCP se ekonomické subjekty dále člení na organizační jednotky, jestliže je možné provést vnitřní rozčlenění podle okresů, ve kterých dílčí jednotky působí, nebo podle odvětví OKEČ. Výsledky podle krajů jsou v tomto smyslu výsledky, získané pracovištní metodou.

Výpočet měsíční hrubé mzdy

Na rozdíl od průměrného hodinového výdělku musí být druhý indikátor mzdové úrovně – měsíční hrubá mzda – vypočten z dalších přímo zjišťovaných mzdových položek a nemzdových plnění. Přímou zjišťované položky ale obsahují pouze kumulované částky za delší období než měsíc, tj. za čtvrtletí až celý rok. Přitom je třeba uvážit, že jednotliví zaměstnanci nemuseli být v evidenčním stavu po celé sledované období.

Hrubá mzda je v ISPV jednoznačně definována jako součet mzdy za práci, náhrad mzdy a odměn za pracovní pohotovost. Měsíční hrubá mzda i -tého zaměstnance se vypočte podle vzorce

$$MHM_i = \frac{MZDA_i + POHOTOV_i + NAHRADY_i}{MES_PLAC_i}$$

kde :

MHM_i je měsíční hrubá mzda i -tého zaměstnance

$MZDA_i$ je mzda za práci i -tého zaměstnance v kumulaci od počátku roku do konce referenčního období (vstupní položka věty o zaměstnanci)

$POHOTOV_i$ je odměna za pohotovost i -tého zaměstnance v kumulaci od počátku roku do konce referenčního období (vstupní položka věty o zaměstnanci)

$NAHRADY_i$ jsou náhrady mzdy i -tého zaměstnance v kumulaci od počátku roku do konce referenčního období (vstupní položka věty o zaměstnanci)

MES_PLAC_i je počet placených měsíců i -tého zaměstnance, tj. počet měsíců, odpovídajících součtu odpracované doby a doby, po kterou pobíral náhrady mzdy

Počet placených měsíců MES_PLAC_i je roven počtu kalendářních měsíců v případě, že zaměstnanec po celé sledované období pracoval nebo pobíral náhrady mzdy. Pokud zaměstnanec byl v evidenčním stavu kratší dobu, než sledované období, bude jeho počet placených měsíců dán poměrem doby v evidenčním stavu k celému sledovanému období. Podobně se počet placených měsíců stanoví, pokud zaměstnanec měl jinou absenci, než absenci s náhradou mzdy (např. nemoc).

Měsíční hrubá mzda za určitou skupinu zaměstnanců se vypočte jako „vážená“ hrubá mzda, v níž mzda určitého zaměstnance má váhu, odpovídající počtu jeho placených měsíců za sledované období. Tento způsob výpočtu umožňuje korektní srovnání mzdové úrovně jednotlivých zaměstnání a srovnávání v čase.

Sestavy s hrubou měsíční mzdou, diferenciací a strukturou hrubé mzdy obsahují také placenou dobu zaměstnance. Tento údaj ukazuje počet placených hodin (odpracovaná doba a doba náhrad) za placený měsíc a je konzistentní s výpočtem měsíční hrubé mzdy. Sestavy týkající se odpracované a neodpracované doby (tabulka T5) nelze vztáhnout k placené době. Proto se odpracovaná a neodpracovaná doba i jejich složky vztahují k počtu měsíců v evidenčním stavu.

Přestože struktura vstupů RSCP od roku 2002 umožňuje zahrnout do výpočtu za určitou skupinu i zaměstnance, kteří byli v evidenčním stavu pouze část sledovaného období, nemohou být do výpočtu zahrnuti všichni. Uplatňují se následující kritéria pro zařazení zaměstnance do výpočtů měsíční hrubé mzdy:

- placená doba zaměstnance je alespoň jeden měsíc,
- zařazují se pouze zaměstnanci v pracovním poměru,
- musí být splněna podmínka: součet odpracované a neodpracované doby je přibližně roven počtu pracovních dnů sledovaného období,
- zařazují se pouze zaměstnanci, zaměstnaní na plný pracovní úvazek, který je v RSCP definován v souladu s kritériem Eurostatu pomocí fondu pracovní doby (alespoň 30 hodin/týden).

Metoda vážení a řešení non-response

Metoda vážení, používaná v RSCP, umožňuje získat na základě dat z výběrového souboru spolehlivé charakteristiky základního souboru v členění na jednotlivé kraje. Váhové koeficienty, které jsou přiděleny všem vybraným ekonomickým subjektům a poté též všem jejich zaměstnancům, vycházejí z počáteční pravděpodobnosti výběru každého ekonomického subjektu. Váhy zvyšují při výpočtech odhadů význam dat ekonomických subjektů s relativně malým zastoupením ve výběrovém souboru. Relativně nejméně zastoupené jsou ve výběrovém souboru RSCP ekonomické subjekty s 10-49 zaměstnanci, a proto mají největší váhy při výpočtech odhadů. Metoda pro tvorbu konečných vah v RSCP je odlišná od metody, použité v ISPV. Základním úkolem vážení v RSCP je dávat spolehlivé odhady na krajské úrovni.

Tabulky vztahující se k podnikatelské sféře P-V5, P-M5, P-T5 obsahují nevážené charakteristiky výběrového souboru RSCP. Ostatní tabulky v této publikaci jsou odhady charakteristik základního souboru RSCP, tříděného podle krajů. Při interpretaci výsledků je nutno mít na zřeteli, že charakteristiky výběrového souboru nelze automaticky pokládat za odhady platné pro celou zaměstnaneckou populaci kraje. Výběrové charakteristiky mohou být částečně ovlivněny větším relativním zastoupením velkých ekonomických subjektů ve výběrovém souboru RSCP.

Problém nedostupných dat od vybraného ekonomického subjektu (zpravodajské jednotky), tzv. non response, je v RSCP řešen metodou historické imputace a metodou upravující váhy zpravodajským jednotkám, které jsou ve stratifikačních kategoriích stejné jako nedostupná zpravodajská jednotka.

Odhady statistických charakteristik

Skupina tabulek	Postup při výpočtu charakteristik
P-V0, P-V1, P-V2, P-V4, P-V6, P-V8	Odhadované charakteristiky průměrného hodinového výdělku jsou vypočteny z dat výběrového souboru s využitím výběrových vah a vah používaných v důsledku non-response.

P-M0, P-M1	Odhadované charakteristiky hrubé měsíční mzdy, jejich složek i placený čas jsou vypočteny z dat výběrového souboru s využitím výběrových vah, vah používaných v důsledku non-response a vah, zohledňujících různé délky neplacené neodpracované doby (nemoc, neplacená absence) a doby v evidenčním stavu.
P-V5	Odhadované charakteristiky průměrného hodinového výdělku podle podskupin zaměstnání jsou vypočteny z dat výběrového souboru.
P-M5	Odhadované charakteristiky hrubé měsíční mzdy a jejich složek podle podskupin zaměstnání jsou vypočteny z dat výběrového souboru s využitím vah, zohledňujících různé délky neplacené neodpracované doby (nemoc, neplacená absence) a doby v evidenčním stavu. Stejným způsobem je vypočtena i placená doba.
P-T5	Odhadované charakteristiky odpracované a neodpracované doby podle podskupin zaměstnání jsou vypočteny z dat výběrového souboru s využitím vah, zohledňujících různé délky doby v evidenčním stavu.

Šetření RSCP odhaduje výdělkové charakteristiky a neslouží jako zdroj informací o počtech zaměstnanců v jednotlivých třídících kategoriích. Počty zaměstnanců jsou v agregovaných tabulkách uváděny v % a jejich účelem je přiblížit relativní zastoupení publikovaných kategorií. Počty zaměstnanců v ČR zjišťují šetření Českého statistického úřadu - podnikové výkaznictví a výběrové šetření pracovních sil (viz www.czso.cz).

Statistické charakteristiky používané ve výsledkových tabulkách:

První decil – D1	První decil je hodnota, pod kterou leží 10% nejnižších hodnot sledovaného znaku.
Medián	Medián je hodnota uprostřed vzestupně uspořádané řady hodnot sledovaného znaku, polovina hodnot je nižší než medián a druhá polovina je vyšší než medián.
Devátý decil – D9	Devátý decil je hodnota, nad kterou leží 10% nejvyšších hodnot sledovaného znaku.
Průměr	Průměr je počítán jako vážený (případně nevážený) aritmetický průměr sledovaného znaku.

Kvalita odhadů

Odhadované charakteristiky podléhají dvěma typům chyb - výběrovým chybám a nevýběrovým chybám. Výběrové chyby jsou způsobeny faktorem náhody při pravděpodobnostním výběru RSCP. Hodnoty výběrových chyb není možné ze současného výběrového souboru RSCP získat, nicméně používaná stratifikace výrazně snižuje jejich výši. Nevýběrové chyby bývají způsobeny především špatnou kvalitou dat od zpravodajských jednotek (neúplné údaje, chybné údaje) a jejich vliv je snižován několikanásobnými kontrolními mechanismy a častými kontakty firmy provádějící šetření RSCP se zpravodajskými jednotkami.

Definice vybraných pojmů

Ekonomický subjekt	Ekonomický subjekt je právnický subjekt nebo fyzická osoba s postavením podnikatele, zapsaná do registru ekonomických subjektů ČSÚ. Každému ekonomickému subjektu se přiděluje identifikační číslo (IČO).
Organizační jednotka	Z hlediska mzdové statistiky RSCP se dělí ekonomické subjekty na organizační jednotky podle okresu, ve kterém jednotky působí a nebo podle odvětví (OKEČ), které charakterizuje jejich ekonomickou činnost. Organizační jednotku tvoří všechny útvary ekonomického subjektu, které působí ve stejném okrese a patří do stejné kategorie OKEČ.
Zpravodajská jednotka	Zpravodajskou jednotkou je právnická osoba, organizační složka státu nebo fyzická osoba, od níž se požaduje poskytnutí údajů ve statistickém zjišťování podle zákona č. 89/1995 Sb., o státní statistické službě ve znění pozdějších předpisů.
Referenční období	RSCP je čtvrtletní statistické zjišťování a čtvrtletí, za které se zjišťování provádí je referenčním obdobím. Charakteristiky organizace se zjišťují ke konci referenčního období, průměrný hodinový výdělek se zjišťuje za referenční období (tj. uplynulé čtvrtletí). Ostatní mzdové údaje a údaje o odpracovaném čase se zjišťují od počátku roku do konce referenčního období.
Sledované období	Sledované období je období od začátku roku do konce příslušného čtvrtletí (referenčního období).
Podnikatelská sféra	Kritériem pro zařazení zpravodajské jednotky do podnikatelské nebo nepodnikatelské sféry je zákon, který subjekt uplatňuje při odměňování zaměstnanců. Do podnikatelské sféry patří subjekty, které odměňují podle zákona č. 1/1992 Sb., o mzdě, odměně za pracovní pohotovost a o průměrném výdělku ve znění pozdějších předpisů
Nepodnikatelská sféra	Kritériem pro zařazení zpravodajské jednotky do sféry podnikatelské nebo nepodnikatelské je zákon, který subjekt uplatňuje při odměňování zaměstnanců. Do nepodnikatelské sféry patří organizace, které odměňují podle zákona č. 143/1992 Sb., o platu a odměně za pracovní pohotovost v rozpočtových a v některých dalších organizacích a orgánech ve znění pozdějších předpisů.
Základní soubor	Základním souborem RSCP jsou aktivní ekonomické subjekty z registru ekonomických subjektů, které mají 10 a více zaměstnanců, přísluší do podnikatelské sféry a do institucionálních sektorů: nefinanční podniky, finanční instituce nebo vládní instituce.

Ostatní symboly používané ve výsledkových tabulkách:

"neuvedeno" kategorie zaměstnanců, u kterých nebyl uveden kód příslušné třídící charakteristiky

"*" položka vstupních dat vypočítaná, ale nezveřejnitelná z důvodu nedostatečného počtu vstupních hodnot (min. 3 ekonomické subjekty a 10 zaměstnanců)