




RSCP

Regionální statistika ceny práce

**Čtvrtletní výběrové
statistické zjišťování**

**kraj
Zlínský
III. čtvrtletí 2003**

MPSV - SSZ



RSCP

Regionální statistika ceny práce

**Čtvrtletní výběrové
statistické zjišťování**

**kraj
Zlínský
III. čtvrtletí 2003**

MPSV - SSZ

COPYRIGHT - MPSV ČR a SSZ

Publikace ani její část nesmí být kopírována, rozšiřována a zařazována do informačních systémů v jakékoliv formě (elektronické, mechanické, optické, magnetické aj.) bez písemného souhlasu

Ministerstva práce a sociálních věcí ČR a Správy služeb zaměstnanosti

O b s a h :

A Úvodní část

Úvod.....	7
-----------	---

B Výsledková část

Průměrné hodinové výdělky

P-V0	Průměrné hodinové výdělky v podnikatelské sféře za kraj Zlínský	11
P-V1	Průměrné hodinové výdělky podle hlavních tříd zaměstnání KZAM–R	12
P-V2	Průměrné hodinové výdělky podle věkových kategorií.....	13
P-V4	Průměrné hodinové výdělky podle vzdělání	13
P-V5	Průměrné hodinové výdělky podle podskupin zaměstnání KZAM–R	14
P-V6	Průměrné hodinové výdělky podle kategorie zaměstnání	19
P-V8	Průměrné hodinové výdělky podle pohlaví	19

Měsíční hrubé mzdy

P-M0	Průměrná hrubá měsíční mzda a její složky, diferenciacce, placená doba v podnikatelské sféře za kraj Zlínský.....	20
P-M1	Průměrná hrubá měsíční mzda a její složky, diferenciacce podle hlavních tříd zaměstnání KZAM-R.....	21
P-M5	Průměrná hrubá měsíční mzda, placená doba podle podskupin zaměstnání KZAM-R.....	22

Měsíční odpracovaná a neodpracovaná doba

P-T5	Průměrná měsíční odpracovaná a neodpracovaná doba podle podskupin zaměstnání KZAM – R	32
------	---	----

C Dodatek - technický popis šetření

Koncepce šetření	39
Rozsah šetření.....	39
Opora výběru.....	40
Výběr	40
Vstupní údaje pro RSCP	41
Sběr dat.....	41
Klasifikace a číselníky.....	42
Výdělky a odpracovaná doba	42

Zpracování a analýza dat.....	43
Přehled publikovaných tabulek	43
Výpočet měsíční hrubé mzdy	44
Metoda vážení a řešení non-response	45
Odhady statistických charakteristik.....	45
Kvalita odhadů	46
Definice vybraných pojmů.....	47



A Úvodní část

Úvod

Publikace představuje výsledky informačního systému „Regionální statistika ceny práce“ (RSCP), který produkuje aktuální údaje o výdělkové úrovni a odpracované době podle zaměstnání v jednotlivých krajích České republiky. RSCP, stejně jako Informační systém o průměrném výdělků (ISPV) vychází z pravidelného výběrového statistického zjišťování s názvem „Čtvrtletní šetření o ceně práce“, které se čtvrtletní periodicitou monitoruje průměrné hodinové výdělky, vyplacené mzdy a odpracovanou dobu jednotlivých zaměstnanců. Šetření je zařazeno do programu statistických zjišťování, vyhlášených ČSÚ ve sbírce zákonů pro příslušný kalendářní rok (viz přílohy č. 1 a č. 2 Vyhlášky č. 470 ve Sbírce zákonů ČR částka 163 ze dne 19. listopadu 2002, kterou se stanoví Program statistických zjišťování na rok 2003). Šetření provádí pracoviště státní statistické služby Ministerstva práce a sociálních věcí. Garantem informačního systému RSCP je Ministerstvo práce a sociálních věcí – správa služeb zaměstnanosti, zpracovatelem RSCP je Trexima, spol. s r.o. Zlín (www.trexima.cz).

RSCP nabízí další zdroj informací o mzdách v krajích České republiky. Na rozdíl od šetření vycházejících z výkaznictví ČSÚ, které sbírá údaje o mzdách za celý ekonomický subjekt (resp. jeho pracoviště), hlavním cílem RSCP je zjištění výdělkové úrovně podle profesí za jednotlivé zaměstnance. Primárním výsledkem jsou statistiky mzdové úrovně profesí (v klasifikaci KZAM-R) v jednotlivých krajích, dalším produktem jsou odhady výdělkových parametrů zaměstnanecké populace kraje. Tato publikace obsahuje operativní výsledky šetření RSCP, členěné podle zaměstnaneckých charakteristik. Roční zjišťování hrubých mezd a odpracované doby v ISPV je základem pro strukturální šetření mezd ČSÚ a pro šetření SES (Structure of Earning Survey) Eurostatu. Zatímco výsledky strukturálních šetření mezd ČSÚ a výsledky ISPV a RSCP pocházejí z téhož zdroje a publikace se navzájem doplňují, při srovnávání s výsledky výkaznictví je třeba vzít v úvahu rozdílné výběrové soubory a rozdílné metody výpočtu mzdových charakteristik.

Publikace přináší průměrné hodinové výdělky za aktuální čtvrtletí, měsíční hrubé mzdy za období od začátku roku do konce aktuálního čtvrtletí, údaje o odpracované a neodpracované době za stejné období. Publikace obsahuje výsledky podnikatelské sféry (ekonomické subjekty, které odměňují podle zákona č. 1/1992 Sb. o mzdě, odměně za pracovní pohotovost a o průměrném výdělků).

Výsledková publikace jednotlivých krajů ve formátu Excel a ve formátu PDF je k dispozici na internetových stránkách MPSV (www.mpsv.cz) v sekci *Služby zaměstnanosti*, v části *Regionální statistika ceny práce*. Rozsah přehledů jednotlivých profesí je dán publikačním kritériem, podle kterého se uveřejňují jen zaměstnání získaná od minimálně deseti zaměstnanců a minimálně tří ekonomických subjektů.



B Výsledková část

**Průměrné hodinové výdělky
v podnikatelské sféře**

kraj: Zlínský

Průměrný hodinový výdělek **95,05 Kč/hod**

Diferenciace

D1 - 1. decil **49,37 Kč/hod**

Medián **80,09 Kč/hod**

D9 - 9. decil **147,12 Kč/hod**

Podíl zaměstnanců s nižším než průměrným

hodinovým výdělkem je..... **65,8 %**

Index průměrného hodinového výdělku zaměstnanců

meziroční vůči 3. čtvrtletí 2002..... **110,7 % ***

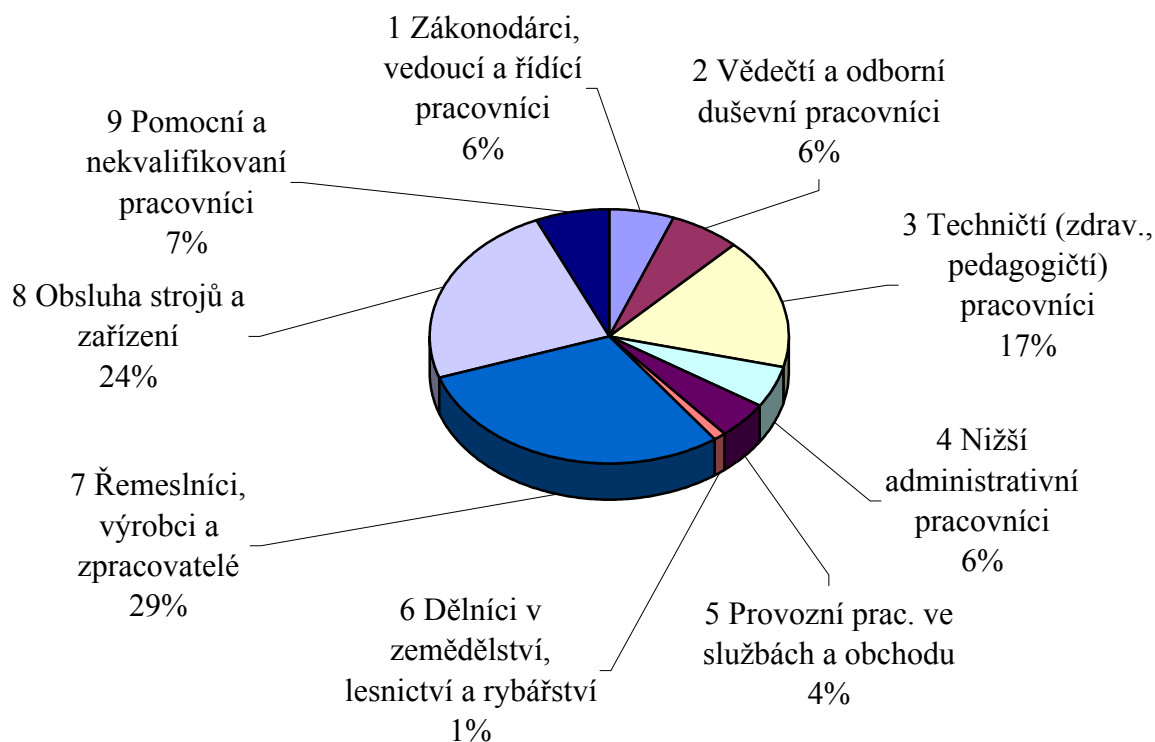
* Index ovlivněn změnou metodiky výpočtu průměrného hodinového výdělku, hodnota za rok 2002 je vypočtena na výběrovém souboru a hodnota za rok 2003 je dopočtena na celý základní soubor (viz. Dodatek - technický popis šetření).

Průměrné hodinové výdělky
podle hlavních tříd zaměstnání KZAM - R

kraj: Zlínský

Hlavní třída zaměstnání KZAM - R	Struktura zaměstnanců	Průměr	Diferenciace		
			1. decil	medián	9. decil
	%	Kč/hod	Kč/hod	Kč/hod	Kč/hod
1 Zákonodárci, vedoucí a řídicí pracovníci	5,7	224,59	86,20	173,30	425,00
2 Vědečtí a odborní duševní pracovníci	6,5	138,60	70,14	127,32	219,74
3 Techničtí (zdrav., pedagogičtí) pracovníci	16,5	111,08	67,23	101,06	165,17
4 Nižší administrativní pracovníci	5,5	85,77	48,91	77,32	135,21
5 Provozní prac. ve službách a obchodu	4,5	60,92	37,50	52,84	101,68
6 Dělníci v zemědělství, lesnictví a rybářství	1,3	62,45	47,00	63,27	75,60
7 Řemeslníci, výrobci a zpracovatelé	29,6	78,39	49,05	75,69	110,59
8 Obsluha strojů a zařízení	23,6	82,77	52,68	76,59	124,90
9 Pomocní a nekvalifikovaní pracovníci	6,7	56,45	41,25	53,01	75,66
C E L K E M - podnikatelská sféra	100,0	95,05	49,37	80,09	147,12

Struktura zaměstnanců dle hlavních tříd KZAM - R



3. čtvrtletí 2003

RSCP - podnikatelská sféra

P-V2

Průměrné hodinové výdělky
podle věkových kategorií

kraj: Zlínský

Věková kategorie	Struktura zaměstnanců	Průměr	Diferenciace		
			1. decil	medián	9. decil
	%	Kč/hod	Kč/hod	Kč/hod	Kč/hod
do 20 let	0,9	50,55	39,40	46,69	70,76
20 - 29 let	19,9	83,93	47,06	76,44	129,91
30 - 39 let	24,5	100,30	52,95	85,08	158,33
40 - 49 let	26,1	100,47	51,20	81,67	157,66
50 - 59 let	24,9	95,97	50,33	80,40	144,44
60 a více let	3,7	86,81	42,03	63,14	158,18
C E L K E M - podnikatelská sféra	100,0	95,05	49,37	80,09	147,12

3. čtvrtletí 2003

RSCP - podnikatelská sféra

P-V4

Průměrné hodinové výdělky
podle vzdělání

kraj: Zlínský

Vzdělání	Struktura zaměstnanců	Průměr	Diferenciace			
			1. decil	medián	9. decil	
	%	Kč/hod	Kč/hod	Kč/hod	Kč/hod	
KKOV						
Základní a nedokončené	A-C	8,9	64,37	43,23	58,51	92,69
Střední bez maturity	D,E,H,J	49,5	77,66	48,32	73,46	113,45
Střední s maturitou	K-M	25,8	105,79	55,62	92,58	157,83
Vyšší odborné a bakalářské	N,R	1,2	148,45	64,38	123,02	263,48
Vysokoškolské	T,V	8,9	179,12	79,58	151,01	285,16
<i>neuvedeno</i>		5,6	103,20	57,18	88,75	166,41
C E L K E M - podnikatelská sféra	100,0	95,05	49,37	80,09	147,12	

**Průměrné hodinové výdělky
podle podskupin zaměstnání KZAM - R**

kraj: Zlínský

Podskupiny zaměstnání KZAM - R	Výběrový soubor		Průměr	Diferenciace		
	počet org. jednotek	počet zaměst.		1. decil	medián	9. decil
			Kč/hod	Kč/hod	Kč/hod	Kč/hod
1210 Ředitelé a prezidenti velkých organizací, podniků	87	111	461,44	121,31	334,54	865,64
1221 Ved. prac. v zemědělství, lesnictví, rybářství a myslivosti	11	44	189,85	86,52	160,93	282,43
1222 Ved. prac. v průmyslu (ve výrobě)	73	328	261,05	117,24	215,72	462,84
1223 Ved. prac. ve stavebnictví a zeměměřičtví	16	75	196,83	109,85	179,51	282,99
1224 Ved. prac. ve velkoobchodě a v maloobchodě	28	121	124,07	74,23	108,53	189,25
1226 Ved. prac. v dopr., skladování, telekom. a na pošt. úřadech	20	160	177,01	102,91	150,26	261,96
1227 Ved. prac. v organ.zaměřených na poskytování obch.služeb	15	61	267,54	167,41	232,05	393,59
1229 Ved. prac. dílčích celků jinde neuvedení (kult.,zdrav.,škol.)	16	36	153,66	92,02	132,49	198,51
1231 Ved. prac. finančních a hospodářských (správních) útvarů	87	189	229,60	103,57	184,93	418,33
1232 Ved. prac. personálních útvarů a útvarů průmysl. vztahů	35	46	238,27	111,06	196,72	400,35
1233 Ved. prac. odbytových útvarů (vč. průzkumu trhu)	53	151	267,23	106,07	218,70	493,86
1235 Ved. prac. zásobovacích útvarů	41	65	179,81	91,79	167,84	303,94
1236 Ved. prac. výpočetních útvarů	26	28	206,44	81,29	163,75	363,15
1237 Ved. prac. výzkumných a vývojových útvarů	40	113	239,20	115,45	204,59	351,84
1239 Ved. prac. ostatních útvarů jinde neuvedení	39	81	203,00	84,04	158,17	356,92
1312 Ved., ředitelé v průmyslu (ve výrobě)	32	111	192,25	110,05	163,83	300,81
1313 Ved., ředitelé ve stavebnictví a zeměměřičtví	9	21	208,09	84,91	170,58	425,00
1314 Ved., ředitelé ve velkoobchodu a maloobchodu	9	219	70,56	46,65	69,79	90,19
1316 Ved., ředitelé v dopravě, sklad., telekom. a na pošt. úřadech	6	13	118,07	88,28	120,53	170,32
1317 Ved., ředitelé v podnicích poskytujících obchodní služby	7	58	168,43	119,49	169,05	225,97
1319 Ved., ředitelé malých organizací ostatní (kult.,zdrav.,škol.)	9	15	231,02	128,56	216,03	310,48
2113 Chemici	8	26	169,14	93,93	155,88	256,97
2119 Ostatní vědci a odborníci v příbuz. oborech jinde neuved.	4	16	139,92	99,77	124,01	244,27
2131 Projektanti a analytici výpočetních systémů	14	39	169,79	111,17	166,65	232,61
2132 Programátoři	29	101	145,20	97,91	143,88	185,20
2139 Ostatní odborníci zabývající se vt jinde neuved.	33	68	162,26	108,37	143,90	236,45
2142 Projektanti staveb a areálů, stavební inženýři	20	310	114,01	62,20	110,41	168,86
2143 Projektanti elektrotechnických zařízení, elektroinženýři	19	102	131,79	71,41	121,49	202,60
2144 Projektanti elektron.systémů a telekom.sítí, inženýři - elektronikci	11	44	127,11	82,95	126,32	169,93
2145 Projektanti a konstruktéři strojních zařízení, strojní inženýři	23	352	148,16	83,04	134,24	241,20
2146 Chemičtí inženýři, technologové	10	75	182,68	124,89	168,98	243,62
2149 Ostatní architekti, projekt., konstruk.a tech.inženýři (tvůr.prac.)	15	60	178,15	80,77	162,93	270,94
2211 Bakteriologové, biolog., ekolog., zoologové a odb.v příb.obor.	14	19	129,39	88,34	129,92	171,39
2221 Lékaři, ordináři (kromě zubních lékařů)	7	41	169,11	114,93	159,25	227,28
2411 Odb. prac. na úseku účetnictví, financí, daní, ap., hl. účetní	79	224	147,88	81,06	132,93	232,38
2412 Odb. prac. na úseku zaměstnaneckých, personálních věcí	17	36	134,38	71,37	110,00	199,17
2413 Odborní pracovníci v bankovníctví a pojišťovnictví	12	424	135,15	97,76	129,58	172,16
2419 Ostatní odb. prac. v oblasti podnikání	35	167	170,66	68,54	142,57	307,02
2421 Právníci, právní poradci (mimo advokacie a soudnictví)	24	33	174,48	108,12	171,37	239,29
2433 Odborní pracovníci v informacích (např. vti..)	7	32	107,46	81,14	104,34	131,13
2441 Ekonomové - vědecktí pracovníci, specialisté, experti	26	58	135,91	69,59	125,29	224,59
2447 Tlumočníci a překladatelé	6	14	119,78	88,46	116,06	162,48

**Průměrné hodinové výdělky
podle podskupin zaměstnání KZAM - R**

kraj: Zlínský

Podskupiny zaměstnání KZAM - R	Výběrový soubor		Průměr	Diferenciace		
	počet org. jednotek	počet zaměst.		1. decil	medián	9. decil
			Kč/hod	Kč/hod	Kč/hod	Kč/hod
3111 Technici ve fyzikálních a příbuz. oborech	11	77	109,24	64,71	93,77	183,10
3112 Stavební technici	53	346	123,88	87,41	116,71	166,41
3113 Elektrotechnici	30	478	113,73	73,77	106,30	165,17
3114 Elektronici a technici v radiokomunikacích a telekomunikacích	12	102	140,27	93,88	129,30	182,92
3115 Strojírenští technici	50	981	115,52	75,75	109,03	163,14
3116 Chemičtí technici	23	594	140,34	82,59	138,65	194,21
3118 Technici v kartografii, kresliči a zeměměřiči	31	199	122,18	72,25	110,42	179,92
3119 Ostatní techničtí pracovníci jinde neuvedení	101	946	122,81	76,46	109,67	177,57
3121 Poradci ve výpočetní technice	18	47	140,81	81,77	128,24	206,17
3122 Operátoři a obsluha výpočetní techniky	34	105	122,54	77,86	104,59	190,08
3123 Operátoři průmyslových robotů, nc strojů	4	17	105,40	75,90	105,47	135,08
3129 Ostatní technici ve výpočetní technice jinde neuved.	9	15	108,94	70,86	108,11	160,34
3151 Kolaudační technici a technici protipožární ochrany	10	23	135,61	93,62	115,30	202,24
3152 Bezpečnostní tech.a tech. pro kontrolu zdravot. nezávad.	37	182	109,27	69,35	100,84	151,71
3160 Technici železničního provozu	6	387	124,86	106,79	124,76	143,69
3211 Technici a laboranti v oblasti biologie a v příbuz. oborech	10	18	124,14	64,71	97,73	221,04
3212 Technici v agronomii, v lesnictví a v zemědělství	26	180	105,27	74,52	102,96	136,25
3226 Rehabilitační a fyzioterapeutičtí pracovníci (vč. odb. masérů)	7	36	80,77	54,78	81,15	106,42
3415 Obchodní cestující, profes. poradci v obchodě, obch.zástupci	25	187	131,52	71,22	120,22	209,36
3416 Nákupčí	74	299	111,23	66,24	103,61	164,13
3417 Odhadci a zbožíznalci	7	14	102,91	73,27	101,82	144,13
3421 Obchodní agenti	55	349	113,89	62,59	105,92	165,18
3422 Odbytoví a přepravní agenti	66	357	115,42	75,02	106,76	163,83
3431 Odborné sekretářky, sekretáři	56	124	107,20	62,85	89,41	160,51
3433 Pracovníci v oblasti účetnictví,fakturace,rozpočet., kalkulace	149	1 052	98,10	65,75	94,04	137,86
3434 Pracovníci v oblasti statistiky a matematiky	9	20	109,75	71,56	96,36	162,50
3435 Pracovníci v oblasti práce a mezd (kromě účetních)	31	64	110,61	61,72	104,99	179,83
3436 Referenti osobních oddělení	55	109	110,36	74,97	105,16	166,97
3439 Ostatní odborní administrativní pracovníci jinde neuved.	65	241	102,54	59,19	93,83	144,91
3441 Celní pracovníci	12	50	97,81	69,16	99,51	117,65
3449 Ostatní celní a daňoví pracovníci a prac. v příb. oborech	7	34	88,38	56,18	89,53	121,03
3471 Aranžéři, průmysloví a komerční návrháři, bytoví architekti	7	20	75,69	48,89	75,82	102,11
4112 Kancelářští a manipul. prac. a obsl. zařiz. na zpracov. textu	15	31	67,16	55,68	66,04	79,15
4113 Pracovníci přípravy dat vt	8	17	63,32	43,82	60,22	87,03
4115 Sekretářky, sekretáři	73	265	83,97	54,09	83,50	110,49
4121 Nižší účetní	42	121	74,50	51,97	66,92	108,32
4131 Úředníci ve skladech	97	478	77,27	52,08	73,80	102,26
4132 Úředníci ve výrobě (např. výrobní plánovači)	32	256	89,34	59,27	80,52	127,55
4133 Úředníci v dopravě a v přepravě (dispečeri, kontrolori apod.)	30	182	94,51	72,99	86,18	123,77
4141 Řadoví knihovníci, archiváři, evidenční pracovníci	16	28	75,36	50,47	71,76	104,56
4142 Poštovní doručovatelé, úředníci v třídárnách	3	52	75,79	57,48	74,75	88,69
4190 Nižší pracovníci jinde neuvedení ostatní	17	60	84,02	55,14	77,93	123,49

**Průměrné hodinové výdělky
podle podskupin zaměstnání KZAM - R**

kraj: Zlínský

Podskupiny zaměstnání KZAM - R	Výběrový soubor		Průměr	Diferenciace		
	počet org. jednotek	počet zaměst.		1. decil	medián	9. decil
			Kč/hod	Kč/hod	Kč/hod	Kč/hod
4211 Pokladníci (v bankách, pojišťovnách, spořitelnách, na poště)	28	86	96,60	70,55	96,97	118,17
4213 Pokladníci v obchodě, společném stravování apod.	12	292	54,56	38,90	52,30	75,30
4214 Prodavači vstupenek, jízdenek apod.	6	118	94,17	75,49	96,99	107,87
4222 Recepční	7	62	68,02	50,39	67,85	84,35
4223 Telefonisté	14	20	56,04	44,33	55,86	69,49
4224 Informátoři	11	24	61,94	41,75	64,27	73,97
5121 Pracovníci dohlížející nad obsluhujícím personálem, hospodyně	9	36	78,02	48,39	69,63	124,26
5122 Kuchaři	26	256	69,37	46,80	66,82	92,65
5123 Číšníci, servírky	9	112	64,70	39,87	64,74	81,50
5144 Maséři	4	33	62,57	54,12	63,69	73,67
5149 Ostatní prac. zajišťující osobní služby jinde neuv.	5	22	63,04	41,53	58,65	84,07
5161 Hasiči, požárníci	8	177	97,92	67,78	94,57	135,86
5169 Ostatní pracovníci ochrany a ostrahy jinde neuv.	29	165	64,89	47,24	59,14	92,25
5211 Prodavači v obchodech	56	1 218	58,76	42,95	50,96	88,44
6121 Chovatelé hospodářských zvířat (kromě drůbeže a včel)	8	158	62,94	47,48	63,29	77,30
7122 Zedníci, kameníci, omítkáři	31	403	80,14	62,26	77,06	100,67
7123 Betonáři, děl.specializovaní na pokládání betonových povrchů	5	471	76,31	54,59	76,77	93,98
7124 Tesaři a truhláři	20	114	82,11	68,06	80,40	99,45
7125 Stavební montážníci	6	84	87,49	60,57	86,93	115,59
7129 Ost. stavební děl. hlav. stav. výroby a prac.v ost. oborech	19	146	79,02	60,12	78,87	96,09
7136 Instalatéři, potrubáři, stavební zámečníci, klempíři	39	142	84,13	62,10	81,81	103,97
7137 Stavební a provozní elektrikáři	21	72	91,26	64,38	94,61	110,85
7139 Ostatní děl.zajišťující dokonč.stavební práce a děl.v příb.obor.	4	10	85,24	55,38	79,45	135,46
7141 Malíři a tapetáři	9	23	69,72	51,33	72,72	81,64
7142 Lakýrníci a pracovníci v příbuzných oborech	20	96	92,11	70,40	97,89	111,40
7211 Formíři a jádraři	3	63	115,78	86,29	115,14	143,08
7212 Svářeči, řezači plamenem a páječi	30	287	88,87	62,86	88,00	113,47
7213 Výrobci a opraváři výrobků a dílů z plechů	13	190	83,76	57,63	81,65	110,00
7214 Montéři kovových konstrukcí	6	11	90,68	76,05	90,78	110,91
7215 Montéři lan a zdvihacích zařiz. (např. na lodích, letadlech)	4	25	74,60	60,97	76,64	92,09
7221 Kováři, obsluha kovacích lisů, obsluha bucharů	14	168	76,36	57,36	71,80	103,49
7222 Nástrojaři, kovomodeláři, kovodělníci, zámečníci	104	2 098	97,01	64,39	91,41	139,54
7223 Seřizovači a obsl. obráběcích strojů (kromě autom. a poloaut.)	55	1 148	93,29	66,20	91,03	121,57
7224 Brusiči, leštiči a ostříči nástrojů	21	150	94,81	71,12	93,18	120,32
7225 Puškaři	3	54	105,39	76,40	98,30	140,24
7231 Mechanici a opraváři motorových vozidel	42	451	90,57	64,40	89,16	120,02
7235 Mechanici a opraváři obráběcích, zeměd. strojů a prům. zařiz.	53	478	96,45	63,82	91,84	138,89
7239 Ostatní mechan. a opraváři strojů a zařízení bez elektro	20	309	93,29	60,96	92,07	130,80
7241 Elektromech., opraváři a seřizovači různých typů elektr. zařiz.	79	2 263	69,91	42,16	57,71	112,00
7242 Mechan., opraváři a seřizovači elektr. částí aut, letadel, lodí	12	97	99,48	77,28	98,83	128,44
7243 Mechanici, seřizovači, opraváři elektronických zařízení	22	351	105,69	56,23	105,19	158,28
7246 Montéři a opraváři silnoproudých elektrických vedení	12	248	97,04	74,83	92,70	125,30

**Průměrné hodinové výdělky
podle podskupin zaměstnání KZAM - R**

kraj: Zlínský

Podskupiny zaměstnání KZAM - R	Výběrový soubor		Průměr	Diferenciace			
	počet org. jednotek	počet zaměst.		1. decil	medián	9. decil	
			Kč/hod	Kč/hod	Kč/hod	Kč/hod	
7311 Výrobci, mechanici a opraváři přesných přístrojů a zařízení	12	1 621	80,44	53,86	81,81	105,19	
7345 Knihvazači a pracovníci v příbuzných oborech	4	11	65,76	45,35	49,86	109,68	
7346 Sítotiskaři, deskotiskaři a textilní tiskaři	4	25	73,49	48,41	60,98	127,78	
7411 Zpracov. masa, ryb vč. uzenářů a konzervovačů masa a ryb	5	530	68,32	52,25	64,90	86,24	
7412 Zpracovatelé pekárenských a cukrářských výrobků	7	217	51,01	43,62	49,98	59,77	
7419 Ostatní zpracovatelé - výrobci potravinářských výrobků	5	27	52,73	43,58	51,85	65,95	
7422 Uměleč. truhláři, řezbáři, výrobci a oprav. výrobků ze dřeva	12	1 385	66,14	44,16	64,83	89,39	
7437 Čalouníci a pracovníci v příb. oborech (vč. autočalouníků)	4	13	71,99	61,60	66,33	88,47	
8122 Obsluha zařízení ve slévárství (taviči, slévači)	6	315	77,87	56,17	76,89	99,43	
8123 Obsluha zařízení na tepelné zpracování kovů	9	68	92,32	70,81	91,11	113,27	
8149 Obsluha ostatních zaříz.na zpracování dřeva a v papírnách	4	197	90,02	59,42	88,67	124,43	
8153 Obsluha filtrů a třídíčů (vč. výparníků, podtlakových nádob)	3	26	83,11	60,66	76,07	123,42	
8159 Obsluha ostat. zařízení při chemické výrobě jinde neuved.	14	522	101,34	69,09	104,83	126,33	
8161 Obsluha zařízení při výrobě a rozvodu elektřiny	4	57	99,19	62,05	98,29	137,99	
8162 Obsluha parních turbín, ohřivačů a motorů	27	267	77,15	42,73	71,35	123,71	
8163 Obsluha zařízení při úpravě, čištění a rozvodu vody	27	506	86,43	63,49	85,58	110,86	
8171 Obsluha automatických nebo poloautomatic. montážních linek	4	30	81,95	50,53	83,93	116,91	
8211 Obsluha automat. nebo poloaut. obráběcích strojů (kromě 722)	26	1 393	86,36	59,20	82,30	117,87	
8223 Obsl.strojů při konečné úpravě a nanášení ochran.povlaků	10	178	75,69	61,05	71,33	93,96	
8231 Obsluha strojů na výrobu pryžových výrobků (např. obuvi)	6	3 550	112,83	56,75	123,64	144,86	
8232 Obsluha strojů na výrobu plastových výrobků (vč. laminování)	12	1 061	81,14	56,85	77,08	110,31	
8251 Obsluha tiskárenských strojů	3	11	113,87	60,05	107,99	154,39	
8253 Obsluha strojů na výrobu předmětů z lepenky (vč.kartonáže)	3	36	47,00	40,70	46,18	51,84	
8262 Obsluha tkacích a pletacích strojů	3	76	65,72	53,99	68,71	71,78	
8264 Obsluha strojů na bělení, barvení, čištění, praní, žehlení textilu	4	86	78,44	57,22	80,33	98,10	
8266 Obsluha strojů na výrobu a dokončovací úpravy obuvi	3	292	66,18	52,84	66,64	77,30	
8273 Obsluha strojů na mletí zrn a koření	3	31	99,41	73,83	89,30	139,33	
8281 Montážní dělníci montující mechanická zařízení (stroje, vozidla)	9	998	74,65	51,97	78,92	88,66	
8282 Montážní dělníci montující elektrická zařízení	8	304	63,09	53,13	58,80	81,75	
8290 Obsluha jin.stacionárních zařízení a ostatní montážní dělníci	11	329	58,96	51,22	55,39	69,78	
8311 Strojvedoucí	11	290	129,54	119,11	132,89	141,78	
8313 Dělníci zabezpečující sestavování vlaků (brzdaři, výhybkáři)	9	431	99,07	87,55	98,77	110,25	
8321 Řidiči osobních a malých dodávkových automobilů, taxikáři	31	64	82,47	57,95	78,69	102,43	
8323 Řidiči autobusů, trolejbusů a tramvají	5	821	77,18	61,14	74,18	98,07	
8324 Řidiči nákladních automobilů a tahačů	74	828	82,42	60,03	82,80	100,27	
8326 Řidiči speciálních vozidel	11	47	92,76	63,40	89,45	128,04	
8331 Obsluha zemědělských a lesních strojů	14	136	72,40	51,22	71,76	92,62	
8332 Obsluha zemních a příbuzných strojů	23	204	89,04	70,30	88,63	106,31	
8333 Obsluha jeřábů, zdvihacích a podob.. manipulačních zařízení	21	245	73,96	54,30	72,70	95,12	
8334 Obsluha vysokozdvížných a ostatních motorových vozíků	42	511	86,10	58,78	81,23	120,90	
9132 Pomocníci a uklízeči v kancelářích, hotelích, nemocnicích ap.	106	683	50,35	39,54	48,24	62,59	
9133 Ruční praláci a žehlíři (kromě obsl. strojů)	5	70	45,08	38,63	42,67	55,33	

Průměrné hodinové výdělky
podle podskupin zaměstnání KZAM - R

kraj: Zlínský

Podskupiny zaměstnání KZAM - R	Výběrový soubor		Průměr Kč/hod	Diferenciace			
	počet org. jednotek	počet zaměst.		1. decil Kč/hod	medián Kč/hod	9. decil Kč/hod	
	9141 Domovníci, správci domu	19	27	61,93	39,39	58,08	96,99
9152 Vrátní, hlídači, uváděči a šatnářky	42	497	52,78	42,73	50,19	65,97	
9162 Metaři, čističi záchodků, žump, kanálů a podob. zařízení	11	59	76,80	47,39	77,66	98,53	
9211 Pomocní a nekvalifikovaní dělníci v zemědělství	4	11	57,23	40,00	51,85	71,42	
9312 Pomocní a nekvalif. dělníci na stavbách a údržbě silnic, přehrad	8	136	70,03	50,79	71,21	85,67	
9321 Pomocní a nekvalifikovaní montážní a manipulační dělníci	52	461	68,75	49,37	68,22	85,85	
9322 Ruční baliči a pytlovači	9	72	60,36	43,36	60,09	76,10	
9323 Dělníci nádvorní skupiny (pomocní montéři)	14	91	63,85	52,07	63,15	73,02	
9332 Obsluha povozů a zařízení poháněných zvířaty	5	19	65,50	47,68	58,45	96,07	
9333 Vazači a nosiči břemen, přístavní dělníci (dokaři)	6	27	69,72	55,05	66,50	92,16	
9339 Pomocní a nekvalif. prac. v dopravě, ve skladech, v telekom.	52	761	65,72	42,39	64,17	86,06	

3. čtvrtletí 2003**RSCP - podnikatelská sféra**

P-V6

**Průměrné hodinové výdělky
podle kategorie zaměstnání**kraj: **Zlínský**

Kategorie zaměstnání	Struktura zaměstnanců	Průměr Kč/hod	Diferenciace		
	%		1. decil Kč/hod	medián Kč/hod	9. decil Kč/hod
D Manuální pracovníci	65,5	76,30	46,65	72,08	112,30
T Nemanuální pracovníci	34,5	130,60	63,52	105,57	214,16
C E L K E M - podnikatelská sféra	100,0	95,05	49,37	80,09	147,12
Relace (%) D/T		58,4	73,4	68,3	52,4

3. čtvrtletí 2003**RSCP - podnikatelská sféra**

P-V8

**Průměrné hodinové výdělky
podle pohlaví**kraj: **Zlínský**

Pohlaví	Struktura zaměstnanců	Průměr Kč/hod	Diferenciace		
	%		1. decil Kč/hod	medián Kč/hod	9. decil Kč/hod
Muž	63,7	105,12	55,81	87,93	162,30
Žena	36,3	77,42	45,28	67,36	118,84
C E L K E M - podnikatelská sféra	100,0	95,05	49,37	80,09	147,12
Relace (%) Ž/M		73,7	81,1	76,6	73,2

**Průměrná hrubá měsíční mzda a její složky, diferenciacce, placená doba
v podnikatelské sféře**

kraj:

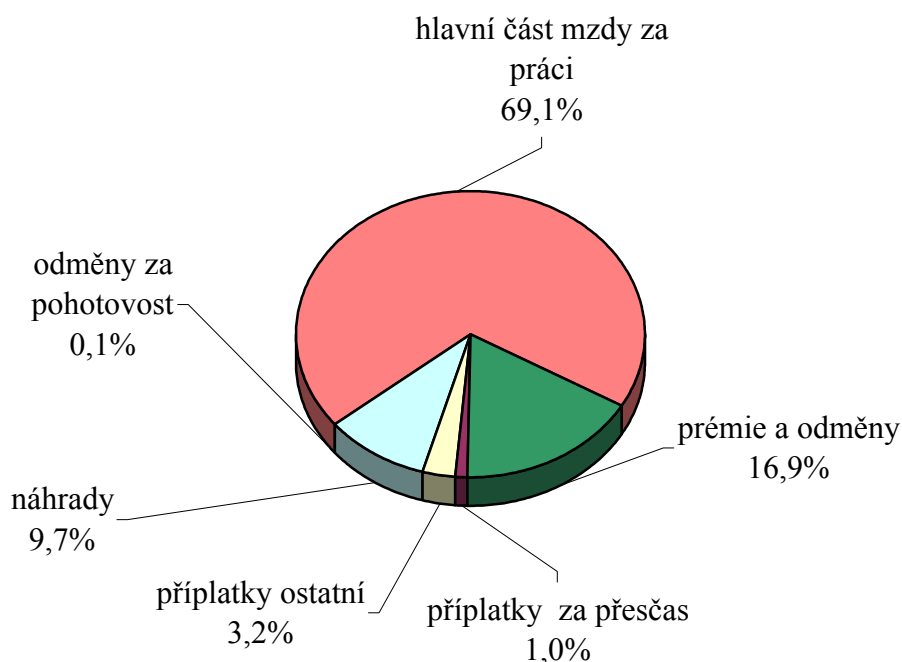
Průměrná hrubá měsíční mzda	17 758 Kč/měs
Diferenciace	
D1 - 1. decil	9 378 Kč/měs
Medián	15 273 Kč/měs
D9 - 9. decil	27 109 Kč/měs
Složky hrubé mzdy	
prémie a odměny	16,9 %
příplatky za přesčas	1,0 %
příplatky ostatní	3,2 %
náhrady	9,7 %
odměny za pohotovost	0,1 %
Placená doba zaměstnance	
celkem	171,8 hod/měs

Průměrná hrubá měsíční mzda a její složky, diference podle hlavních tříd zaměstnání KZAM - R

kraj: Zlínský

Hlavní třída zaměstnání KZAM - R	Struktura zaměstnanců	Průměr	Diference			Složky hrubé mzdy				
			1. decil	medián	9. decil	prémie a odměny	příplatky za přesčas	příplatky ostatní	náhrady	odměny za pohotovost
			Kč/měs	Kč/měs	Kč/měs	%	%	%	%	%
1 Zákonodárci, vedoucí a řídicí pracovníci	6,7	38 231	15 014	29 849	75 672	22,8	0,0	0,6	8,8	0,0
2 Vědečtí a odborní duševní pracovníci	7,5	22 731	11 471	22 164	33 609	16,1	0,1	0,8	8,6	0,1
3 Techničtí (zdrav., pedagog.) pracovníci	18,6	19 718	11 924	17 910	28 600	18,4	0,3	1,9	9,2	0,1
4 Nižší administrativní pracovníci	5,6	15 332	9 023	14 044	25 462	19,7	0,2	1,9	9,3	0,0
5 Provozní pracovníci ve službách a obchodu	3,8	11 216	6 264	9 812	18 510	13,8	0,8	4,1	9,4	0,1
6 Dělníci v zemědělství, lesnictví a rybářství	0,9	11 733	8 988	11 967	14 061	13,1	2,8	5,0	9,2	0,0
7 Řemeslníci, výrobci a zpracovatelé	28,5	14 917	9 289	14 333	20 851	14,0	1,9	3,3	10,5	0,1
8 Obsluha strojů a zařízení	23,1	15 737	9 923	14 679	23 123	15,6	2,1	7,3	10,4	0,1
9 Pomocní a nekvalifikovaní pracovníci	5,3	10 364	7 198	9 699	13 953	12,8	0,8	3,7	10,4	0,1
CELKEM ČR - podnikatelská sféra	100	17 758	9 378	15 273	27 109	16,9	1,0	3,2	9,7	0,1

Struktura hrubé měsíční mzdy



**Průměrná hrubá měsíční mzda, placená doba
podle podskupin zaměstnání KZAM - R**

kraj: Zlínský

Podskupiny zaměstnání KZAM - R	Počet zaměstnanců přepočtený podle placených měsíců	Průměr
		Kč/měs
1210 Ředitelé a prezidenti velkých organizací, podniků	100	83 914
1221 Ved. prac. v zemědělství, lesnictví, rybářství a myslivosti	42	34 097
1222 Ved. prac. v průmyslu (ve výrobě)	312	45 003
1223 Ved. prac. ve stavebnictví a zeměměřičtví	67	38 846
1224 Ved. prac. ve velkoobchodě a v maloobchodě	63	24 201
1226 Ved. prac. v dopr., skladování, telekom. a na pošt. úřadech	149	31 985
1227 Ved. prac. v organ.zaměřených na poskytování obch.služeb	53	51 649
1229 Ved. prac. dílčích celků jinde neuvedení (kult.,zdrav.,škol.)	31	23 527
1231 Ved. prac. finančních a hospodářských (správních) útvarů(182	41 594
1232 Ved. prac. personálních útvarů a útvarů průmysl. vztahů	41	40 541
1233 Ved. prac. odbytových útvarů (vč. průzkumu trhu)	140	48 568
1235 Ved. prac. zásobovacích útvarů	60	31 663
1236 Ved. prac. výpočetních útvarů	27	37 136
1237 Ved. prac. výzkumných a vývojových útvarů	110	41 565
1239 Ved. prac. ostatních útvarů jinde neuvedení	72	36 499
1312 Ved., ředitelé v průmyslu (ve výrobě)	105	34 750
1313 Ved., ředitelé ve stavebnictví a zeměměřičtví	20	36 109
1314 Ved., ředitelé ve velkoobchodu a maloobchodu	191	11 917
1316 Ved., ředitelé v dopravě, sklad., telekom. a na pošt. úřadech	12	19 251
1317 Ved., ředitelé v podnicích poskytujících obchodní služby	52	26 895
1319 Ved., ředitelé malých organizací ostatní (kult.,zdrav.,škol.)	15	37 193
2113 Chemici	23	29 144
2119 Ostatní vědci a odborníci v příbuz. oborech jinde neuved.	15	25 911
2131 Projektanti a analytici výpočetních systémů	37	26 229
2132 Programátoři	97	24 934
2139 Ostatní odborníci zabývající se vt jinde neuved.	65	27 787
2142 Projektanti staveb a areálů, stavební inženýři	288	19 083
2143 Projektanti elektrotechnických zařízení, elektroinženýři	95	22 936
2144 Projektanti elektron.systémů a telekom.sítí, inženýři - elektronici	43	21 853
2145 Projektanti a konstruktéři strojních zařízení, strojní inženýři	324	25 665
2146 Chemičtí inženýři, technologové	71	29 300
2149 Ostatní architekti, projekt., konstruk.a tech.inženýři (tvůr.prac.)	54	31 880
2211 Bakteriologové, biolog., ekolog., zoologové a odb.v příb.obor.	19	22 185
2221 Lékaři, ordináři (kromě zubních lékařů)	23	32 200
2411 Odb. prac. na úseku účetnictví, financí, daní, ap., hl. účetní	208	25 560
2412 Odb. prac. na úseku zaměstnaneckých, personálních věcí	35	24 009
2413 Odborní pracovníci v bankovníctví a pojišťovnictví	375	24 077
2419 Ostatní odb. prac. v oblasti podnikání	147	29 741
2421 Právníci, právní poradci (mimo advokacie a soudnictví)	27	30 775
2433 Odborní pracovníci v informacích (např. vti..)	29	19 077
2441 Ekonomové - vědecktí pracovníci, specialisté, experti	56	22 980
2447 Tlumočníci a překladatelé	13	21 947

Průměrná hrubá měsíční mzda, placená doba
podle podskupin zaměstnání KZAM - R

kraj: Zlínský

Diferenciace			Složky hrubé mzdy					Placená doba
			prémie a odměny	příplatky za přesčas	příplatky ostatní	náhrady	odměny za pohotovost	
1. decil	medián	9. decil						
Kč/měs	Kč/měs	Kč/měs	%	%	%	%	%	hod/měs
20 161	60 132	161 752	25,0	0,0	0,6	9,4	0,0	166,9
16 304	30 090	50 875	30,9	0,1	1,0	8,3	0,0	164,6
21 315	36 574	80 384	20,3	0,0	0,7	9,5	0,0	165,4
20 484	33 912	62 276	25,7	0,1	0,0	10,0	0,0	170,2
12 362	21 707	36 317	25,1	0,1	1,8	9,7	0,0	166,9
17 678	24 701	43 197	29,2	0,1	1,6	11,0	0,9	162,7
30 245	43 422	73 060	33,3	0,0	1,0	10,5	0,0	165,0
15 535	22 583	31 602	17,7	0,2	3,3	6,9	0,0	169,4
17 283	32 209	74 716	25,0	0,0	0,8	9,6	0,0	165,3
20 426	33 759	70 315	22,8	0,0	0,7	9,0	0,0	164,9
18 590	39 938	91 727	25,7	0,0	0,2	8,1	0,0	164,7
16 330	29 433	45 567	23,0	0,0	0,5	8,8	0,0	165,1
14 468	32 813	64 186	21,3	0,0	0,6	8,5	0,0	165,0
20 528	33 979	64 910	21,5	0,1	1,3	8,1	0,0	165,1
14 929	28 486	64 204	19,2	0,0	3,3	8,8	0,0	165,5
19 846	28 974	50 338	26,6	0,0	1,2	7,2	0,0	165,3
14 256	31 751	84 982	9,8	0,0	0,0	4,8	0,0	170,9
8 198	11 510	16 260	26,2	1,4	5,1	8,5	0,0	165,7
13 342	16 096	28 154	21,0	0,3	0,0	7,3	0,0	165,0
19 921	25 531	36 377	13,4	0,0	3,7	11,4	0,0	169,4
24 227	34 839	49 146	16,2	0,0	0,0	10,1	0,0	166,7
17 197	26 186	40 903	9,7	0,2	1,7	9,6	0,0	163,6
19 592	22 797	37 218	12,1	0,0	8,8	7,6	0,0	171,8
16 800	26 962	36 040	19,4	0,0	0,3	9,1	0,0	165,8
16 954	24 366	33 074	15,6	0,5	2,2	8,6	0,0	167,9
17 804	24 320	42 457	17,0	0,1	0,7	9,8	0,4	165,7
11 112	18 971	26 899	15,1	0,0	0,7	8,8	0,0	169,6
13 262	20 719	33 107	14,7	0,0	0,5	8,6	0,0	167,0
15 429	20 798	30 056	20,3	0,1	1,9	9,0	0,4	168,3
15 172	24 195	40 518	15,2	0,1	1,0	9,7	0,0	165,4
21 029	27 878	39 131	21,6	0,0	0,5	9,9	0,0	159,6
15 839	27 299	39 907	14,6	0,1	2,9	10,4	0,0	164,2
13 709	21 483	28 517	17,1	0,7	0,6	9,7	0,3	167,0
21 382	32 530	43 498	14,9	0,0	1,2	10,0	4,8	162,6
14 128	23 000	39 534	21,0	0,1	1,5	10,1	0,0	166,0
14 045	17 605	38 592	16,1	0,0	6,3	10,6	0,0	165,1
17 386	23 097	30 652	25,1	0,1	0,9	10,4	0,0	165,4
13 790	24 501	51 311	18,9	0,0	0,9	8,9	0,0	164,7
17 226	29 870	46 683	24,0	0,0	1,0	9,2	0,0	163,7
14 168	19 214	23 233	19,5	0,2	0,0	11,3	0,0	163,6
13 118	20 967	38 871	10,7	0,0	0,8	9,8	0,0	166,2
16 636	20 800	28 824	18,4	0,0	0,0	7,3	0,0	167,6

**Průměrná hrubá měsíční mzda, placená doba
podle podskupin zaměstnání KZAM - R**

kraj: Zlínský

Podskupiny zaměstnání KZAM - R	Počet zaměstnanců přepočtený podle placených měsíců	Průměr
		Kč/měs
3111 Technici ve fyzikálních a příbuz. oborech	66	18 646
3112 Stavební technici	298	22 150
3113 Elektrotechnici	409	22 740
3114 Elektronici a technici v radiokomunikacích a telekomunikacích	95	24 156
3115 Strojírenští technici	909	20 397
3116 Chemičtí technici	550	22 976
3118 Technici v kartografii, kresliči a zeměměřiči	178	21 198
3119 Ostatní techničtí pracovníci jinde neuvedení	870	20 967
3121 Poradci ve výpočetní technice	43	23 024
3122 Operátoři a obsluha výpočetní techniky	94	21 868
3123 Operátoři průmyslových robotů, nc strojů	16	19 215
3129 Ostatní technici ve výpočetní technice jinde neuved.	13	20 128
3151 Kolaudační technici a technici protipožární ochrany	21	22 673
3152 Bezpečnostní tech.a tech. pro kontrolu zdravot. nezávad.	165	18 934
3160 Technici železničního provozu	363	20 767
3211 Technici a laboranti v oblasti biologie a v příbuz. oborech	13	21 586
3212 Technici v agronomii, v lesnictví a v zemědělství	165	17 949
3226 Rehabilitační a fyzioterapeutičtí pracovníci (vč. odb. masérů)	26	13 544
3415 Obchodní cestující, profes. poradci v obchodě, obch.zástupci	167	24 169
3416 Nákupčí	273	19 317
3417 Odhadci a zbožíznalci	13	18 059
3421 Obchodní agenti	313	20 768
3422 Odbytoví a přepravní agenti	332	20 178
3431 Odborné sekretářky, sekretáři	110	18 240
3433 Pracovníci v oblasti účetnictví,fakturace,rozpočet., kalkulace	978	16 789
3434 Pracovníci v oblasti statistiky a matematiky	18	18 025
3435 Pracovníci v oblasti práce a mezd (kromě účetních)	53	19 516
3436 Referenti osobních oddělení	102	18 585
3439 Ostatní odborní administrativní pracovníci jinde neuved.	204	16 707
3441 Celní pracovníci	47	16 856
3449 Ostatní celní a daňoví pracovníci a prac. v příb. oborech	30	14 309
3471 Aranžéři, průmysloví a komerční návrháři, bytoví architekti	18	13 130
4112 Kancelářští a manipul. prac. a obsl. zaříz. na zpracov. textu	22	11 830
4113 Pracovníci přípravy dat vt	10	11 894
4115 Sekretářky, sekretáři	226	14 909
4121 Nižší účetní	90	13 470
4131 Úředníci ve skladech	407	14 125
4132 Úředníci ve výrobě (např. výrobní plánovači)	235	16 039
4133 Úředníci v dopravě a v přepravě (dispečeri, kontrolori apod.)	160	16 394
4141 Řadoví knihovníci, archiváři, evidenční pracovníci	21	13 221
4142 Poštovní doručovatelé, úředníci v třídírnách	38	10 884
4190 Nižší pracovníci jinde neuvedení ostatní	51	14 556

Průměrná hrubá měsíční mzda, placená doba
podle podskupin zaměstnání KZAM - R

kraj: Zlínský

Diferenciace			Složky hrubé mzdy					Placená doba
			prémie a odměny	příplatky za přesčas	příplatky ostatní	náhrady	odměny za pohotovost	
1. decil	medián	9. decil						
Kč/měs	Kč/měs	Kč/měs	%	%	%	%	%	hod/měs
12 275	16 760	29 127	7,2	0,1	1,5	11,5	0,3	162,6
15 137	20 598	31 091	16,1	0,5	0,6	10,4	0,4	169,3
15 374	20 916	31 147	22,6	0,5	2,2	8,8	0,6	171,3
17 072	23 080	38 050	10,3	0,3	1,4	9,2	0,4	166,8
13 482	19 333	28 247	13,1	0,3	3,5	10,4	0,0	166,2
13 638	22 525	33 682	15,7	0,9	2,3	9,8	0,0	161,9
13 159	19 241	31 467	13,3	0,6	3,4	9,4	0,0	166,9
12 971	19 466	30 007	15,5	0,5	2,9	10,1	0,2	166,7
14 808	21 514	33 990	17,7	0,1	2,0	10,2	0,0	166,0
14 250	19 506	32 824	12,4	0,5	1,5	9,8	1,1	166,6
15 328	19 002	23 937	15,8	0,2	0,1	10,5	0,0	163,1
10 742	18 400	26 646	21,4	0,0	0,4	7,8	0,1	171,9
15 182	19 230	33 285	18,8	0,2	1,3	10,4	0,1	163,4
11 909	17 736	25 652	13,4	0,2	4,0	11,2	0,0	165,2
17 235	20 770	23 508	11,9	1,5	13,5	10,7	1,4	170,7
14 016	17 326	33 449	16,9	0,6	4,0	9,5	0,0	164,7
14 126	17 580	21 736	20,4	0,0	0,2	8,4	0,1	169,0
9 844	13 479	16 234	15,2	0,2	1,8	10,3	0,0	166,1
12 568	22 922	37 496	34,3	0,1	0,2	8,0	0,0	166,9
12 398	17 743	27 400	16,9	0,1	1,4	10,3	0,0	165,5
11 156	18 244	25 763	8,6	0,0	2,0	12,2	0,0	170,4
11 452	18 720	29 956	25,0	0,1	1,5	9,0	0,1	165,9
13 097	18 549	28 961	22,6	0,2	2,4	9,6	0,0	166,0
11 662	15 684	30 192	17,4	0,0	1,0	9,4	0,0	165,4
11 298	15 795	23 474	16,6	0,1	1,5	9,9	0,0	165,8
11 196	15 094	30 299	21,6	0,0	0,9	10,1	0,0	161,7
12 424	18 131	30 847	19,8	0,1	1,7	10,7	0,0	163,8
12 554	17 419	27 479	19,4	0,1	1,2	9,8	0,0	164,8
10 654	15 839	23 919	17,1	0,1	1,0	10,1	0,0	165,9
13 050	16 985	19 681	16,8	0,3	7,9	10,9	0,0	167,3
9 754	14 960	18 682	12,4	0,1	0,9	10,1	0,0	168,3
8 108	13 751	17 890	13,9	0,0	0,9	9,1	0,0	165,6
8 736	11 654	14 721	14,0	0,1	2,6	11,5	0,0	166,5
7 060	12 738	15 341	11,5	0,1	0,3	9,2	0,0	167,9
9 997	14 463	20 094	15,6	0,0	1,5	9,8	0,0	166,8
8 746	12 603	17 707	19,4	0,1	0,9	9,7	0,0	166,5
9 250	13 308	20 313	20,3	0,7	4,1	9,4	0,3	171,1
10 743	14 747	22 096	15,4	0,3	3,8	10,1	0,0	169,0
12 783	15 471	20 448	17,6	0,6	8,6	10,2	0,3	175,6
8 919	13 956	16 979	10,2	0,0	1,8	11,5	0,0	164,2
9 171	10 945	12 599	14,8	0,0	0,2	12,9	0,0	157,9
9 314	13 103	20 720	25,5	0,1	0,9	10,8	0,0	165,0

**Průměrná hrubá měsíční mzda, placená doba
podle podskupin zaměstnání KZAM - R**

kraj: Zlínský

Podskupiny zaměstnání KZAM - R	Počet zaměstnanců přečtený podle placených měsíců	Průměr
		Kč/měs
4211 Pokladníci (v bankách, pojišťovnách, spořitelnách, na poště)	82	16 946
4213 Pokladníci v obchodě, společném stravování apod.	168	8 431
4214 Prodavači vstupenek, jízdenek apod.	106	16 096
4222 Recepční	52	11 363
4223 Telefonisté	14	9 349
4224 Informátoři	19	10 613
5121 Pracovníci dohlížející nad obsluhujícím personálem, hospodyně	25	13 530
5122 Kuchaři	199	11 748
5123 Čišníci, servírky	78	11 274
5144 Maséři	24	10 410
5149 Ostatní prac. zajišťující osobní služby jinde neuved.	14	11 551
5161 Hasiči, požárníci	126	18 159
5169 Ostatní pracovníci ochrany a ostrahy jinde neuv.	129	12 547
5211 Prodavači v obchodech	655	10 536
6121 Chovatelé hospodářských zvířat (kromě drůbeže a včel)	82	11 875
7122 Zedníci, kameníci, omítkáři	262	14 915
7123 Betonáři, děl.specializovaní na pokládání betonových povrchů	316	13 715
7124 Tesaři a truhláři	76	15 643
7125 Stavební montážníci	60	16 932
7129 Ost. stavební děl. hlav. stav. výroby a prac.v ost. oborech	84	14 760
7136 Instalatéři, potrubáři, stavební zámečníci, klempíři	124	16 246
7137 Stavební a provozní elektrikáři	64	15 999
7141 Malíři a tapetáři	19	13 048
7142 Lakýrníci a pracovníci v příbuzných oborech	73	16 425
7211 Formíři a jádraři	58	21 343
7212 Svářeči, řezači plamenem a páječi	229	16 293
7213 Výrobci a opraváři výrobků a dílů z plechů	145	15 537
7215 Montéři lan a zdvihacích zařiz. (např. na lodích, letadlech)	21	15 359
7221 Kováři, obsluha kovacích lisů, obsluha bucharů	100	13 443
7222 Nástrojaři, kovomodeláři, kovodělníci, zámečníci	1 817	17 536
7223 Seřizovači a obsl. obráběcích strojů (kromě autom. a poloaut.)	1 008	16 729
7224 Brusíči, leštiči a ostříči nástrojů	134	19 193
7225 Puškaři	49	22 202
7231 Mechanici a opraváři motorových vozidel	368	16 982
7235 Mechanici a opraváři obráběcích, zeměd. strojů a prům. zařiz.	398	17 768
7239 Ostatní mechan. a opraváři strojů a zařízení bez elektro	277	16 736
7241 Elektromech., opraváři a seřizovači různých typů elektr. zařiz.	1 740	13 273
7242 Mechan., opraváři a seřizovači elektr. částí aut, letadel, lodí	85	17 908
7243 Mechanici, seřizovači, opraváři elektronických zařízení	311	18 692
7246 Montéři a opraváři silnoproudých elektrických vedení	194	19 816
7311 Výrobci, mechanici a opraváři přesných přístrojů a zařízení	1 218	14 284
7346 Sítotiskaři, deskotiskaři a textilní tiskaři	22	12 954

Průměrná hrubá měsíční mzda, placená doba
podle podskupin zaměstnání KZAM - R

kraj: Zlínský

Diferenciace			Složky hrubé mzdy					Placená doba
			prémie a odměny	příplatky za přesčas	příplatky ostatní	náhrady	odměny za pohotovost	
1. decil	medián	9. decil						
Kč/měs	Kč/měs	Kč/měs	%	%	%	%	%	hod/měs
12 026	17 417	21 295	21,2	0,2	0,3	10,5	0,1	164,1
5 897	8 293	10 215	22,3	0,4	8,9	9,2	0,0	157,4
13 527	16 237	18 596	10,8	1,0	12,3	11,6	0,8	176,9
8 391	11 097	14 518	14,9	0,3	10,8	6,7	0,0	163,8
6 488	9 449	11 828	13,9	0,0	0,4	10,3	0,1	159,8
6 871	10 679	13 227	14,9	0,6	2,9	11,1	0,0	168,9
8 055	12 780	20 323	19,2	0,2	2,2	9,2	0,0	160,3
8 323	11 214	16 440	21,9	0,4	4,1	9,1	0,0	165,0
7 465	11 222	14 028	16,3	1,1	9,9	7,5	0,0	171,8
8 919	10 500	11 841	15,7	0,2	2,9	9,7	0,0	163,0
8 174	12 117	13 685	20,5	0,0	4,1	6,0	0,0	164,9
11 922	16 234	26 706	14,6	2,3	10,8	10,2	0,2	170,0
8 719	11 407	17 249	15,0	2,3	13,0	8,2	0,0	181,2
5 960	8 820	18 004	21,7	1,0	3,0	10,3	0,0	159,3
9 500	11 598	14 646	14,6	4,4	5,1	8,4	0,0	184,0
11 603	14 295	19 045	17,2	3,4	1,3	10,3	0,1	182,5
10 320	13 501	16 758	22,4	2,8	2,0	10,5	0,0	177,7
12 445	15 227	19 054	18,4	3,5	1,3	9,7	0,1	184,5
12 818	16 516	22 149	24,9	6,5	0,5	11,7	0,0	204,7
10 243	14 366	19 819	20,9	1,4	1,8	6,4	0,1	176,5
12 864	16 034	21 212	18,9	2,2	3,8	10,7	2,0	177,4
10 469	17 079	19 570	19,6	1,8	3,3	11,3	2,1	173,2
11 372	13 297	15 355	11,9	1,5	2,6	10,9	0,7	174,2
12 580	16 756	19 480	9,0	0,8	7,3	11,4	0,0	168,4
15 640	19 548	27 285	8,9	2,4	4,2	14,7	0,0	167,7
11 841	15 878	20 738	13,1	1,7	4,4	11,4	0,0	173,5
11 664	15 507	19 419	10,0	0,8	2,3	12,8	0,0	165,1
12 504	14 390	19 609	8,9	3,1	3,0	8,2	2,0	177,6
10 507	12 699	17 081	12,2	0,6	11,2	12,8	0,0	162,7
11 467	16 422	25 572	14,3	2,0	5,5	10,9	0,3	172,3
11 975	16 279	22 174	11,2	1,3	4,3	12,0	0,0	170,2
13 097	18 605	26 096	19,5	0,6	11,0	10,8	0,0	179,2
15 831	21 246	27 667	24,3	0,0	15,0	10,9	0,0	188,5
10 936	16 902	22 945	23,4	1,3	1,3	11,1	0,3	170,7
11 698	16 949	25 110	17,1	2,0	4,5	9,8	0,5	175,4
11 931	16 080	22 439	20,0	0,9	6,8	11,3	0,0	169,6
8 259	10 960	20 977	16,7	1,5	4,8	10,7	0,3	170,8
13 781	17 185	22 927	16,3	0,5	6,2	11,0	0,2	173,1
11 101	17 947	27 479	12,2	1,0	5,2	11,4	0,1	166,5
15 248	18 794	25 182	6,7	0,2	1,5	9,7	0,8	179,3
10 673	13 932	18 017	7,7	1,0	11,3	15,5	0,0	164,7
7 731	10 785	24 172	19,3	1,1	3,2	10,1	0,0	163,1

**Průměrná hrubá měsíční mzda, placená doba
podle podskupin zaměstnání KZAM - R**

kraj: Zlínský

Podskupiny zaměstnání KZAM - R	Počet zaměstnanců přepočtený podle placených měsíců	Průměr
		Kč/měs
7411 Zpracov. masa, ryb vč. uzenářů a konzervovačů masa a ryb	392	12 805
7412 Zpracovatelé pekárenských a cukrářských výrobků	128	9 667
7419 Ostatní zpracovatelé - výrobci potravinářských výrobků	23	10 752
7422 Uměleč. truhláři, řezbáři, výrobci a oprav. výrobků ze dřeva	1 018	11 465
7437 Čalouníci a pracovníci v příb. oborech (vč. autočalouníků)	11	12 605
8122 Obsluha zařízení ve slévárenství (taviči, slévači)	260	14 049
8123 Obsluha zařízení na tepelné zpracování kovů	50	17 219
8149 Obsluha ostatních zaříz.na zpracování dřeva a v papírnách	164	16 601
8153 Obsluha filtrů a třídíčů (vč. výparníků, podtlakových nádob)	20	14 263
8159 Obsluha ostat. zařízení při chemické výrobě jinde neuved.	444	15 545
8161 Obsluha zařízení při výrobě a rozvodu elektřiny	52	13 742
8162 Obsluha parních turbín, ohříváčů a motorů	165	15 239
8163 Obsluha zařízení při úpravě, čištění a rozvodu vody	437	15 596
8171 Obsluha automatických nebo poloautomatic. montážních linek	25	14 867
8211 Obsluha automat. nebo poloaut. obráběcích strojů (kromě 722)	1 136	18 007
8223 Obsl.strojů při konečné úpravě a nanášení ochr.an.povlaků	148	14 041
8231 Obsluha strojů na výrobu pryžových výrobků (např. obuvi)	2 629	21 571
8232 Obsluha strojů na výrobu plastových výrobků (vč. laminování)	762	13 635
8253 Obsluha strojů na výrobu předmětů z lepenky (vč.kartonáže)	23	7 848
8262 Obsluha tkacích a pletacích strojů	67	11 521
8264 Obsluha strojů na bělení, barvení, čištění, praní, žehlení textilu	77	13 958
8266 Obsluha strojů na výrobu a dokončovací úpravy obuvi	246	12 209
8273 Obsluha strojů na mletí zrn a koření	26	17 593
8281 Montážní dělníci montující mechanická zařízení (stroje, vozidla)	788	13 357
8282 Montážní dělníci montující elektrická zařízení	264	10 950
8290 Obsluha jin.stacionárních zařízení a ostatní montážní dělníci	275	9 734
8311 Strojvedoucí	262	21 427
8313 Dělníci zabezpečující sestavování vlaků (brzdaři, výhybkáři)	383	16 333
8321 Řidiči osobních a malých dodávkových automobilů, taxikáři	53	15 047
8323 Řidiči autobusů, trolejbusů a tramvají	696	16 568
8324 Řidiči nákladních automobilů a tahačů	655	16 134
8326 Řidiči speciálních vozidel	44	18 008
8331 Obsluha zemědělských a lesních strojů	76	13 658
8332 Obsluha zemních a příbuzných strojů	146	17 686
8333 Obsluha jeřábů, zdvihacích a podob.. manipulačních zařízení	207	12 682
8334 Obsluha vysokozdvížných a ostatních motorových vozíků	435	15 653
9132 Pomocníci a uklízeči v kancelářích, hotelích, nemocnicích ap.	390	8 709
9133 Ruční pradláci a žehlíři (kromě obsl. strojů)	55	8 002
9141 Domovníci, správci domu	18	11 154
9152 Vrátní, hlídači, uváděči a šatnářky	308	8 931
9162 Metaři, čističi záchodků, žump, kanálů a podob. zařízení	52	14 497
9312 Pomocní a nekvalif. dělníci na stavbách a údržbě silnic,přehrad	88	14 730

Průměrná hrubá měsíční mzda, placená doba
podle podskupin zaměstnání KZAM - R

kraj: Zlínský

Diferenciace			Složky hrubé mzdy					Placená doba
			prémie a odměny	příplatky za přesčas	příplatky ostatní	náhrady	odměny za pohotovost	
1. decil	medián	9. decil						
Kč/měs	Kč/měs	Kč/měs	%	%	%	%	%	hod/měs
10 058	12 080	15 975	12,2	1,6	3,9	9,3	0,0	169,0
8 145	9 397	11 458	11,8	1,6	11,6	10,3	0,0	180,2
9 066	10 170	13 034	14,2	1,7	5,0	10,1	0,0	180,2
8 031	11 236	15 145	15,8	0,9	4,8	13,2	0,0	163,5
11 359	12 127	15 921	11,2	0,3	3,5	13,1	0,0	161,0
9 991	13 838	17 533	12,5	0,8	9,5	16,7	0,0	166,9
12 302	17 102	22 026	10,8	0,9	12,7	10,5	0,0	173,1
9 958	16 180	24 024	17,6	0,9	10,5	11,2	0,0	175,6
11 400	13 963	17 114	11,6	0,3	9,1	9,7	0,0	161,9
11 795	15 712	18 390	13,6	0,8	14,5	10,9	0,0	153,0
10 930	13 381	17 348	26,3	2,8	4,9	15,2	0,0	171,9
11 070	15 130	19 212	15,6	1,5	11,8	9,8	0,1	162,1
11 770	15 444	19 315	13,6	1,2	7,1	11,3	1,1	167,5
9 631	15 919	19 486	2,9	0,5	3,8	12,2	0,0	170,7
11 667	16 643	23 692	18,0	0,7	13,7	10,1	0,1	178,9
11 285	13 395	17 920	6,0	1,4	7,4	12,5	0,1	172,4
9 626	23 279	28 526	18,4	2,9	10,4	10,9	0,0	169,4
9 884	12 892	18 610	4,9	2,7	6,8	10,4	0,0	167,7
5 954	7 723	9 113	14,9	0,4	1,8	14,6	0,0	156,7
10 171	11 657	13 000	20,7	1,4	10,5	11,2	0,0	172,1
9 899	13 747	17 760	20,3	2,1	6,5	12,6	0,0	174,3
9 858	12 262	14 212	2,5	0,5	0,2	10,4	0,0	164,7
12 578	16 643	27 762	15,5	2,8	10,6	12,2	0,0	178,9
10 365	13 317	15 951	7,8	1,8	3,5	11,3	0,0	169,2
8 914	9 991	14 407	5,1	0,2	2,5	15,0	0,0	165,5
8 558	9 049	12 372	9,3	0,7	4,3	11,8	0,0	162,6
19 213	21 245	24 611	10,8	1,9	19,6	12,6	0,2	173,6
14 388	16 168	18 424	10,1	1,5	17,3	10,6	1,1	170,0
9 990	14 586	19 910	15,2	1,6	2,5	9,6	0,2	175,5
13 498	16 112	19 918	11,8	3,0	12,9	8,7	0,0	186,8
11 838	15 681	20 627	20,1	2,3	3,5	10,0	0,1	181,5
11 289	18 490	23 173	16,5	1,2	3,0	10,7	0,3	173,6
9 420	13 888	17 109	19,2	1,9	1,6	9,9	0,3	186,0
12 906	17 339	22 678	22,7	3,0	1,5	9,6	0,2	187,0
10 114	12 313	15 715	12,6	1,3	5,0	13,2	0,0	168,2
10 862	14 754	21 951	17,1	1,5	3,7	10,2	0,1	169,2
6 604	8 487	10 930	14,8	0,5	3,6	10,7	0,0	161,6
6 503	7 638	10 402	5,1	1,9	7,3	9,2	0,0	174,6
7 075	10 755	16 750	13,4	0,3	1,4	9,1	0,0	164,2
7 037	8 120	12 088	9,6	1,2	8,6	7,5	0,0	171,5
9 280	13 914	19 298	16,3	1,2	4,6	12,0	1,8	169,4
10 787	14 398	18 499	20,3	3,1	0,5	10,5	1,2	183,2

**Průměrná hrubá měsíční mzda, placená doba
podle podskupin zaměstnání KZAM - R**

kraj: Zlínský

Podskupiny zaměstnání KZAM - R	Počet zaměstnanců přepočtený podle placených měsíců	Průměr
		Kč/měs
9321 Pomocní a nekvalifikovaní montážní a manipulační dělníci	368	12 324
9322 Ruční baliči a pytlovači	61	11 245
9323 Dělníci nádvorní skupiny (pomocní montéři)	70	12 192
9332 Obsluha povozů a zařízení poháněných zvířaty	14	10 241
9333 Vazači a nosiči břemen, přístavní dělníci (dokaři)	22	12 607
9339 Pomocní a nekvalif. prac. v dopravě, ve skladech, v telekom.	546	12 108

Průměrná hrubá měsíční mzda, placená doba
podle podskupin zaměstnání KZAM - R

kraj: Zlínský

Diferenciace			Složky hrubé mzdy					Placená doba
			prémie a odměny	příplatky za přesčas	příplatky ostatní	náhrady	odměny za pohotovost	
1. decil	medián	9. decil						
Kč/měs	Kč/měs	Kč/měs	%	%	%	%	%	hod/měs
9 334	11 905	15 935	15,9	0,9	4,9	12,9	0,1	169,5
7 413	11 815	14 290	14,7	0,7	10,5	9,4	0,0	175,6
9 498	11 825	14 688	26,0	1,5	4,2	10,0	0,0	170,5
7 754	10 505	12 464	5,9	0,5	0,4	14,6	0,0	163,4
10 439	12 912	14 329	18,7	2,2	1,5	9,8	0,0	174,7
8 936	11 930	15 260	14,1	0,6	5,2	12,0	0,4	167,7

**Průměrná měsíční odpracovaná a neodpracovaná doba zaměstnanců
podle podskupin zaměstnání KZAM - R**

kraj: Zlínský

Podskupiny zaměstnání a zaměstnání KZAM - R	Počet zaměstnanců přepočtený podle eviden. měsíců	Odpracovaná doba		Neodpracovaná doba		
		celkem	z toho přesčas	celkem	z toho	
					nemoc	dovolená
		hod/měs	hod/měs	dnů/měs	dnů/měs	dnů/měs
1210 Ředitelé a prezidenti velkých organizací, podniků	100	150,4	0,0	2,1	0,2	1,8
1221 Ved. prac. v zemědělství, lesnictví, rybářství a myslivosti	42	147,7	0,1	2,2	0,4	1,8
1222 Ved. prac. v průmyslu (ve výrobě)	312	147,1	0,7	2,4	0,3	1,9
1223 Ved. prac. ve stavebnictví a zeměměřičtví	67	153,2	1,0	2,2	0,4	1,7
1224 Ved. prac. ve velkoobchodě a v maloobchodě	63	143,9	0,3	3,0	0,9	1,8
1226 Ved. prac. v dopr., skladování, telekom. a na pošt. úřadech	149	139,6	0,5	3,1	0,6	2,3
1227 Ved. prac. v organ.zaměřených na poskytování obch.služeb	53	141,5	0,5	3,1	0,4	2,4
1229 Ved. prac. dílčích celků jinde neuv. (kult.,zdrav.,škol.)	31	147,8	0,7	2,8	0,9	1,8
1231 Ved. prac. finančních a hospodářských (správních) útvarů	182	147,1	0,2	2,4	0,4	1,9
1232 Ved. prac. personálních útvarů a útvarů průmysl. vztahů	41	145,4	0,0	2,6	0,6	1,8
1233 Ved. prac. odbytových útvarů (vč. průzkumu trhu)	140	147,2	0,0	2,3	0,4	1,8
1235 Ved. prac. zásobovacích útvarů	60	145,5	0,1	2,6	0,6	1,8
1236 Ved. prac. výpočetních útvarů	27	147,7	0,0	2,3	0,3	1,8
1237 Ved. prac. výzkumných a vývojových útvarů	110	148,7	0,7	2,2	0,2	1,8
1239 Ved. prac. ostatních útvarů jinde neuvedení	72	146,3	0,3	2,5	0,6	1,7
1312 Ved., ředitelé v průmyslu (ve výrobě)	105	146,9	0,4	2,4	0,5	1,9
1313 Ved., ředitelé ve stavebnictví a zeměměřičtví	20	151,5	0,0	2,5	1,2	1,2
1314 Ved., ředitelé ve velkoobchodu a maloobchodu	191	147,6	2,8	2,4	0,6	1,7
1316 Ved. v dopravě, sklad., telekom. a na pošt. úřadech	12	151,0	0,7	1,8	0,4	1,4
1317 Ved., ředitelé v podnicích poskytujících obchodní služby	52	145,5	0,0	3,0	0,8	2,2
1319 Ved., ředitelé malých organ. ostatní (kult.,zdrav.,škol.)	15	148,6	0,0	2,4	0,4	1,8
2113 Chemici	23	143,0	2,0	2,8	0,6	1,9
2119 Ostatní vědci a odborníci v příbuz. oborech jinde neuved.	15	150,9	0,0	2,6	0,4	1,6
2131 Projektanti a analytici výpočetních systémů	37	145,9	0,0	2,6	0,6	1,8
2132 Programátoři	97	149,4	3,0	2,4	0,5	1,8
2139 Ostatní odborníci zabývající se vt jinde neuved.	65	146,8	0,5	2,5	0,4	1,9
2142 Projektanti staveb a areálů, stavební inženýři	288	149,0	0,1	2,6	0,7	1,8
2143 Projektanti elektrotechnických zařízení, elektroinženýři	95	144,0	0,2	3,0	0,7	2,0
2144 Projektanti elektron.systémů a telekom.sítí	43	147,3	0,9	2,7	0,6	2,0
2145 Projektanti a konstruktéři strojních zařízení, strojní inž.	324	143,1	0,6	2,9	0,7	2,0
2146 Chemičtí inženýři, technologové	71	140,4	0,1	2,6	0,4	1,9
2149 Ostatní architekti, projekt., konstruk.a tech.inženýři	54	137,0	0,3	3,6	0,6	2,0
2211 Bakteriologové, biolog., ekolog., zoologové	19	147,1	1,8	2,6	0,4	2,0
2221 Lékaři, ordináři (kromě zubních lékařů)	23	136,2	0,0	3,5	1,3	2,0
2411 Odb. prac. na úseku účetnictví, financí, daní, apod.	208	143,6	0,4	2,9	0,7	2,0
2412 Odb. prac. na úseku zaměstnaneckých, personálních věcí	35	142,2	0,2	3,0	0,4	2,1
2413 Odborní pracovníci v bankovníctví a pojišťovnictví	375	137,7	0,7	3,6	1,1	2,3
2419 Ostatní odb. prac. v oblasti podnikání	147	144,5	0,4	2,7	0,7	1,9
2421 Právníci, právní poradci (mimo advokacie a soudnictví)	27	139,4	0,0	3,2	1,2	1,9
2433 Odborní pracovníci v informacích (např. vti..)	29	130,2	1,1	4,4	1,6	2,2
2441 Ekonomové - vědecktí pracovníci, specialisté, experti	56	146,8	0,1	2,5	0,5	1,8
2447 Tlumočníci a překladatelé	13	148,7	0,6	2,4	0,7	1,5

**Průměrná měsíční odpracovaná a neodpracovaná doba zaměstnanců
podle podskupin zaměstnání KZAM - R**

kraj: Zlínský

Podskupiny zaměstnání a zaměstnání KZAM - R	Počet zaměstnanců přepočtený podle eviden. měsíců	Odpracovaná doba		Neodpracovaná doba		
		celkem	z toho přesčas	celkem	z toho	
					nemoc	dovolená
		hod/měs	hod/měs	dnů/měs	dnů/měs	dnů/měs
3111 Technici ve fyzikálních a příbuz. oborech	66	139,7	0,2	3,1	0,7	2,1
3112 Stavební technici	298	146,5	2,0	2,9	0,8	1,8
3113 Elektrotechnici	409	150,8	4,6	2,7	0,5	1,9
3114 Elektronici a technici v radiokomun. a telekomun.	95	148,4	3,0	2,4	0,5	1,8
3115 Strojírenští technici	909	140,7	1,6	3,3	0,9	1,9
3116 Chemičtí technici	550	141,5	3,2	2,8	0,6	1,8
3118 Technici v kartografii, kresliči a zeměměřiči	178	146,0	3,7	2,7	0,7	1,9
3119 Ostatní techničtí pracovníci jinde neuvedení	870	144,0	2,8	3,0	0,8	1,9
3121 Poradci ve výpočetní technice	43	144,4	0,3	2,8	0,5	2,2
3122 Operátoři a obsluha výpočetní techniky	94	144,6	2,6	2,9	0,6	1,9
3123 Operátoři průmyslových robotů, nc strojů	16	138,0	1,6	3,3	1,3	1,9
3129 Ostatní technici ve výpočetní technice jinde neuved.	13	151,0	2,5	2,6	0,7	1,8
3151 Kolaudační technici a technici protipožární ochrany	21	136,4	0,8	3,6	1,3	1,9
3152 Bezpečnostní tech.a tech. pro kontrolu zdravot. nezávad.	165	138,8	1,1	3,5	0,7	2,0
3160 Technici železničního provozu	363	143,1	7,2	3,7	0,7	2,8
3211 Technici a laboranti v oblasti biologie a v příbuz. oborech	13	143,8	2,4	2,8	0,7	2,0
3212 Technici v agronomii, v lesnictví a v zemědělství	165	150,0	0,1	2,4	0,5	1,7
3226 Rehabilitační a fyzioterapeutičtí pracovníci	26	138,8	1,5	3,6	1,5	2,0
3415 Obchodní cestující, prof. poradci v obchodě, obch.zástupci	167	149,4	0,3	2,3	0,5	1,7
3416 Nákupčí	273	141,7	0,5	3,1	0,9	2,0
3417 Odhadci a zbožíznalci	13	136,2	0,0	4,3	1,9	2,1
3421 Obchodní agenti	313	145,5	0,9	2,7	0,6	1,9
3422 Odbytoví a přepravní agenti	332	143,7	0,9	2,9	0,7	2,0
3431 Odborné sekretářky, sekretáři	110	141,0	0,1	3,2	1,1	1,8
3433 Prac. v oblasti účetnictví,fakturace,rozpočet., kalkulace	978	144,0	0,5	2,8	0,7	1,9
3434 Pracovníci v oblasti statistiky a matematiky	18	140,9	0,0	2,8	0,7	2,0
3435 Pracovníci v oblasti práce a mezd (kromě účetních)	53	143,4	0,7	2,7	0,4	2,0
3436 Referenti osobních oddělení	102	143,0	0,7	2,9	0,7	2,0
3439 Ostatní odborní administrativní pracovníci jinde neuved.	204	142,0	0,3	3,1	1,0	1,9
3441 Celní pracovníci	47	141,2	1,6	3,5	0,6	2,4
3449 Ostatní celní a daňoví pracovníci a prac. v příb. oborech	30	141,8	0,5	3,4	1,5	1,9
3471 Aranžéři, průmysloví a komerční návrháři, bytoví architekti	18	147,2	0,0	2,4	0,6	1,7
4112 Kancelářští prac. a obsl. zaříz. na zpracování textu	22	139,8	0,5	3,5	1,0	2,1
4113 Pracovníci přípravy dat vt	10	143,5	0,6	3,1	1,4	1,6
4115 Sekretářky, sekretáři	226	141,9	0,4	3,2	1,0	1,9
4121 Nižší účetní	90	141,7	0,3	3,2	1,3	1,7
4131 Úředníci ve skladech	407	146,6	4,6	3,2	1,0	2,0
4132 Úředníci ve výrobě (např. výrobní plánovači)	235	144,4	2,0	3,2	0,8	1,9
4133 Úředníci v dopravě a v přepravě (dispečeri, kontr. apod.)	160	144,5	3,6	4,0	1,2	2,6
4141 Řadoví knihovníci, archiváři, evidenční pracovníci	21	134,3	0,1	3,9	1,6	2,0
4142 Poštovní doručovatelé, úředníci v třídímách	38	125,7	0,2	4,4	1,6	2,3
4190 Nižší pracovníci jinde neuvedení ostatní	51	139,7	1,0	3,3	1,1	1,9

Průměrná měsíční odpracovaná a neodpracovaná doba zaměstnanců
podle podskupin zaměstnání KZAM - R

kraj: Zlínský

Podskupiny zaměstnání a zaměstnání KZAM - R	Počet zaměstnanců přepočtený podle eviden. měsíců	Odpracovaná doba		Neodpracovaná doba		
		celkem	z toho přesčas	celkem	z toho	
					nemoc	dovolená
		hod/měs	hod/měs	dnů/měs	dnů/měs	dnů/měs
4211 Pokladníci (v bankách, pojišťov., spořitelnách, na poště)	82	138,2	1,1	3,4	0,9	2,2
4213 Pokladníci v obchodě, společném stravování apod.	168	133,1	0,9	3,4	1,5	1,8
4214 Prodavači vstupenek, jízdenek apod.	106	143,2	4,9	4,3	1,1	3,1
4222 Recepční	52	143,6	1,2	2,7	1,1	1,5
4223 Telefonisté	14	126,6	0,1	4,5	2,3	1,7
4224 Informátoři	19	133,9	3,3	4,5	1,8	2,2
5121 Pracovníci dohlížející nad obsluh. personálem, hospodyně	25	139,3	1,1	2,9	1,0	1,8
5122 Kuchaři	199	138,0	1,5	3,6	1,6	1,7
5123 Čišníci, servírky	78	149,8	5,8	2,8	1,1	1,7
5144 Maséři	24	135,1	1,0	3,7	1,3	1,9
5149 Ostatní prac. zajišťující osobní služby jinde neuved.	14	146,2	0,1	2,4	0,6	1,7
5161 Hasiči, požárníci	126	148,0	8,6	2,9	0,8	1,8
5169 Ostatní pracovníci ochrany a ostrahy jinde neuved.	129	155,3	15,7	3,2	1,6	1,5
5211 Prodavači v obchodech	655	132,7	2,9	3,6	1,7	1,8
6121 Chovatelé hospodářských zvířat (kromě drůbeže a včel)	82	149,5	6,3	4,2	2,4	1,7
7122 Zedníci, kameníci, omítkáři	262	146,2	11,1	4,5	2,3	1,6
7123 Betonáři, děl. specializovaní na pokládání beton. povrchů	316	141,0	11,4	4,6	2,5	1,4
7124 Tesaři a truhláři	76	149,9	13,0	4,2	2,2	1,5
7125 Stavební montážníci	60	166,7	29,0	4,4	2,0	1,9
7129 Ost. stavební děl. stav. výroby a prac. v ost. oborech	84	154,1	7,8	2,8	1,4	1,1
7136 Instalatéři, potrubáři, stavební zámečníci, klempíři	124	142,4	10,1	4,4	2,2	1,7
7137 Stavební a provozní elektrikáři	64	142,8	8,1	3,9	1,6	1,9
7141 Malíři a tapetáři	19	137,0	7,6	4,7	2,5	1,8
7142 Lakýrníci a pracovníci v příbuzných oborech	73	133,6	4,4	4,5	2,1	1,8
7211 Formíři a jádraři	58	133,5	7,3	4,5	1,3	1,7
7212 Svářeči, řezači plamenem a páječi	229	137,7	6,8	4,6	2,2	1,8
7213 Výrobci a opraváři výrobků a dílů z plechů	145	129,5	3,4	4,7	2,1	1,9
7215 Montéři lan a zdvihacích zařiz. (např. na lodích, letad.)	21	152,4	9,7	3,2	1,3	1,7
7221 Kováři, obsluha kovacích lisů, obsluha bucharů	100	128,3	3,5	4,6	2,2	1,7
7222 Nástrojaři, kovodeláři, kovodělníci, zámečníci	1 817	141,8	8,8	3,9	1,5	1,9
7223 Seřizovači a obsl. obráběcích strojů	1 008	138,3	7,0	4,2	1,5	2,0
7224 Brusíči, leštiči a ostříči nástrojů	134	148,6	11,5	3,8	1,4	1,9
7225 Puškaři	49	149,3	14,9	4,7	2,0	2,0
7231 Mechanici a opraváři motorových vozidel	368	141,4	6,6	3,8	1,5	1,9
7235 Mechanici obráběcích, zeměd. strojů a prům. zařiz.	398	147,5	10,9	3,6	1,4	1,8
7239 Ostatní mechan. a opraváři strojů a zařízení bez elektro	277	139,6	5,2	3,9	1,5	1,9
7241 Elektromech. a seřizovači různých typů elektr. zařiz.	1 740	136,4	5,5	4,4	2,1	1,8
7242 Mechan., opraváři a seřizovači elektr. částí aut, letadel	85	141,2	2,6	4,1	1,3	2,6
7243 Mechanici, seřizovači, opraváři elektronických zařízení	311	141,8	4,8	3,2	0,9	1,8
7246 Montéři a opraváři silnoproudých elektrických vedení	194	150,2	6,5	3,6	1,3	2,0
7311 Výrobci, mechanici a opraváři přesných přístrojů a zařiz.	1 218	127,3	4,9	5,0	1,3	1,9
7346 Sítotiskaři, deskotiskaři a textilní tiskaři	22	135,2	2,2	3,7	1,8	1,7

Průměrná měsíční odpracovaná a neodpracovaná doba zaměstnanců
podle podskupin zaměstnání KZAM - R

kraj: Zlínský

Podskupiny zaměstnání a zaměstnání KZAM - R	Počet zaměstnanců přepočtený podle eviden. měsíců	Odpracovaná doba		Neodpracovaná doba		
		celkem	z toho přesčas	celkem	z toho	
					nemoc	dovolená
		hod/měs	hod/měs	dnů/měs	dnů/měs	dnů/měs
7411 Zpracov. masa, ryb vč. uzenářů a konzervovačů masa a ryb	392	133,7	6,6	4,6	2,7	1,4
7412 Zpracovatelé pekárenských a cukrářských výrobků	128	141,7	15,2	4,8	2,7	1,8
7419 Ostatní zpracovatelé - výrobci potravinářských výrobků	23	140,8	10,8	4,9	2,8	1,7
7422 Uměleč. truhláři, řezbáři, výrobci a oprav.výrobků ze dřeva	1 018	123,4	4,1	5,3	3,1	1,6
7437 Čalouníci a pracovníci v přib. oborech (vč.autočalouníků)	11	129,2	1,4	4,3	1,7	1,9
8122 Obsluha zařízení ve slévárnictví (taviči, slévači)	260	124,4	4,0	5,5	1,8	1,7
8123 Obsluha zařízení na tepelné zpracování kovů	50	141,2	9,7	4,1	1,7	1,9
8149 Obsluha ostatních zaříz.na zpracování dřeva a v papírnách	164	131,0	9,8	5,6	3,4	1,8
8153 Obsluha filtrů a třídičů (vč. výparníků, podtlakov. nádob)	20	127,0	1,8	4,7	2,1	1,7
8159 Obsluha ostat. zaříz. při chemické výrobě jinde neuved.	444	130,5	3,6	3,2	1,2	1,7
8161 Obsluha zařízení při výrobě a rozvodu elektřiny	52	146,2	8,8	3,3	1,2	2,0
8162 Obsluha parních turbín, ohřívačů a motorů	165	138,2	7,5	3,2	1,3	1,8
8163 Obsluha zařízení při úpravě, čištění a rozvodu vody	437	142,1	6,2	3,3	1,1	1,9
8171 Obsluha automatických nebo poloaut. montážních linek	25	146,3	8,6	3,2	0,8	2,2
8211 Obsluha automat. nebo poloaut. obráb.strojů (kromě 722)	1 136	144,4	12,1	4,3	1,9	1,8
8223 Obsl.strojů při konečné úpravě a nanášení ochran.povlaků	148	135,8	9,1	4,7	2,1	2,1
8231 Obsluha strojů na výrobu pryžových výrobků (např. obuvi)	2 629	140,1	10,8	3,8	1,5	1,6
8232 Obsluha strojů na výrobu plast. výrobků (vč. laminování)	762	135,6	8,3	4,2	2,1	1,6
8253 Obsluha strojů na výrobu předm. z lepenky (vč.kartonáže)	23	124,0	2,0	4,5	2,3	1,8
8262 Obsluha tkacích a pletacích strojů	67	143,4	8,6	3,7	1,2	1,9
8264 Obsluha strojů na bělení, barvení, čištění, praní	77	141,7	13,1	4,3	1,4	2,1
8266 Obsluha strojů na výrobu a dokončovací úpravy obuvi	246	126,5	1,9	5,0	2,6	1,6
8273 Obsluha strojů na mletí zrn a koření	26	149,7	13,6	3,7	1,2	1,9
8281 Montážní dělníci montující mechanická zařízení (stroje)	788	136,6	7,6	4,3	2,1	1,9
8282 Montážní dělníci montující elektrická zařízení	264	125,2	1,6	5,3	2,2	2,3
8290 Obsluha jin.stacionárních zařízení a ost. montážní děl.	275	128,3	3,0	4,6	2,5	1,8
8311 Strojvedoucí	262	139,2	9,2	4,7	0,9	3,2
8313 Dělníci zabezpeč. sestavování vlaků (brzdaři, výhybkáři)	383	140,1	7,3	4,1	0,9	2,8
8321 Řidiči osobních a malých dodávkov. automobilů, taxikáři	53	152,1	10,0	3,0	0,9	1,8
8323 Řidiči autobusů, trolejbusů a tramvají	696	155,0	20,2	3,9	1,8	1,9
8324 Řidiči nákladních automobilů a tahačů	655	152,5	14,0	3,6	1,4	1,8
8326 Řidiči speciálních vozidel	44	148,9	6,6	3,1	0,9	1,8
8331 Obsluha zemědělských a lesních strojů	76	145,5	10,8	4,9	2,7	1,5
8332 Obsluha zemních a příbuzných strojů	146	154,4	16,2	4,0	1,8	1,5
8333 Obsluha jeřábů, zdvihacích a podob. manipulačních zaříz.	207	132,3	5,7	4,7	2,1	1,8
8334 Obsluha vysokozdvíhých a ostatních motorových vozíků	435	139,8	6,2	3,8	1,7	1,8
9132 Pomocníci a uklízeči v kancelář., hotel., nemocnicích ap.	390	129,9	2,3	4,3	2,1	1,7
9133 Ruční pradláci a žehlíři (kromě obsl. strojů)	55	145,9	11,4	3,7	1,8	1,7
9141 Domovníci, správci domu	18	141,7	1,6	3,0	0,8	2,1
9152 Vrátní, hlídači, uváděči a šatnářky	308	137,0	8,6	4,4	2,3	1,3
9162 Metaři, čističi záchodků, žump, kanálů a podob. zařízení	52	140,8	4,9	3,7	1,2	2,1
9312 Pomocní a nekvalif. dělníci na stavbách a údržbě silnic	88	144,4	13,8	4,8	2,1	1,7

Průměrná měsíční odpracovaná a neodpracovaná doba zaměstnanců
podle podskupin zaměstnání KZAM - R

kraj: Zlínský

Podskupiny zaměstnání a zaměstnání KZAM - R	Počet zaměstnanců přečtený podle eviden. měsíců	Odpracovaná doba		Neodpracovaná doba		
		celkem	z toho přesčas	celkem	z toho	
					nemoc	dovolená
		hod/měs	hod/měs	dnů/měs	dnů/měs	dnů/měs
9321 Pomocní a nekvalifikovaní montážní a manipulační dělníci	368	134,6	4,9	4,5	2,3	1,8
9322 Ruční baliči a pytlovači	61	137,2	9,2	4,9	2,3	1,8
9323 Dělníci nádvorní skupiny (pomocní montéři)	70	139,0	6,6	4,1	2,0	1,7
9332 Obsluha povozů a zařízení poháněných zvířaty	14	125,4	3,0	5,1	1,9	2,2
9333 Vazači a nosiči břemen, přístavní dělníci (dokaři)	22	142,2	10,9	4,2	2,1	1,6
9339 Pomocní a nekvalif. prac. v dopr., ve skladech, v telekom.	546	136,1	3,5	4,1	1,6	2,1



C Dodatek **- technický popis šetření**

Dodatek - Technický popis šetření

Technický popis šetření RSCP poskytuje základní informaci o koncepci šetření, postupech použitých při sběru dat, analýze dat a vytváření výstupních sestav, obsažených v publikaci. Dodatek je rozdělen do 3 hlavních částí: koncepce šetření, vstupní údaje RSCP, zpracování a analýza dat.

Koncepce šetření

Koncepce statistického šetření RSCP se zabývá otázkami rozsahu šetření, opory výběru a vlastního výběru vzorku ekonomických subjektů (ES).

Rozsah šetření

Mzdové statistické šetření RSCP za 3. čtvrtletí 2003 zahrnuje 2437 ekonomických subjektů, které reprezentují přibližně 1033 tisíc zaměstnanců. Okruh zpravodajských jednotek pro RSCP tvoří ekonomické subjekty podnikatelské sféry, které jsou právnickými osobami a mají 10 a více zaměstnanců. Šetření je vyčerpávající pro jednotky s počtem zaměstnanců 1000 a vyšším. Pro jednotky s počtem zaměstnanců 10 až 999 je mzdové šetření výběrové.

Vzorek ekonomických subjektů RSCP kopíruje odvětvovou skladbu firem podnikatelské sféry v jednotlivých krajích České republiky. Podnikatelská sféra je v RSCP definována podle zákona č. 1/1992 Sb. o mzdě, odměně za pracovní pohotovost a o průměrném výděлку. Tabulka 1 ukazuje rozsah výběrového souboru RSCP bez non-response (dále jen výběrový soubor) pro 3. čtvrtletí 2003 a v tabulce 2 je přiblížen rozsah a odvětvová skladba ekonomických subjektů z výběrového souboru RSCP působících na území Zlínského kraje.

Výběrový soubor RSCP		
	RSCP - celkem	RSCP – kraj Zlínský
Počet ekonomických subjektů	2437	168
Počet zaměstnanců	1033 tisíc	50 tisíc

Tabulka 1

Odvětvová skladba výběrového souboru RSCP – kraj Zlínský		
Odvětví OKEČ		Počet ekonomických subjektů
A,B	Zemědělství, myslivost, lesnictví a rybolov	11
C	Těžba nerostných surovin	1
D	Zpracovatelský průmysl	81
E	Výroba a rozvod elektřiny, plynu a vody	6
F	Stavebnictví	15
G	Obchod; opravy motorových vozidel	13
H	Ubytování a stravování	3
I	Doprava, skladování a spoje	10
J	Finanční zprostředkování	4
K	Činnosti v oblasti nemovitostí a pronájmu; podnikatelské činnosti	15
L	Veřejná správa a obrana; povinné sociální zabezpečení	1
M	Vzdělávání	
N	Zdravotní a sociální péče; veterinární činnosti	1
O	Ostatní veřejné, sociální a osobní služby	7

Tabulka 2

Opora výběru

Výběrovými jednotkami šetření RSCP jsou ekonomické subjekty podnikatelské sféry, na které se v případě vybrání vztahuje zpravodajská povinnost. Statistickými jednotkami jsou zaměstnanci, kteří jsou nositeli sledovaných statistických znaků. Výběrovou základnou – oporou – pro výběr organizací je registr ekonomických subjektů (RES), který je detailně popsán na stránkách Českého statistického úřadu www.czso.cz. Pro rozlišení příslušnosti ekonomického subjektu k podnikatelské sféře se využívá Automatizovaný rozpočtový informační systém (ARIS), který obsahuje informace z oblasti účetního a finančního výkaznictví všech rozpočtových a příspěvkových organizací, obcí, okresních úřadů a dobrovolných svazků obcí, státních finančních aktiv a státních fondů v České republice. Podrobnější informace o systému lze nalézt na stránkách Ministerstva financí <http://www.info.mfcr.cz/aris>.

Základním souborem RSCP jsou aktivní ekonomické subjekty z registru ekonomických subjektů, které mají 10 a více zaměstnanců, přísluší do podnikatelské sféry a do institucionálních sektorů: nefinanční podniky, finanční instituce nebo vládní instituce.

Výběr

Výběr ekonomických subjektů v RSCP lze charakterizovat jako jednostupňový stratifikovaný výběr. Základní soubor se rozdělí do oblastí (strat) podle:

- regionů (krajů)
- velikostních kategorií

- odvětvových skupin.

Regionem se z hlediska výběru jednotek rozumí kraj ve smyslu ústavního zákona č. 347/97 Sb. Výběr RSCP používá dále ke stratifikaci čtyři velikostní kategorie ekonomických subjektů, uvedené v tabulce 3 – Velikostní kategorie pro stratifikaci. Odvětvové stratifikační třídění obsahuje deset odvětvových skupin, vymezení je provedeno na základě podobnosti v charakteru ekonomické činnosti a podobnosti v zaměstnanecké struktuře.

V jednotlivých oblastech základního souboru, vzniklých jeho rozdělením dle příslušných stratifikačních kritérií, se vybere předem stanovený podíl ekonomických subjektů. Největší subjekty s alespoň tisícem zaměstnanců jsou zařazeny do šetření všechny (výběr s pravděpodobností 1), ostatní jsou v jednotlivých stratech vybírány systematickým náhodným výběrem s nestejnými pravděpodobnostmi bez vracení. Pravděpodobnosti vybrání subjektu jsou dány výběrovým podílem, jehož výši ukazuje tabulka 3 – Velikostní kategorie pro stratifikaci. Počet ekonomických subjektů, které mají být vybrány, se stanoví podle aktuálního stavu základního souboru ke konci roku. Výběrový soubor ekonomických subjektů s 10-249 zaměstnanci se obměňuje metodou rotujícího panelu s periodou rotace devět let, tzn. k obměně všech vybraných ekonomických subjektů dojde za devět let. Vybrané ekonomické subjekty zůstávají v šetření minimálně po dobu periody rotace plus jeden rok potřebný na jejich nábor, o důvodech pro předčasné vyřazení z výběru (např. zánik firmy) se vede evidence.

Velikostní kategorie pro stratifikaci		
Kategorie	Počet zaměstnanců	Výběrový podíl [%]
1	10 až 49	4,5
2	50 až 249	15
3	250 až 999	70
4	1000 a více	100

Tabulka 3

Vstupní údaje pro RSCP

Kapitola popisuje sběr dat do šetření RSCP, používané číselníky a základní vstupní položky, charakterizující výdělky a odpracovanou dobu.

Sběr dat

Ekonomické subjekty, na které se vztahuje zpravodajská povinnost, vykazují údaje o všech zaměstnancích. Vybraná zpravodajská jednotka předává data ke zpracování orgánu, vykonávajícímu státní statistickou službu. Termínem pro předání dat od respondenta je konec měsíce následujícího po skončení referenčního období.

Předávaná data mají formu databázových souborů a obsahují informace o zaměstnavateli a zaměstnancích. Data jsou většinou přebírána přímo z informačních systémů pro výpočet mezd a personální evidence.

Klasifikace a číselníky

RSCP vychází z čtvrtletního šetření o ceně práce, které je součástí programu statistických zjišťování a používá standardní statistické klasifikace a číselníky (podrobněji popsané na www.czso.cz). Použití platných statistických klasifikací je závazné jak pro orgán vykonávající státní statistickou službu, tak pro zpravodajské jednotky, které poskytují údaje pro statistické zjišťování. Proto i RSCP používá následující klasifikace a číselníky:

- KZAM-R **Klasifikace zaměstnání**; vydáno opatřením ČSÚ ze dne 22. července 1996 k zavedení rozšířené Klasifikace zaměstnání KZAM-R (částka 62/1996 Sb.).
- CZ-ICSE **Klasifikace postavení v zaměstnání**; vydáno opatřením ČSÚ ze dne 20. října 1997 k zavedení Klasifikace postavení v zaměstnání (částka 90/1997 Sb.).
- KKOV **Klasifikace kmenových oborů vzdělání**; vydáno opatřením ČSÚ ze dne 16. června 1998 k zavedení Klasifikace kmenových oborů vzdělání (částka 68/1998 Sb.); poslední aktualizace sdělením ČSÚ ze dne 26. září 2002 o aktualizaci Klasifikace kmenových oborů vzdělání (částka 154/2002 Sb.).
- CZ-NUTS **Klasifikace územních statistických jednotek**; vydáno opatřením ČSÚ ze dne 27. dubna 1999 k zavedení Klasifikace územních statistických jednotek (částka 33/1999 Sb.); poslední aktualizace opatřením ČSÚ ze dne 15. června 2001 k aktualizaci Klasifikace územních statistických jednotek - CZ-NUTS (částka 88/2001 Sb.).
- OKEČ **Odvětvová klasifikace ekonomických činností**; vydáno opatřením ČSÚ ze dne 1. prosince 1993 k zavedení Odvětvové klasifikace ekonomických činností (částka 77/1993 Sb.); poslední aktualizace sdělením ČSÚ ze dne 26. září 2002 o aktualizaci Odvětvové klasifikace ekonomických činností (částka 160/2002 Sb.).
- ČZEM **Číselník zemí**; vydáno opatřením ČSÚ ze dne 7. května 1993 k zavedení Číselníku zemí (částka 44/1993 Sb.); poslední aktualizace oznámením ČSÚ ze dne 6. června 2002 o zavedení geografických oblastí do Číselníku zemí (částka 101/2002 Sb.).
- FORMA **Číselník právní formy organizací**

Výdělky a odpracovaná doba

RSCP jako mzdové šetření se čtvrtletní periodicitou monitoruje mzdovou úroveň jednotlivých profesí podle klasifikace KZAM-R v krajích České republiky. U jednotlivých zaměstnanců vybraných ekonomických subjektů zjišťuje v referenčním období (čtvrtletí) průměrný hodinový výdělek, vypočtený pro náhrady pro pracovněprávní účely, podle § 17 zákona 1/1992 Sb.

Druhým šetřeným výdělkovým ukazatelem je mzda od počátku roku do konce referenčního období. Mzda je definovaná jako mzda za práci podle §4 zákona č.1/1992 Sb., o mzdě, odměně za pracovní pohotovost a průměrném výdělku ve znění pozdějších předpisů. Průměrný hodinový výdělek je krátkodobým indikátorem mzdové úrovně, celková suma mezd za práci slouží k výpočtu měsíční hrubé mzdy. Měsíční hrubá mzda je druhým indikátorem, který ukazuje mzdovou úroveň v období od začátku

roku do konce čtvrtletí, za které se šetří průměrný hodinový výdělek. Z celkové mzdy za práci zjišťuje šetření i podíl prémie a odměn, příplatků za přesčas a ostatních příplatků.

Vedle mzdy za práci šetří RSCP i některá další plnění, poskytovaná v souvislosti s výkonem práce. Zjišťuje se částka náhrad mzdy a částka odměn za pracovní pohotovost, vyplacená od počátku roku do konce referenčního období. Šetření umožňuje sledovat strukturu měsíční hrubé mzdy, tvořenou výše popsanými položkami prémie a odměny, příplatky za přesčas, ostatní příplatky, náhrady a odměny za pracovní pohotovost.

RSCP sleduje i charakteristiky odpracované a neodpracované doby a využívá je k výpočtu měsíční hrubé mzdy. Vstupní věta o zaměstnanci obsahuje odpracovanou dobu od počátku roku a z ní počet přesčasových hodin, za které byl poskytnut příplatek. Věta dále obsahuje celkovou neodpracovanou dobu od počátku roku, z ní počet dnů nemoci a počet neodpracovaných dnů s náhradou mzdy. Zvlášť se sleduje i počet dnů dovolené.

Zpracování a analýza dat

Zpracování a analýza dat zahrnuje přehled publikovaných mzdových statistik, způsob výpočtu měsíční hrubé mzdy a indikátorů odpracované doby, problematiku vážení a odhadů.

Přehled publikovaných tabulek

Hlavním výsledkem RSCP jsou statistiky výdělkové úrovně v krajích podle zaměstnání KZAM-R. Tabulka V5 obsahuje průměrné hodinové výděly podle zaměstnání KZAM-R na úrovni podskupin zaměstnání (čtyřmístný KZAM-R). Tabulka M5 obsahuje průměrnou hrubou měsíční mzdu, strukturu mzdy a průměrnou placenou dobu. Tabulka T5 ukazuje průměrnou měsíční odpracovanou a neodpracovanou dobu, podíl přesčasu z odpracované doby a podíl nemoci a dovolené z neodpracované doby. Publikují se jen zaměstnání, získaná od minimálně deseti zaměstnanců a minimálně tří ekonomických subjektů.

Vedle primárních výsledků podle zaměstnání ukazuje výsledková publikace i další tabulky průměrných hodinových výdělků, měsíčních hrubých mezd a jejich diference. Průměrné hodinové výděly se člení podle:

- hlavních tříd KZAM-R
- kategorií zaměstnání (manuální/nemanuální)
- věkových kategorií
- vzdělání
- pohlaví.

Výsledné měsíční hrubé mzdy jsou tříděny i podle hlavních tříd KZAM-R.

V RSCP se ekonomické subjekty dále člení na organizační jednotky, jestliže je možné provést vnitřní rozčlenění podle okresů, ve kterých dílčí jednotky působí, nebo podle odvětví OKEČ. Výsledky podle krajů jsou v tomto smyslu výsledky, získané pracovištní metodou.

Výpočet měsíční hrubé mzdy

Na rozdíl od průměrného hodinového výdělku musí být druhý indikátor mzdové úrovně – měsíční hrubá mzda – vypočten z dalších přímo zjišťovaných mzdových položek a nemzdových plnění. Přímou zjišťované položky ale obsahují pouze kumulované částky za delší období než měsíc, tj. za čtvrtletí až celý rok. Přitom je třeba uvážit, že jednotliví zaměstnanci nemuseli být v evidenčním stavu po celé sledované období.

Hrubá mzda je v ISPV jednoznačně definována jako součet mzdy za práci, náhrad mzdy a odměn za pracovní pohotovost. Měsíční hrubá mzda i -tého zaměstnance se vypočte podle vzorce

$$MHM_i = \frac{MZDA_i + POHOTOV_i + NAHRADY_i}{MES_PLAC_i}$$

kde :

MHM_i je měsíční hrubá mzda i -tého zaměstnance

$MZDA_i$ je mzda za práci i -tého zaměstnance v kumulaci od počátku roku do konce referenčního období (vstupní položka věty o zaměstnanci)

$POHOTOV_i$ je odměna za pohotovost i -tého zaměstnance v kumulaci od počátku roku do konce referenčního období (vstupní položka věty o zaměstnanci)

$NAHRADY_i$ jsou náhrady mzdy i -tého zaměstnance v kumulaci od počátku roku do konce referenčního období (vstupní položka věty o zaměstnanci)

MES_PLAC_i je počet placených měsíců i -tého zaměstnance, tj. počet měsíců, odpovídajících součtu odpracované doby a doby, po kterou pobíral náhrady mzdy

Počet placených měsíců MES_PLAC_i je roven počtu kalendářních měsíců v případě, že zaměstnanec po celé sledované období pracoval nebo pobíral náhrady mzdy. Pokud zaměstnanec byl v evidenčním stavu kratší dobu, než sledované období, bude jeho počet placených měsíců dán poměrem doby v evidenčním stavu k celému sledovanému období. Podobně se počet placených měsíců stanoví, pokud zaměstnanec měl jinou absenci, než absenci s náhradou mzdy (např. nemoc).

Měsíční hrubá mzda za určitou skupinu zaměstnanců se vypočte jako „vážená“ hrubá mzda, v níž mzda určitého zaměstnance má váhu, odpovídající počtu jeho placených měsíců za sledované období. Tento způsob výpočtu umožňuje korektní srovnání mzdové úrovně jednotlivých zaměstnání a srovnávání v čase.

Sestavy s hrubou měsíční mzdou, diferenciací a strukturou hrubé mzdy obsahují také placenou dobu zaměstnance. Tento údaj ukazuje počet placených hodin (odpracovaná doba a doba náhrad) za placený měsíc a je konzistentní s výpočtem měsíční hrubé mzdy. Sestavy týkající se odpracované a neodpracované doby (tabulka T5) nelze vztáhnout k placené době. Proto se odpracovaná a neodpracovaná doba i jejich složky vztahují k počtu měsíců v evidenčním stavu.

Přestože struktura vstupů RSCP od roku 2002 umožňuje zahrnout do výpočtu za určitou skupinu i zaměstnance, kteří byli v evidenčním stavu pouze část sledovaného období, nemohou být do výpočtu zahrnuti všichni. Uplatňují se následující kritéria pro zařazení zaměstnance do výpočtů měsíční hrubé mzdy:

- placená doba zaměstnance je alespoň jeden měsíc,
- zařazují se pouze zaměstnanci v pracovním poměru,
- musí být splněna podmínka: součet odpracované a neodpracované doby je přibližně roven počtu pracovních dnů sledovaného období,
- zařazují se pouze zaměstnanci, zaměstnaní na plný pracovní úvazek, který je v RSCP definován v souladu s kritériem Eurostatu pomocí fondu pracovní doby (alespoň 30 hodin/týden).

Metoda vážení a řešení non-response

Metoda vážení, používaná v RSCP, umožňuje získat na základě dat z výběrového souboru spolehlivé charakteristiky základního souboru v členění na jednotlivé kraje. Váhové koeficienty, které jsou přiděleny všem vybraným ekonomickým subjektům a poté též všem jejich zaměstnancům, vycházejí z počáteční pravděpodobnosti výběru každého ekonomického subjektu. Váhy zvyšují při výpočtech odhadů význam dat ekonomických subjektů s relativně malým zastoupením ve výběrovém souboru. Relativně nejméně zastoupené jsou ve výběrovém souboru RSCP ekonomické subjekty s 10-49 zaměstnanci, a proto mají největší váhy při výpočtech odhadů. Metoda pro tvorbu konečných vah v RSCP je odlišná od metody, použité v ISPV. Základním úkolem vážení v RSCP je dávat spolehlivé odhady na krajské úrovni.

Tabulky vztahující se k podnikatelské sféře P-V5, P-M5, P-T5 obsahují nevážené charakteristiky výběrového souboru RSCP. Ostatní tabulky v této publikaci jsou odhady charakteristik základního souboru RSCP, tříděného podle krajů. Při interpretaci výsledků je nutno mít na zřeteli, že charakteristiky výběrového souboru nelze automaticky pokládat za odhady platné pro celou zaměstnaneckou populaci kraje. Výběrové charakteristiky mohou být částečně ovlivněny větším relativním zastoupením velkých ekonomických subjektů ve výběrovém souboru RSCP.

Problém nedostupných dat od vybraného ekonomického subjektu (zpravodajské jednotky), tzv. non response, je v RSCP řešen metodou historické imputace a metodou upravující váhy zpravodajským jednotkám, které jsou ve stratifikačních kategoriích stejné jako nedostupná zpravodajská jednotka.

Odhady statistických charakteristik

Skupina tabulek	Postup při výpočtu charakteristik
P-V0, P-V1, P-V2, P-V4, P-V6, P-V8	Odhadované charakteristiky průměrného hodinového výdělku jsou vypočteny z dat výběrového souboru s využitím výběrových vah a vah používaných v důsledku non-response.

P-M0, P-M1	Odhadované charakteristiky hrubé měsíční mzdy, jejich složek i placený čas jsou vypočteny z dat výběrového souboru s využitím výběrových vah, vah používaných v důsledku non-response a vah, zohledňujících různé délky neplacené neodpracované doby (nemoc, neplacená absence) a doby v evidenčním stavu.
P-V5	Odhadované charakteristiky průměrného hodinového výdělku podle podskupin zaměstnání jsou vypočteny z dat výběrového souboru.
P-M5	Odhadované charakteristiky hrubé měsíční mzdy a jejich složek podle podskupin zaměstnání jsou vypočteny z dat výběrového souboru s využitím vah, zohledňujících různé délky neplacené neodpracované doby (nemoc, neplacená absence) a doby v evidenčním stavu. Stejným způsobem je vypočtena i placená doba.
P-T5	Odhadované charakteristiky odpracované a neodpracované doby podle podskupin zaměstnání jsou vypočteny z dat výběrového souboru s využitím vah, zohledňujících různé délky doby v evidenčním stavu.

Šetření RSCP odhaduje výdělkové charakteristiky a neslouží jako zdroj informací o počtech zaměstnanců v jednotlivých třídících kategoriích. Počty zaměstnanců jsou v agregovaných tabulkách uváděny v % a jejich účelem je přiblížit relativní zastoupení publikovaných kategorií. Počty zaměstnanců v ČR zjišťují šetření Českého statistického úřadu - podnikové výkaznictví a výběrové šetření pracovních sil (viz www.czso.cz).

Statistické charakteristiky používané ve výsledkových tabulkách:

První decil – D1	První decil je hodnota, pod kterou leží 10% nejnižších hodnot sledovaného znaku.
Medián	Medián je hodnota uprostřed vzestupně uspořádané řady hodnot sledovaného znaku, polovina hodnot je nižší než medián a druhá polovina je vyšší než medián.
Devátý decil – D9	Devátý decil je hodnota, nad kterou leží 10% nejvyšších hodnot sledovaného znaku.
Průměr	Průměr je počítán jako vážený (případně nevážený) aritmetický průměr sledovaného znaku.

Kvalita odhadů

Odhadované charakteristiky podléhají dvěma typům chyb - výběrovým chybám a nevýběrovým chybám. Výběrové chyby jsou způsobeny faktorem náhody při pravděpodobnostním výběru RSCP. Hodnoty výběrových chyb není možné ze současného výběrového souboru RSCP získat, nicméně používaná stratifikace výrazně snižuje jejich výši. Nevýběrové chyby bývají způsobeny především špatnou kvalitou dat od zpravodajských jednotek (neúplné údaje, chybné údaje) a jejich vliv je snižován několikastupňovými kontrolními mechanismy a častými kontakty firmy provádějící šetření RSCP se zpravodajskými jednotkami.

Definice vybraných pojmů

Ekonomický subjekt	Ekonomický subjekt je právnický subjekt nebo fyzická osoba s postavením podnikatele, zapsaná do registru ekonomických subjektů ČSÚ. Každému ekonomickému subjektu se přiděluje identifikační číslo (IČO).
Organizační jednotka	Z hlediska mzdové statistiky RSCP se dělí ekonomické subjekty na organizační jednotky podle okresu, ve kterém jednotky působí a nebo podle odvětví (OKEČ), které charakterizuje jejich ekonomickou činnost. Organizační jednotku tvoří všechny útvary ekonomického subjektu, které působí ve stejném okrese a patří do stejné kategorie OKEČ.
Zpravodajská jednotka	Zpravodajskou jednotkou je právnická osoba, organizační složka státu nebo fyzická osoba, od níž se požaduje poskytnutí údajů ve statistickém zjišťování podle zákona č. 89/1995 Sb., o státní statistické službě ve znění pozdějších předpisů.
Referenční období	RSCP je čtvrtletní statistické zjišťování a čtvrtletí, za které se zjišťování provádí je referenčním obdobím. Charakteristiky organizace se zjišťují ke konci referenčního období, průměrný hodinový výdělek se zjišťuje za referenční období (tj. uplynulé čtvrtletí). Ostatní mzdové údaje a údaje o odpracovaném čase se zjišťují od počátku roku do konce referenčního období.
Sledované období	Sledované období je období od začátku roku do konce příslušného čtvrtletí (referenčního období).
Podnikatelská sféra	Kritériem pro zařazení zpravodajské jednotky do podnikatelské nebo nepodnikatelské sféry je zákon, který subjekt uplatňuje při odměňování zaměstnanců. Do podnikatelské sféry patří subjekty, které odměňují podle zákona č. 1/1992 Sb., o mzdě, odměně za pracovní pohotovost a o průměrném výděлку ve znění pozdějších předpisů
Nepodnikatelská sféra	Kritériem pro zařazení zpravodajské jednotky do sféry podnikatelské nebo nepodnikatelské je zákon, který subjekt uplatňuje při odměňování zaměstnanců. Do nepodnikatelské sféry patří organizace, které odměňují podle zákona č. 143/1992 Sb., o platu a odměně za pracovní pohotovost v rozpočtových a v některých dalších organizacích a orgánech ve znění pozdějších předpisů.
Základní soubor	Základním souborem RSCP jsou aktivní ekonomické subjekty z registru ekonomických subjektů, které mají 10 a více zaměstnanců a přísluší podnikatelské sféry a do institucionálních sektorů nefinanční podniky, finanční instituce nebo vládní instituce.

Ostatní symboly používané ve výsledkových tabulkách:

"neuvedeno" kategorie zaměstnanců, u kterých nebyl uveden kód příslušné třídící charakteristiky

"*" položka vstupních dat vypočítaná, ale nezveřejnitelná z důvodu nedostatečného počtu vstupních hodnot (min. 3 ekonomické subjekty a 10 zaměstnanců)