



# REGIONÁLNÍ STATISTIKA CENY PRÁCE

rok **2014**

Platová sféra

**Jihomoravský** kraj

Výsledky ke dni 25. 3. 2015

[WWW.ISPV.CZ](http://WWW.ISPV.CZ)

## **Copyright - MPSV ČR**

Publikace ani její část nesmí být kopírována, rozšiřována a zařazována do informačních systémů v jakékoliv formě (elektronické, mechanické, optické, magnetické aj.) bez písemného souhlasu

### **Ministerstva práce a sociálních věcí**

Zpracovatel: TREXIMA, spol. s r.o., tř. T. Bati 299, 764 21 Zlín - Louky

Obsah:

<b>Úvod</b> .....	7
<b>Výsledková část - platová sféra</b>	
Základní metodické přístupy .....	11
Popis publikovaných tabulek .....	12
<b>Hrubý měsíční plat</b>	
PLS-M0 Základní informace o hrubém měsíčním platu .....	13
PLS-M1 Hrubý měsíční plat podle pohlaví a věku .....	14
PLS-M2 Hrubý měsíční plat podle vzdělání .....	14
PLS-M7 Hrubý měsíční plat podle hlavních tříd a tříd zaměstnání CZ-ISCO .....	16
PLS-M8 Hrubý měsíční plat podle podskupin a kategorií zaměstnání CZ-ISCO .....	20
<b>Měsíční odpracovaná a neodpracovaná doba</b>	
PLS-T0 Základní informace o měsíční odpracované a neodpracované době .....	26
PLS-T8 Měsíční odpracovaná a neodpracovaná doba podle podskupin a kategorií zaměstnání CZ-ISCO .....	27
<b>Hodinový výdělek</b>	
PLS-V0 Základní informace o hodinovém výdělku .....	30
PLS-V1 Hodinový výdělek podle pohlaví a věku .....	31
PLS-V8 Hodinový výdělek podle podskupin a kategorií zaměstnání CZ-ISCO .....	32

**Dodatek - Technický popis šetření**

1. Koncepce šetření .....	37
1.1 Základní soubor .....	37
1.3 Struktura souboru RSCP-PLS .....	37
2. Vstupní údaje .....	38
2.1 Sběr dat .....	38
2.2 Nejdůležitější vstupní údaje .....	39
2.3 Kvalita údajů .....	39
2.4 Klasifikace a číselníky .....	39
3. Nejdůležitější sledované ukazatele .....	40
3.1 Hrubý měsíční plat .....	40
3.2 Měsíční odpracovaná a neodpracovaná doba .....	42
3.3 Hodinový výdělek .....	43
4. Definice vybraných pojmů .....	44



## Úvodní část



## Ú v o d

Regionální statistika ceny práce (RSCP) je systém pravidelného monitorování výdělkové úrovně a pracovní doby zaměstnanců v jednotlivých krajích České republiky formou statistického šetření. Sledovanými ukazateli výdělkové úrovně jsou hrubá měsíční mzda (plat) a hodinový výdělek. Šetření je obsahově harmonizováno se strukturálním šetřením EU „Structure of Earnings Survey“, viz nařízení Komise (ES) č. 1916/2000 ve znění pozdějších předpisů. Gestorem šetření je Ministerstvo práce a sociálních věcí (MPSV). Průběh a vývoj šetření RSCP řídí komise složená ze zástupců MPSV, Českého statistického úřadu (ČSÚ), Ministerstva financí, České národní banky, Českomoravské konfederace odborových svazů, Svazu průmyslu a dopravy ČR, CERGE-EI, VŠE v Praze a dalších institucí. Zpracovatelem RSCP je TREXIMA, spol. s r.o. ([www.trexima.cz](http://www.trexima.cz)).

Šetření RSCP sleduje výdělky ve mzdové i platové sféře. Ve mzdové sféře je zjišťování prováděno pod názvem „Čtvrtletní šetření o průměrném výdělku“ a je zařazeno do programu statistických zjišťování vyhlášených ČSÚ ve sbírce zákonů pro příslušný kalendářní rok (viz příloha č. 2 Vyhlášky č. 348/2013 Sb., kterou se stanoví Program statistických zjišťování na rok 2014) a pro vybrané ekonomické subjekty je povinné. Zdrojem dat pro platovou sféru je Informační systém o platech, který je spravován Ministerstvem financí a je realizován s pololetní periodou.

Publikace RSCP jsou pro jednotlivé kraje vydávány od roku 2011 jednou ročně, a to samostatně za mzdovou a platovou sféru. Publikace RSCP obsahují údaje o mzdách (platech), pracovní době a hodinovém výdělku v podrobných klasifikacích, zejména podle jednotlivých zaměstnání.

Souhrnné výsledky šetření za Českou republiku obsahuje Informační systém o průměrném výdělku (ISPV).

Výsledkové publikace RSCP ve formátu Excel a ve formátu PDF jsou k dispozici na internetových stránkách MPSV ([www.mpsv.cz](http://www.mpsv.cz)) v sekci *Příjmy a životní úroveň*. Regionální statistika je zveřejňována na stránkách <http://portal.mpsv.cz/> v sekci *Zaměstnanost* v podsekci *Statistiky* pod odkazem *Statistika výdělků*. Všechny výsledkové publikace a aktuální studie a analýzy z oblasti odměňování nabízí portál [www.ispv.cz](http://www.ispv.cz). Ten zároveň slouží jako podpora respondentům RSCP, kteří zde naleznou všechny potřebné informace a podpůrné nástroje pro zasilání dat.

Ministerstvo práce a sociálních věcí děkuje všem respondentům šetření za přípravu vstupních dat pro šetření. Svědomitý přístup respondentů a dodržování termínů pro předání dat umožňují pravidelně uveřejňovat tuto publikaci.







# **Výsledková část**

## **platová sféra**



## Výsledková část - platová sféra

### Základní metodické přístupy

Tato publikace přináší charakteristiky hrubého měsíčního platu, pracovní doby a hodinového výdělku získané za platovou sféru v rámci šetření RSCP (RSCP-PLS). V RSCP se zařazují do platové sféry ekonomické subjekty, které odměňují platem podle § 109 odst. 3 zákona č. 262/2006 Sb., zákoníku práce, ve znění pozdějších předpisů. Zdrojem dat je Informační systém o platech, který je spravován Ministerstvem financí a je realizován s pololetní periodou.

Primárním výsledkem RSCP jsou statistiky platové úrovně jednotlivých zaměstnání (od roku 2011 v klasifikaci CZ-ISCO) v jednotlivých krajích České republiky, dále statistiky platů, pracovní doby a hodinových výdělků v členění podle charakteristik zaměstnance i zaměstnavatele.

Vedle podnikového výkaznictví ČSÚ je RSCP dalším zdrojem informací o mzdách a platech v České republice. Výkaznictví ČSÚ sbírá údaje o evidenčním počtu zaměstnanců a vyplacených mzdách za ekonomický subjekt a publikuje průměrné mzdy v členění podle podnikových charakteristik. Jeho účelem je makroekonomický pohled na jednotlivá odvětví ekonomiky v rámci dlouhé časové řady. Naproti tomu údaje z RSCP slouží primárně k porovnávání mzdové úrovně jednotlivých skupin zaměstnanců – při znalosti mzdové diference, mzdových složek, pracovní doby – mezi sebou v podrobné klasifikaci zaměstnání CZ-ISCO a v různých krajích. Navíc umožňuje standardizované srovnání mezi jednotlivými zeměmi EU. Při srovnávání výsledků průměrných mezd ČSÚ a RSCP je třeba vzít v úvahu rozdílnou definici mzdové sféry podle RSCP a podnikatelské sféry podle ČSÚ a rozdílný způsob přepočtu zaměstnanců (na plné úvazky podle ČSÚ a na plnou placenou dobu podle RSCP).

## Popis publikovaných tabulek

Tabulky v publikaci jsou rozděleny podle sledovaných ukazatelů do tří základních okruhů. Charakteristiky hrubého měsíčního platu, struktura platu a průměrná placená doba jsou v tabulkách s označením MZS-Mx, charakteristiky měsíční odpracované a neodpracované doby v tabulkách s označením MZS-Tx a charakteristiky hodinového výdělku v tabulkách s označením MZS-Vx.

Tabulky typu Mx obsahují údaj o počtu zaměstnanců přepočteném podle placených měsíců (podrobnější vysvětlení v kapitole 3.1 Technického dodatku), dále nejvýznamnější charakteristiky platové diferenciaci (viz tabulka níže), průměrný plat a jeho složení (podíl odměn, příplatků a náhrad) a odpovídající měsíční placenou dobu.

Tabulky typu Tx obsahují údaj o počtu zaměstnanců přepočteném podle evidenčních měsíců (podrobnější vysvětlení v kapitole 3.2 Technického dodatku), dále průměrnou měsíční pracovní dobu s výší přesčasu a neodpracovanou dobu s dobou dovolené a nemoci.

Tabulky typu Vx obsahují údaj o počtu zaměstnanců přepočteném podle placených měsíců a nejvýznamnější charakteristiky diferenciaci hodinového výdělku.

### *Statistické charakteristiky používané ve výsledkových tabulkách:*

1. decil	První decil je hodnota, pod kterou leží 10 % nejnižších hodnot sledovaného znaku.
1. kvartil	První kvartil je hodnota, pod kterou leží 25 % nejnižších hodnot sledovaného znaku.
Medián	Medián je hodnota uprostřed vzestupně uspořádané řady hodnot sledovaného znaku, polovina hodnot je nižší než medián a druhá polovina je vyšší než medián.
3. kvartil	Třetí kvartil je hodnota, nad kterou leží 25 % nejvyšších hodnot sledovaného znaku.
9. decil	Devátý decil je hodnota, nad kterou leží 10 % nejvyšších hodnot sledovaného znaku.
Průměr	Průměr je počítán jako vážený (případně nevážený) aritmetický průměr sledovaného znaku.

### *Ostatní symboly používané ve výsledkových tabulkách:*

"Neuvedeno"	Symbol "Neuvedeno" označuje kategorii zaměstnanců, u které nebyl uveden kód příslušného třídícího znaku.
"*"	Symbol "*" označuje nezveřejnitelný údaj z důvodu malého (méně než 50 zaměstnanců) či nereprezentativního vzorku zaměstnanců.

## Základní informace o hrubém měsíčním platu

Jihomoravský kraj

**Medián hrubého měsíčního platu ..... 24 938 Kč/měs**

Index mediánu hrubého měsíčního platu vůči roku 2013 ..... 103,0 %

### Diferenciace

1. decil	- 10 % hrubých měsíčních platů menších než .....	14 230 Kč/měs
1. kvartil	- 25 % hrubých měsíčních platů menších než .....	19 366 Kč/měs
Medián	- 50 % hrubých měsíčních platů menších než .....	24 938 Kč/měs
3. kvartil	- 25 % hrubých měsíčních platů větších než .....	29 980 Kč/měs
9. decil	- 10 % hrubých měsíčních platů větších než .....	37 372 Kč/měs

**Průměr hrubého měsíčního platu ..... 26 193 Kč/měs**

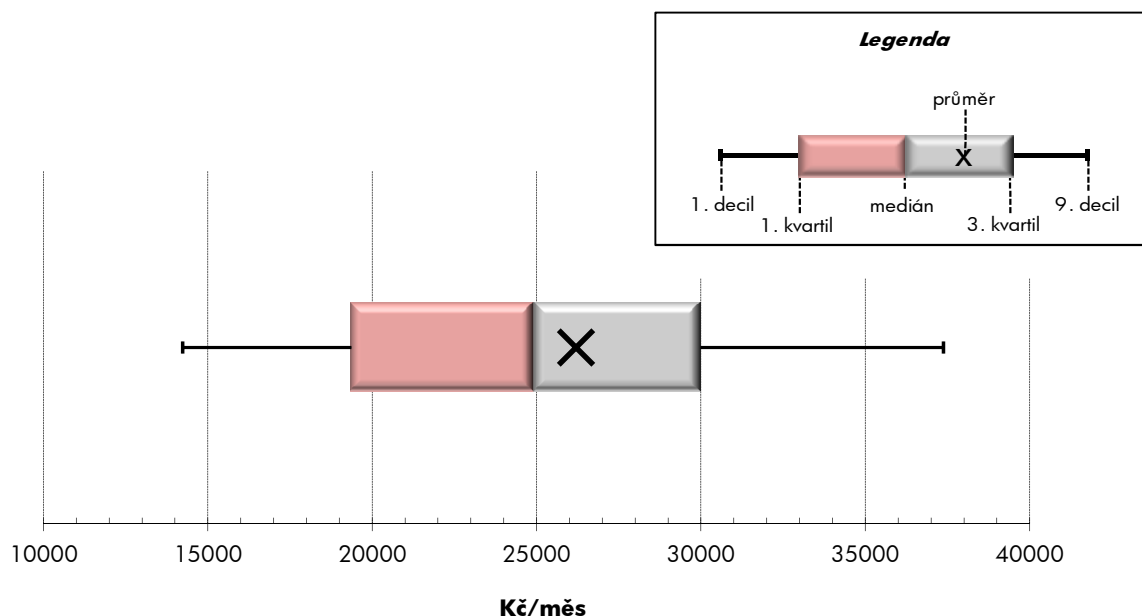
Podíl zaměstnanců s podprůměrným hrubým měsíčním platem ..... 56,8 %

### Vybrané složky hrubého měsíčního platu

Odměny .....	6,8 %
Příplatky .....	14,7 %
Náhrady .....	11,8 %

**Průměrná placená doba ..... 174,0 hod/měs**

**Počet zaměstnanců (přepočtený podle placených měsíců) ..... 73,8 tis. osob**



## Hrubý měsíční plat podle pohlaví a věku

Jihomoravský kraj			
pohlaví/ věková skupina	počet zaměstnanců přepočtený podle placených měsíců	hrubý měsíční plat	
		medián	meziroční index
	tis. osob	Kč/měs	%
<b>CELKEM - platová sféra</b>	<b>73,8</b>	<b>24 938</b>	<b>103,0</b>
do 20 let	0,1	11 763	108,5
20 - 29 let	8,4	21 169	102,3
30 - 39 let	16,8	24 739	103,9
40 - 49 let	21,7	25 651	103,3
50 - 59 let	21,8	26 064	103,1
60 a více let	5,1	27 126	101,0
<b>MUŽI</b>	<b>24,1</b>	<b>26 582</b>	<b>104,0</b>
do 20 let	0,0	11 612	107,2
20 - 29 let	3,2	20 724	104,6
30 - 39 let	6,6	26 969	104,5
40 - 49 let	6,0	29 387	105,0
50 - 59 let	5,8	27 131	103,3
60 a více let	2,5	27 181	100,8
<b>ŽENY</b>	<b>49,7</b>	<b>24 291</b>	<b>102,6</b>
do 20 let	0,0	*	*
20 - 29 let	5,2	21 297	101,7
30 - 39 let	10,2	23 598	103,3
40 - 49 let	15,7	24 652	102,7
50 - 59 let	16,0	25 703	102,8
60 a více let	2,5	27 094	101,2

## Hrubý měsíční plat podle vzdělání

Jihomoravský kraj				
stupeň dosaženého vzdělání (KKOV)	počet zaměstnanců přepočtený podle placených měsíců	hrubý měsíční plat		
		medián	meziroční index	
	tis. osob	Kč/měs	%	
Základní a nedokončené	A-C	2,5	13 673	103,1
Střední bez maturity	D,E,H,J	11,1	16 094	104,3
Střední s maturitou	K-M	27,5	24 572	104,0
Vyšší odborné a bakalářské	N,R	7,3	25 403	102,5
Vysokoškolské	T,V	22,7	29 457	102,7
Neuveдено		2,6	23 073	100,1
<b>CELKEM - platová sféra</b>	<b>73,8</b>	<b>24 938</b>	<b>103,0</b>	

## Hrubý měsíční plat podle pohlaví a věku

Jihomoravský kraj

diferenciace hrubého měsíčního platu				hrubý měsíční plat				placená doba
1. decil	1. kvartil	3. kvartil	9. decil	průměr	z toho			
Kč/měs	Kč/měs	Kč/měs	Kč/měs	Kč/měs	odměny	příplatky	náhrady	hod/měs
					%	%	%	
<b>14 230</b>	<b>19 366</b>	<b>29 980</b>	<b>37 372</b>	<b>26 193</b>	<b>6,8</b>	<b>14,7</b>	<b>11,8</b>	<b>174,0</b>
9 604	10 957	12 730	16 926	12 519	5,8	9,2	4,2	178,3
12 920	16 687	24 618	28 077	21 089	6,1	13,5	10,7	174,6
15 629	20 319	29 106	35 012	25 822	7,0	15,3	11,7	174,0
14 544	20 090	30 711	37 995	26 887	6,9	15,1	11,8	173,8
13 951	19 545	31 262	39 156	27 024	6,8	13,9	12,2	173,9
14 374	19 927	33 894	47 689	29 508	7,0	15,4	11,8	174,7
<b>15 490</b>	<b>20 501</b>	<b>33 341</b>	<b>43 820</b>	<b>29 033</b>	<b>7,2</b>	<b>18,9</b>	<b>10,8</b>	<b>174,6</b>
9 920	10 955	11 870	13 363	11 695	6,3	10,0	2,4	180,8
12 059	14 120	25 243	28 506	20 585	5,5	17,1	9,3	175,3
17 795	22 649	32 078	40 056	28 947	7,4	19,4	10,7	174,5
17 945	23 442	36 422	46 209	32 028	7,3	20,7	10,7	174,2
15 612	20 104	34 955	46 643	29 884	7,5	17,7	11,3	174,6
15 478	19 799	36 604	52 044	31 046	7,4	17,3	11,6	175,2
<b>13 877</b>	<b>18 862</b>	<b>28 814</b>	<b>34 177</b>	<b>24 812</b>	<b>6,6</b>	<b>12,3</b>	<b>12,3</b>	<b>173,7</b>
*	*	*	*	*	*	*	*	*
14 441	17 554	24 303	27 655	21 397	6,5	11,4	11,4	174,2
14 349	19 131	27 288	31 704	23 817	6,7	12,1	12,5	173,7
13 836	19 074	28 760	33 881	24 906	6,7	12,4	12,3	173,6
13 607	19 299	30 423	36 240	25 993	6,5	12,4	12,5	173,6
13 704	20 037	32 357	42 185	27 954	6,6	13,2	12,1	174,1

## Hrubý měsíční plat podle vzdělání

Jihomoravský kraj

diferenciace hrubého měsíčního platu				hrubý měsíční plat				placená doba
1. decil	1. kvartil	3. kvartil	9. decil	průměr	z toho			
Kč/měs	Kč/měs	Kč/měs	Kč/měs	Kč/měs	odměny	příplatky	náhrady	hod/měs
					%	%	%	
10 340	11 908	16 482	19 404	14 414	5,4	10,2	10,4	173,8
11 533	13 267	19 423	22 989	16 771	6,4	12,7	10,0	174,2
16 817	20 805	28 764	33 130	24 966	5,5	14,4	11,3	172,9
17 267	21 242	30 107	35 836	26 142	5,3	15,8	11,8	173,3
22 863	25 856	37 349	50 301	33 953	8,6	15,5	12,7	175,5
12 241	17 820	27 055	31 809	23 082	6,3	12,0	12,1	174,7
<b>14 230</b>	<b>19 366</b>	<b>29 980</b>	<b>37 372</b>	<b>26 193</b>	<b>6,8</b>	<b>14,7</b>	<b>11,8</b>	<b>174,0</b>

## Hrubý měsíční plat podle hlavních tříd a tříd zaměstnání CZ-ISCO

		Jihomoravský kraj	
hlavní třída / třída zaměstnání CZ-ISCO	počet zaměstnanců přepočtený podle placených měsíců tis. osob	hrubý měsíční plat	
		medián Kč/měs	
D Manuální pracovníci	15,7	15 554	
T Nemanuální pracovníci	58,1	26 654	
<b>1 Řídící pracovníci</b>	<b>3,2</b>	<b>40 110</b>	
11 Nejvyšší státní úředníci, nejvyšší představitelé společností	0,4	47 083	
12 Řídící prac.správy podniku, obchod., admin. a pod. činností	0,5	40 684	
13 Řídící pracovníci výroby, IT, vzdělávání a příbuzných oborů	2,1	39 574	
14 Řídící prac.ubyt.,strav.služeb,obchodu,ost.řídící pracovníci	0,1	31 774	
<b>2 Specialisté</b>	<b>23,9</b>	<b>27 563</b>	
21 Specialisté v oblasti vědy a techniky	1,2	28 155	
22 Specialisté v oblasti zdravotnictví	5,1	34 474	
23 Specialisté v oblasti výchovy a vzdělávání	13,2	26 430	
24 Specialisté v obchodní sféře a veřejné správě	1,9	28 217	
25 Specialisté v oblasti ICT	0,3	29 688	
26 Specialisté obl. právní, sociální, kulturní a příbuz.oblastí	2,1	25 764	
<b>3 Techničtí a odborní pracovníci</b>	<b>21,3</b>	<b>25 940</b>	
31 Techničtí a odborní pracovníci v oblasti vědy a techniky	1,6	23 889	
32 Odborní pracovníci v oblasti zdravotnictví	6,6	26 637	
33 Odborní pracovníci v obchodní sféře a veřejné správě	11,1	26 485	
34 Odborní pracovníci v obl.práva,kultury,sportu,příbuz.oborech	1,6	20 619	
35 Technici v oblasti ICT	0,4	24 050	
<b>4 Úředníci</b>	<b>4,3</b>	<b>21 478</b>	
41 Všeobecní admin.pracovníci,sekretáři,pracovníci zadávání dat	1,5	20 068	
42 Pracovníci informačních služeb,na přepážkách,v příb.oborech	0,4	21 001	
43 Úředníci pro zpracování číselných údajů a v logistice	0,8	21 039	
44 Ostatní úředníci	1,6	23 714	



## Hrubý měsíční plat podle hlavních tříd a tříd zaměstnání CZ-ISCO

Jihomoravský kraj

diferenciace hrubého měsíčního platu				hrubý měsíční plat				placená doba
1. decil	1. kvartil	3. kvartil	9. decil	průměr	z toho			
Kč/měs	Kč/měs	Kč/měs	Kč/měs	Kč/měs	odměny	příplatky	náhrady	hod/měs
					%	%	%	
11 289	12 899	19 149	23 969	16 853	6,2	13,2	10,3	173,3
18 928	22 765	31 471	39 496	28 721	6,9	14,9	12,0	174,2
29 057	34 054	49 739	61 737	43 702	11,6	24,2	13,1	174,2
28 775	36 904	56 679	76 209	49 387	13,2	28,7	10,6	173,4
27 396	32 605	51 487	63 150	43 885	14,9	24,7	10,9	174,8
29 996	34 360	47 980	59 081	43 050	10,5	23,1	14,3	174,2
22 030	25 851	37 619	47 624	32 950	10,3	21,5	10,9	174,0
22 195	24 449	31 732	41 533	30 646	7,5	11,2	13,6	175,2
21 863	24 731	32 970	40 679	29 932	10,2	13,4	10,4	174,7
25 021	28 686	49 670	71 113	42 219	9,1	17,1	10,0	178,5
22 399	24 041	28 993	31 658	26 914	5,9	6,1	17,2	174,3
20 985	24 200	33 418	39 763	29 483	8,3	17,2	10,7	174,3
22 018	25 213	34 090	41 297	30 664	8,4	19,2	10,2	175,4
18 683	21 656	30 771	36 310	27 082	8,5	11,2	10,6	174,2
19 095	22 250	30 255	35 653	26 853	5,2	15,7	11,2	172,2
18 690	21 068	27 514	31 703	24 845	10,6	11,0	10,2	174,7
20 680	23 387	30 167	34 016	27 208	4,3	14,8	10,7	172,0
19 456	22 693	31 601	37 618	27 743	4,9	16,9	11,7	171,7
15 460	17 895	24 549	28 366	21 477	6,2	14,3	11,1	173,5
17 883	20 352	28 790	33 780	25 283	5,9	18,3	10,0	174,8
15 494	18 051	25 955	30 056	22 402	7,9	12,5	10,6	174,4
14 878	17 371	24 118	27 891	20 967	9,2	10,9	10,2	174,1
13 943	16 715	24 769	27 697	20 993	4,4	16,6	11,1	173,2
16 083	18 053	25 235	29 100	22 046	7,6	11,0	11,1	174,5
16 607	19 546	28 031	32 152	24 264	7,6	13,6	10,7	174,9

## Hrubý měsíční plat podle hlavních tříd a tříd zaměstnání CZ-ISCO

		Jihomoravský kraj	
hlavní třída / třída zaměstnání CZ-ISCO		počet zaměstnanců přepočtený podle placených měsíců	hrubý měsíční plat
		tis. osob	medián Kč/měs
5	Pracovníci ve službách a prodeji	11,1	17 801
51	Pracovníci v oblasti osobních služeb	4,1	14 961
52	Pracovníci v oblasti prodeje	0,2	17 602
53	Pracovníci osob.péče ve vzdělávání,zdravotnictví,příbuz.obl.	3,9	17 759
54	Pracovníci v oblasti ochrany a ostrahy	2,9	27 671
6	Kvalifikovaní pracovníci v zemědělství,lesnictví a rybářství	0,2	16 443
61	Kvalifikovaní pracovníci v zemědělství	0,2	16 433
62	Kvalifikovaní pracovníci v lesnictví, rybářství a myslivosti	0,0	*
63	Farmáři, rybáři, lovci a sběrači samozásobitelé		
7	Řemeslníci a opraváři	1,1	18 756
71	Řemeslníci,kvalif.pracovníci na stavbách(kromě elektrikářů)	0,3	18 756
72	Kovodělníci,strojírenští dělníci,pracovníci v příb.oborech	0,3	19 624
73	Pracovníci v obl.uměleckých a tradičních řemesel, polygrafie	0,0	17 842
74	Pracovníci v oboru elektroniky a elektrotechniky	0,2	20 990
75	Zpracovatelé potravin,dřeva,textilu,pracovníci příbuz.oborů	0,2	15 867
8	Obsluha strojů a zařízení, montéři	1,5	21 741
81	Obsluha stacionárních strojů a zařízení	0,3	15 791
82	Montážní dělníci výrobků a zařízení		
83	Řidiči a obsluha pojízdných zařízení	1,2	22 677
9	Pomocní a nekvalifikovaní pracovníci	4,9	12 458
91	Uklízeči a pomocníci	2,8	12 433
92	Pomocní pracovníci v zemědělství, lesnictví a rybářství	0,0	*
93	Pomocní pracovníci těžby,staveb.,výroby,dopravy a příb.ob.	0,3	14 983
94	Pomocní pracovníci při přípravě jídla	0,1	12 519
95	Pracovníci pouličního prodeje a poskytování služeb	0,0	*
96	Pracovníci s odpady a ostatní pomocní pracovníci	1,8	11 879
<b>CELKEM - platová sféra</b>		<b>73,8</b>	<b>24 938</b>

## Hrubý měsíční plat podle hlavních tříd a tříd zaměstnání CZ-ISCO

Jihomoravský kraj

diferenciace hrubého měsíčního platu				hrubý měsíční plat				placená doba
1. decil	1. kvartil	3. kvartil	9. decil	průměr	z toho			
Kč/měs	Kč/měs	Kč/měs	Kč/měs	Kč/měs	odměny %	příplatky %	náhrady %	hod/měs
12 941	14 692	22 037	30 177	19 649	5,4	16,3	10,8	171,5
12 231	13 196	17 933	21 256	15 977	7,3	8,8	10,2	174,5
12 953	14 809	20 948	23 964	18 097	6,7	12,1	10,1	174,1
14 070	15 682	19 434	21 115	17 702	4,9	15,5	11,1	170,0
15 581	22 060	32 816	37 653	27 524	4,4	23,2	11,1	169,1
12 395	14 665	18 474	21 321	16 844	8,5	10,9	10,1	178,9
12 395	14 665	18 474	21 237	16 779	8,5	10,7	10,1	178,6
*	*	*	*	*	*	*	*	*
14 714	16 555	21 678	24 318	19 353	5,2	14,3	10,1	176,4
15 490	16 682	21 291	23 757	19 327	5,1	14,1	10,0	176,5
15 704	17 649	21 912	24 359	19 891	6,7	15,1	10,3	175,4
15 253	15 795	20 423	22 076	18 414	3,7	8,6	10,6	173,6
16 566	18 058	23 744	26 662	21 272	4,4	18,2	9,9	178,1
12 899	14 045	18 032	20 521	16 329	4,1	8,2	10,3	176,5
14 582	18 057	24 831	27 113	21 383	8,0	19,3	10,1	176,4
10 869	13 888	19 699	24 184	16 884	5,3	16,8	9,9	175,0
17 154	19 914	25 379	27 588	22 648	8,6	19,9	10,2	176,8
9 714	11 131	14 212	17 008	13 006	5,9	7,8	10,0	174,5
10 479	11 451	13 559	14 931	12 661	6,7	6,8	10,0	174,3
*	*	*	*	*	*	*	*	*
12 206	13 487	16 801	19 490	15 499	4,5	11,8	10,0	177,7
11 103	11 916	13 680	15 479	13 052	6,9	3,9	10,4	175,0
*	*	*	*	*	*	*	*	*
8 904	10 119	15 440	19 062	13 169	4,9	8,7	9,8	174,2
<b>14 230</b>	<b>19 366</b>	<b>29 980</b>	<b>37 372</b>	<b>26 193</b>	<b>6,8</b>	<b>4,7</b>	<b>11,8</b>	<b>174,0</b>

## Hrubý měsíční plat podle podskupin zaměstnání CZ-ISCO

Jihomoravský kraj

podskupina zaměstnání / kategorie zaměstnání CZ-ISCO	počet zaměstnanců přepočtený podle placených měsíců	hrubý měsíční plat
		medián
	tis. osob	Kč/měs
1112 Nejvyšší státní úředníci	0,3	44 336
1120 Nejvyšší představitelé společností (kromě polit.,záj.m.org.)	0,1	52 729
1211 Řídící pracovníci v oblasti financí (kr.fin.,pojišť.slужeb)	0,2	42 025
1212 Řídící pracovníci v oblasti lidských zdrojů	0,1	32 921
1219 Ostatní řídicí pracovníci správy podniku a pod. činnosti	0,2	42 662
1311 Řídící pracovníci v zemědělství, lesnictví a příb. oborech	0,1	40 349
1341 Řídící pracovníci v oblasti péče o děti	0,4	33 948
1342 Řídící pracovníci v oblasti zdravotnictví	0,2	59 042
1344 Řídící pracovníci v sociální oblasti (kromě péče o seniory)	0,1	32 668
1345 Řídící pracovníci v oblasti vzdělávání	1,0	41 702
1349 Řídící pracovníci knihoven, muzeí, práva a bezpečnosti	0,2	44 469
1431 Řídící pracovníci kultury, vydavatelství, sportu, zábavy	0,0	32 166
2131 Biologové, botanici, zoologové a příbuzní specialisté	0,2	29 745
2132 Specialisté v zemědělství, lesnictví, rybářství a vod.hosp.	0,3	27 563
2133 Specialisté ochrany životního prostředí (kr.přům.ekologie)	0,1	25 564
2211 Praktičtí lékaři	0,3	38 684
2212 Lékaři specialisté	2,1	51 783
2221 Všeobecné sestry se specializací	2,0	30 922
2320 Učitelé odborných předmětů, praktického vyučování, lektori	1,3	27 711
2330 Učitelé SŠ (kr.odborných předmětů), konzervatořích, 2.st.ZŠ	4,2	27 563
2341 Učitelé na 1. stupni ZŠ	2,5	27 210
2342 Učitelé v oblasti předškolní výchovy	2,4	23 287
2354 Lektori a učitelé hudby na ostatních školách	0,2	25 264
2355 Lektori a učitelé umění na ostatních školách	0,1	25 926
2359 Specialisté,odborní pracovníci v obl.výchovy,vzdělávání j.n.	1,0	23 865
2411 Specialisté v oblasti účetnictví	0,4	27 016
2413 Finanční analytici, specialisté v peněžnictví, pojišťovnictví	0,1	30 702
2422 Specialisté v oblasti strategie a politiky organizací	1,1	28 994
2522 Systémoví administrátoři, správci počítačových sítí	0,2	29 145
2612 Soudci a příbuzní pracovníci	0,4	28 660
2619 Specialisté v oblasti práva a příbuzných oblastech j.n.	0,4	31 287
2621 Specialisté archiváři,kurátoři a správci památkových objektů	0,3	22 291
2634 Psychologové	0,2	27 501
2635 Specialisté v oblasti sociální práce	0,1	26 727
2652 Hudebníci, zpěváci a skladatelé	0,4	21 293
3112 Stavební technici	0,3	26 833
3118 Technici kartografové,zeměměřiči,pracovníci v příbuz.oborech	0,4	22 264
3119 Technici v ostatních průmyslových oborech	0,3	24 411
3211 Technici a asistenti pro obsluhu lékařských zařízení	0,3	29 435
3212 Odborní laboranti, laboratorní asistenti v obl.zdravotnictví	0,6	24 919
3221 Všeobecné sestry bez specializace	4,2	27 284
3222 Porodní asistentky bez specializace	0,2	26 408
3255 Odborní pracovníci v oblasti rehabilitace	0,2	24 081
3256 Zdravotničtí asistenti (praktické sestry)	0,5	21 313

## Hrubý měsíční plat podle podskupin zaměstnání CZ-ISCO

Jihomoravský kraj

diferenciace hrubého měsíčního platu				hrubý měsíční plat				placená doba
1. decil	1. kvartil	3. kvartil	9. decil	průměr	z toho			
Kč/měs	Kč/měs	Kč/měs	Kč/měs	Kč/měs	odměny	příplatky	náhrady	hod/měs
					%	%	%	
29 444	35 859	53 947	68 943	45 974	10,4	28,8	10,4	173,2
28 775	38 024	64 115	92 836	56 807	17,8	28,6	10,8	173,7
28 642	34 893	51 392	63 290	44 968	14,4	27,0	10,8	174,2
26 347	28 723	40 411	52 384	36 102	11,2	23,0	11,5	176,5
27 812	34 542	53 007	66 768	45 224	16,1	22,8	11,0	174,6
34 551	36 532	47 243	60 560	44 222	17,6	20,7	10,4	174,3
27 496	30 238	36 466	38 916	33 770	6,8	19,1	16,8	173,9
30 381	36 089	75 620	103 337	61 634	13,4	24,3	10,5	177,9
26 731	28 861	44 492	59 978	38 156	11,3	25,1	11,6	175,9
33 464	36 745	47 980	52 892	42 731	9,5	23,0	16,6	174,1
32 314	37 474	55 314	65 789	46 994	10,6	26,8	10,9	170,9
23 141	25 668	37 172	47 624	33 063	9,0	23,4	11,0	173,8
20 475	24 727	37 686	44 358	31 836	10,0	13,0	10,5	175,8
22 800	24 783	31 127	34 091	28 257	13,0	9,3	9,9	174,3
20 544	22 636	28 511	33 577	26 424	6,9	11,5	11,1	174,5
25 050	27 473	49 800	62 598	40 989	7,7	14,5	9,0	189,2
28 843	40 006	69 611	89 125	56 515	12,2	18,4	9,6	184,8
25 257	27 770	34 134	37 705	31 449	3,9	17,0	10,7	171,4
23 779	25 529	30 347	33 186	28 245	7,4	7,2	17,3	174,4
23 894	25 524	29 628	32 128	27 985	6,3	6,5	17,5	174,5
23 963	25 391	28 892	30 540	27 322	5,7	5,2	17,3	174,1
20 995	22 099	24 672	26 472	23 540	5,4	2,8	16,9	173,9
22 652	23 579	27 247	28 990	25 613	3,9	2,7	17,7	174,6
22 663	23 862	27 140	28 492	25 649	4,2	2,1	17,8	174,4
19 513	21 988	26 409	30 233	24 601	5,7	6,5	16,6	174,6
21 118	23 219	31 110	36 560	27 921	8,0	15,1	10,4	174,2
21 371	23 615	36 759	41 047	30 952	8,3	17,3	12,2	174,1
21 287	24 879	33 859	40 589	30 165	8,6	18,0	10,5	174,3
23 064	25 849	33 754	40 329	30 556	9,9	17,2	10,4	175,6
23 184	25 475	32 952	40 236	30 130	16,1	7,6	9,3	174,2
23 642	27 459	36 190	42 443	32 655	10,4	17,3	10,8	174,6
16 568	19 240	25 968	29 617	22 938	6,1	9,8	10,3	174,3
22 120	24 097	31 739	35 819	28 371	4,7	9,3	14,2	175,0
18 667	22 411	30 563	34 896	26 932	7,4	16,6	10,9	174,4
17 623	19 228	23 957	27 081	21 763	1,5	4,8	10,2	173,3
21 056	24 125	30 592	34 175	27 969	9,8	15,8	10,6	174,4
18 083	20 201	24 090	26 092	22 129	13,7	1,2	10,2	174,1
18 055	20 450	27 916	32 688	24 788	7,3	16,0	9,9	174,3
21 570	24 832	35 872	43 290	31 366	10,2	14,6	11,2	180,1
19 151	21 490	29 115	33 094	25 608	4,4	10,4	11,4	176,1
22 147	24 379	30 562	34 140	27 934	3,8	15,7	10,6	170,5
20 979	23 660	28 937	31 569	26 416	1,9	14,6	10,1	168,4
20 035	21 723	27 111	29 695	24 475	3,8	5,7	10,8	176,3
16 792	18 796	25 775	29 565	22 476	2,2	16,0	10,5	171,3

## Hrubý měsíční plat podle podskupin zaměstnání CZ-ISCO

podskupina zaměstnání / kategorie zaměstnání CZ-ISCO	Jihomoravský kraj	
	počet zaměstnanců přepočtený podle placených měsíců	hrubý měsíční plat
		medián
	tis. osob	Kč/měs
3258 Zdravotničtí záchranáři	0,1	30 712
3313 Odborní pracovníci účetnictví, ekonomiky, personalistiky	1,8	25 254
3333 Odborní pracovníci úřadů práce a pracovních agentur	0,1	22 497
3341 Vedoucí v oblasti administrativních agend	0,4	34 855
3342 Odborní administrativní pracovníci v právní oblasti	0,2	24 772
3343 Odborní pracovníci v administrativě a správě organizace	2,3	24 543
3352 Pracovníci veřejné správy v oblasti daní	1,4	24 429
3353 Pracovníci veřejné správy v oblasti sociálních, jiných dávek	0,6	21 779
3354 Pracovníci veřejné správy vydávající různá povolení	0,2	24 148
3355 Policejní inspektori, komisaři a radové Policie ČR	3,7	31 171
3412 Odborní pracovníci v oblasti sociální práce	1,2	20 860
3511 Technici provozu ICT, technici programátoři	0,2	24 591
4110 Všeobecní administrativní pracovníci	0,8	21 285
4120 Sekretáři (všeobecní)	0,3	21 397
4131 Pracovníci pro zpracování textů, pisáři	0,4	17 808
4132 Pracovníci pro zadávání dat	0,0	19 141
4223 Operátoři telefonních panelů	0,0	14 155
4226 Recepční (kr.recepčních v hotelích, ubytovacích zařízeních)	0,1	16 869
4229 Pracovníci informačních služeb j.n.	0,2	24 218
4311 Úředníci v oblasti účetnictví	0,2	24 602
4312 Úředníci v oblasti statistiky, finančnictví a pojišťovnictví	0,3	18 937
4313 Mzdoví účetní	0,0	24 333
4321 Úředníci ve skladech	0,1	18 546
4323 Pracovníci v dopravě a přepravě	0,1	28 427
4411 Knihovníci	0,4	19 577
4415 Pracovníci evidence dat a archivů	0,3	20 767
4416 Personální referenti	0,1	25 852
4419 Úředníci j.n.	0,8	26 915
5120 Kuchaři (kromě šéfkuchařů), pomocní kuchaři	2,2	14 345
5151 Vedoucí provozu stravovacích, ubytovacích a dalších zařízení	0,5	19 593
5153 Správci objektů	1,1	15 228
5164 Chovatelé,ošetřovatelé zvířat v zařiz.pro chov,příbuz.prac.	0,0	18 590
5230 Pokladníci a prodavači vstupenek a jízdenek	0,1	18 494
5312 Asistenti pedagogů	0,3	18 101
5321 Ošetřovatelé a prac. sociálních služeb v obl. pobytové péče	1,7	18 473
5322 Ošetřovatelé a prac.soc.služeb v obl.ambul. služeb,dom. péče	0,2	17 708
5329 Pracovníci osobní péče ve zdravotní a sociální oblasti j.n.	1,8	16 272
5411 Příslušníci HZS ČR,hasiči ostatních jednotek požární ochrany	0,8	32 483
5412 Policisté	0,8	28 451
5414 Pracovníci ostrahy a bezpečnostních agentur	0,5	15 581
6111 Pěstitelé zemědělských plodin	0,1	15 236
6113 Zahradníci a pěstitelé v zahradnických školkách	0,1	17 668
7112 Zedníci, kamnáři, dlaždiči a montéři suchých staveb	0,1	18 825
7119 Ostatní řemeslníci, kvalifikovaní prac.hl. stavební výroby	0,2	18 306

## Hrubý měsíční plat podle podskupin zaměstnání CZ-ISCO

Jihomoravský kraj

diferenciace hrubého měsíčního platu				hrubý měsíční plat				placená doba
1. decil	1. kvartil	3. kvartil	9. decil	průměr	z toho			
Kč/měs	Kč/měs	Kč/měs	Kč/měs	Kč/měs	odměny	příplatky	náhrady	hod/měs
					%	%	%	
21 321	26 071	34 592	36 058	30 253	1,8	25,2	11,3	173,5
19 442	22 083	28 519	32 923	25 761	8,6	14,6	10,6	174,3
17 900	20 038	24 113	25 868	22 201	5,1	10,8	11,7	177,1
23 415	28 236	40 663	49 606	35 677	8,1	26,5	10,5	174,4
19 661	22 247	29 932	34 401	26 205	12,8	12,0	10,5	174,1
18 132	21 167	28 038	32 251	25 028	7,2	14,6	11,0	174,1
18 965	21 788	27 431	30 966	24 876	2,8	14,2	10,3	174,0
17 479	19 606	23 797	25 942	22 071	5,2	10,2	11,8	176,0
20 496	22 211	27 058	31 319	25 219	4,2	16,5	11,8	176,8
23 960	27 156	36 445	41 977	32 225	1,7	20,0	13,1	166,3
16 542	18 491	24 552	28 318	21 864	5,9	15,4	11,2	173,2
18 579	20 921	28 915	33 766	25 917	5,4	20,6	9,6	174,6
15 136	18 361	25 318	29 323	22 051	8,1	12,2	10,4	174,0
15 602	17 989	24 791	27 900	21 500	8,2	13,9	10,7	174,4
14 300	15 679	19 689	22 512	18 202	13,5	4,8	9,5	174,0
16 190	17 443	21 286	24 653	19 735	6,6	10,7	9,9	174,8
11 310	12 760	16 778	17 902	14 730	3,7	14,4	10,6	168,8
13 604	14 595	19 053	20 528	16 941	3,5	14,5	10,1	172,0
18 792	21 317	26 753	28 929	24 048	3,9	17,6	11,8	174,7
18 672	21 636	27 790	31 873	25 265	8,6	13,6	10,6	174,8
15 089	16 706	21 011	22 444	18 952	4,2	5,7	12,0	173,9
19 482	21 431	27 055	28 558	24 192	7,2	14,1	10,9	174,7
15 244	16 580	20 838	23 580	18 998	6,7	12,5	10,6	174,8
22 107	25 274	30 903	35 600	28 389	15,3	17,0	10,2	175,6
15 139	17 161	22 473	26 100	20 454	4,6	10,6	10,3	175,2
15 155	17 886	24 106	26 650	20 984	8,4	10,5	10,6	174,8
18 994	21 113	29 283	35 502	26 490	9,5	17,1	10,4	174,6
19 964	23 223	30 223	34 305	27 182	8,4	15,0	10,9	174,7
12 064	13 019	16 177	18 707	14 950	6,9	7,1	10,3	174,3
13 028	15 534	22 456	25 628	19 397	7,9	12,6	10,1	174,6
12 192	13 063	18 219	21 339	16 131	7,6	8,6	10,0	174,5
14 230	16 711	21 222	23 129	19 621	8,6	18,3	10,8	175,1
13 087	14 990	21 467	24 977	18 639	6,0	12,3	10,2	174,0
13 807	15 924	20 252	22 576	18 241	6,2	13,7	14,8	174,1
15 819	17 267	19 740	21 063	18 509	5,8	18,6	11,1	166,1
14 171	15 786	18 857	21 047	17 509	7,9	12,2	10,1	174,5
13 438	14 701	18 647	20 961	16 876	3,4	12,9	10,5	172,7
25 998	28 484	36 906	41 254	33 154	7,2	21,9	10,9	165,1
20 483	24 755	32 516	36 318	28 669	3,2	30,5	10,3	175,1
12 277	13 634	17 981	20 866	16 067	3,0	19,1	9,6	173,8
11 400	13 395	16 247	17 316	14 739	10,5	4,5	10,3	174,7
13 687	15 859	20 265	22 823	18 183	6,8	14,3	9,9	181,9
15 648	17 424	21 654	22 945	19 288	4,7	14,9	10,7	174,7
15 177	16 515	21 257	24 160	19 273	5,4	13,6	10,0	177,0

## Hrubý měsíční plat podle podskupin zaměstnání CZ-ISCO

Jihomoravský kraj

podskupina zaměstnání / kategorie zaměstnání CZ-ISCO	počet zaměstnanců přepočtený podle placených měsíců	hrubý měsíční plat
		medián
	tis. osob	Kč/měs
7126 Instalatéři, potrubáři, stavební zámečníci a stavební klempíři	0,1	20 124
7222 Nástrojaři a příbuzní pracovníci	0,2	19 367
7231 Mechanici a opraváři motorových vozidel	0,1	20 440
7233 Mechanici a opraváři zeměděl., průmysl. a j. strojů, zařízení	0,0	19 179
7411 Stavební a provozní elektrikáři	0,1	20 127
7412 Elektromechanici	0,1	21 762
7531 Krejčí, kožešníci a kloboučníci	0,1	17 259
7533 Švadleny, šičky, vyšivači a pracovníci v příbuzných oborech	0,1	14 032
8157 Obsluha strojů v prádelnách a čistírnách	0,2	14 290
8182 Obsluha parních turbín, kotlů a příbuzných zařízení	0,1	18 651
8189 Obsluha stacionárních strojů a zařízení j.n.	0,1	21 145
8322 Řidiči osobních a malých dodávkových automobilů, taxikáři	0,5	23 389
8332 Řidiči nákladních automobilů, tahačů a speciálních vozidel	0,5	23 228
8341 Řidiči a obsluha zemědělských a lesnických strojů	0,1	19 290
8344 Obsluha vysokozdvížných a jiných vozíků a skladníci	0,0	18 805
9112 Uklízeči a pomocníci v hotelích, admin., průmysl. a j. objektech	2,7	12 418
9121 Pracovníci pro ruční praní a žehlení	0,0	13 876
9333 Pomocní manipulační pracovníci (kromě výroby)	0,2	14 935
9412 Pomocníci v kuchyni	0,1	12 453
9613 Uklízeči veřejných prostranství, čistíči kanalizací	1,4	11 632
9622 Pomocní pracovníci údržby budov	0,2	14 993



## Hrubý měsíční plat podle podskupin zaměstnání CZ-ISCO

Jihomoravský kraj

diferenciace hrubého měsíčního platu				hrubý měsíční plat				placená doba
1. decil	1. kvartil	3. kvartil	9. decil	průměr	z toho			
Kč/měs	Kč/měs	Kč/měs	Kč/měs	Kč/měs	odměny	příplatky	náhrady	hod/měs
					%	%	%	
15 981	18 486	21 481	23 189	19 961	4,8	16,1	9,4	177,2
15 430	17 006	21 691	24 072	19 520	5,7	15,9	10,0	175,9
17 298	19 044	22 277	25 467	20 873	9,8	13,7	11,0	174,8
14 634	17 883	21 689	23 835	19 807	5,6	15,0	10,3	174,2
16 387	17 373	23 299	26 537	20 653	4,4	17,5	10,0	178,1
16 874	18 441	23 920	26 326	21 613	3,5	19,0	9,8	177,4
14 583	15 865	18 096	20 669	17 315	2,6	3,5	9,9	174,7
12 585	13 048	14 940	16 149	14 165	3,7	8,7	10,6	179,7
9 930	11 671	15 402	16 888	13 857	6,3	11,8	10,2	175,4
14 306	16 764	22 214	25 000	19 584	3,9	19,4	9,4	176,2
16 565	18 508	24 387	25 816	21 150	4,9	22,2	9,9	172,8
17 075	19 723	26 911	29 158	23 400	4,4	21,5	10,0	180,2
19 047	21 310	24 937	26 116	22 900	12,5	19,8	10,4	174,2
15 579	17 493	20 561	21 996	19 044	11,8	10,4	9,6	174,8
11 839	15 348	20 956	22 190	17 902	5,7	13,3	10,4	175,8
10 477	11 448	13 535	14 899	12 645	6,7	6,8	10,0	174,3
12 293	12 687	14 720	15 236	13 683	6,3	10,7	11,1	173,8
12 148	13 636	16 323	18 546	15 221	3,9	12,3	9,8	178,6
11 250	11 939	13 603	15 408	12 961	6,5	3,8	10,4	175,0
8 842	10 004	15 077	18 739	12 866	5,1	7,9	9,8	173,5
9 629	12 248	18 504	21 736	15 564	3,9	13,6	9,5	178,7

## Základní informace o měsíční odpracované a neodpracované době

Jihomoravský kraj

**Průměrná měsíční odpracovaná doba ..... 143,5 hod/měs**

z toho přesčas ..... 1,7 hod/měs

### Diferenciace

1. decil - 10 % měsíčních odpracovaných dob menších než ..... 128,8 hod/měs

1. kvartil - 25 % měsíčních odpracovaných dob menších než ..... 138,7 hod/měs

Medián - 50 % měsíčních odpracovaných dob menších než ..... 146,8 hod/měs

3. kvartil - 25 % měsíčních odpracovaných dob větších než ..... 151,3 hod/měs

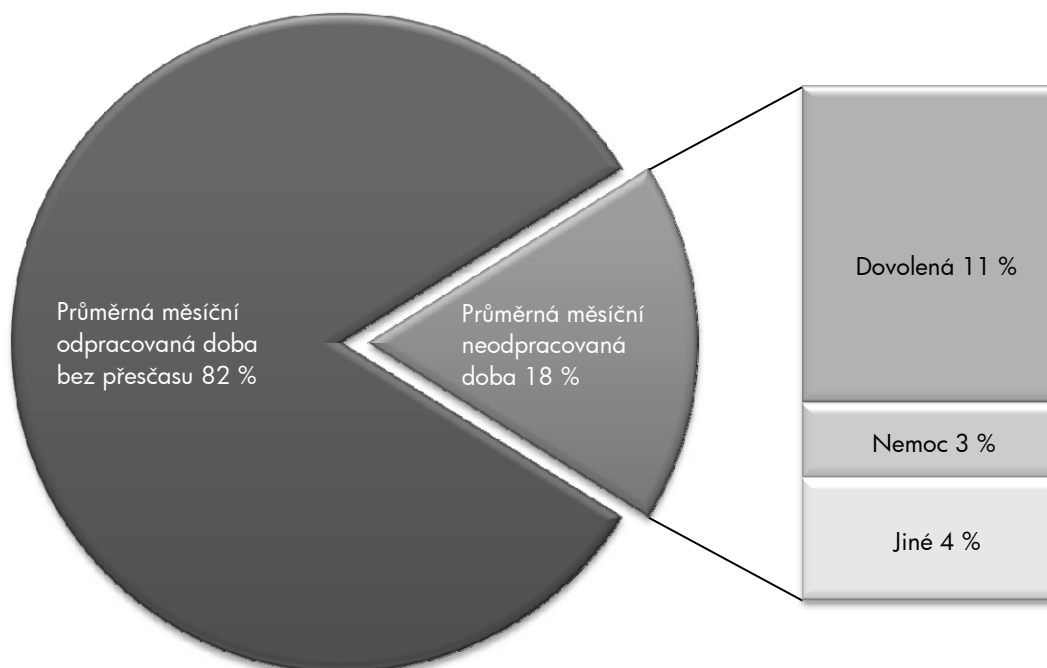
9. decil - 10 % měsíčních odpracovaných dob větších než ..... 156,9 hod/měs

**Průměrná měsíční neodpracovaná doba ..... 30,5 hod/měs**

z toho dovolená ..... 18,8 hod/měs

z toho nemoc ..... 4,4 hod/měs

### Struktura fondu pracovní doby



**Měsíční odpracovaná a neodpracovaná doba  
podle podskupin zaměstnání CZ-ISCO**

Jihomoravský kraj

podskupina zaměstnání/ kategorie zaměstnání CZ-ISCO	počet zaměstnanců přepočtený podle evid. tis. osob	odpracovaná doba		neodpracovaná doba		
		celkem hod/měs	z toho přesčas hod/měs	celkem hod/měs	z toho	
					dovolená	nemoc
1112 Nejvyšší státní úředníci	0,3	148,3	0,3	25,0	17,0	1,7
1120 Nejvyšší představitelé společností (kromě polit.,zájm.org.)	0,1	147,5	0,1	26,2	17,8	2,3
1211 Řídící pracovníci v oblasti financí (kr.fin.,pojišť.služeb)	0,2	147,6	0,3	26,6	17,2	2,5
1212 Řídící pracovníci v oblasti lidských zdrojů	0,1	151,0	0,7	25,5	16,9	2,2
1219 Ostatní řídicí pracovníci správy podniku a pod. činností	0,2	147,5	0,5	27,1	16,7	2,8
1311 Řídící pracovníci v zemědělství, lesnictví a příb. oborech	0,1	145,6	0,2	28,6	16,4	4,6
1341 Řídící pracovníci v oblasti péče o děti	0,4	137,0	0,1	36,9	26,9	2,5
1342 Řídící pracovníci v oblasti zdravotnictví	0,2	149,7	3,7	28,1	18,1	2,1
1344 Řídící pracovníci v sociální oblasti (kromě péče o seniory)	0,1	149,1	0,6	26,8	17,6	3,2
1345 Řídící pracovníci v oblasti vzdělávání	1,0	138,1	0,1	35,9	26,8	1,2
1349 Řídící pracovníci knihoven, muzeí, práva a bezpečnosti	0,2	145,6	1,6	25,3	17,7	1,2
2131 Biologové, botanici, zoologové a příbuzní specialisté	0,3	148,1	1,6	27,7	17,6	2,3
2132 Specialisté v zemědělství, lesnictví, rybářství a vod.hosp.	0,3	147,1	0,2	27,2	16,5	3,1
2133 Specialisté ochrany životního prostředí (kr.přúm.ekologie)	0,1	145,9	0,1	28,6	16,7	3,5
2211 Praktičtí lékaři	0,3	161,1	14,4	27,8	16,6	3,5
2212 Lékaři specialisté	2,1	157,1	11,1	27,5	17,9	3,0
2221 Všeobecné sestry se specializací	2,1	144,0	3,8	27,3	16,4	4,5
2320 Učitelé odborných předmětů, praktického vyučování, lektori	1,4	134,5	0,1	39,9	26,2	3,3
2330 Učitelé SŠ (kr.odborných předmětů), konzervatořích, 2.st.ZŠ	4,3	134,2	0,1	40,3	26,7	3,0
2341 Učitelé na 1. stupni ZŠ	2,5	134,8	0,1	39,3	26,4	3,1
2342 Učitelé v oblasti předškolní výchovy	2,5	134,8	0,1	39,2	26,8	4,5
2354 Lektori a učitelé hudby na ostatních školách	0,2	134,6	0,0	40,0	26,2	1,9
2355 Lektori a učitelé umění na ostatních školách	0,1	132,8	0,0	41,7	26,5	1,3
2359 Specialisté,odborní pracovníci v obl.výchovy,vzdělávání j.n.	1,1	135,6	0,3	39,0	25,8	3,9
2411 Specialisté v oblasti účetnictví	0,5	148,9	0,1	25,3	15,7	2,9
2413 Finanční analytici, specialisté v peněžnictví, pojišťovnictví	0,1	142,0	0,0	32,0	16,7	5,5
2422 Specialisté v oblasti strategie a politiky organizací	1,1	146,0	0,2	28,3	16,0	3,6
2522 Systémoví administrátoři, správci počítačových sítí	0,2	148,1	0,6	27,4	16,8	3,8
2612 Soudci a příbuzní pracovníci	0,4	148,1	0,0	26,1	16,6	2,8
2619 Specialisté v oblasti práva a příbuzných oblastech j.n.	0,4	144,3	0,1	30,4	16,7	5,0
2621 Specialisté archiváři,kurátoři a správci památkových objektů	0,3	148,6	0,2	25,9	17,1	3,5
2634 Psychologové	0,2	139,8	0,7	35,2	22,5	3,1
2635 Specialisté v oblasti sociální práce	0,1	144,4	0,2	30,0	16,6	5,2
2652 Hudebníci, zpěváci a skladatelé	0,4	148,9	0,0	24,4	17,1	1,4
3112 Stavební technici	0,3	147,0	0,2	27,4	17,1	3,9
3118 Technici kartografové,zeměměřiči,pracovníci v příbuz.oborech	0,4	143,2	0,0	30,9	16,8	6,4
3119 Technici v ostatních průmyslových oborech	0,3	147,3	1,0	27,1	16,3	5,0
3211 Technici a asistenti pro obsluhu lékařských zařízení	0,3	147,3	8,5	32,5	19,6	5,5
3212 Odborní laboranti, laboratorní asistenti v obl.zdravotnictví	0,6	145,1	4,7	30,9	18,4	4,8
3221 Všeobecné sestry bez specializace	4,4	142,2	3,7	28,1	16,3	5,8
3222 Porodní asistentky bez specializace	0,2	142,6	2,8	25,7	15,8	4,0
3255 Odborní pracovníci v oblasti rehabilitace	0,3	144,8	2,1	31,4	17,1	5,9
3256 Zdravotničtí asistenti (praktické sestry)	0,6	144,5	5,3	26,6	16,8	5,5
3258 Zdravotničtí záchranáři	0,1	148,9	10,1	24,3	17,7	4,0

**Měsíční odpracovaná a neodpracovaná doba  
podle podskupin zaměstnání CZ-ISCO**

Jihomoravský kraj						
podskupina zaměstnání/ kategorie zaměstnání CZ-ISCO	počet zaměstnanců přečtený podle evid.	odpracovaná doba		neodpracovaná doba		
		celkem	z toho přesčas	celkem	z toho	
		tis. osob	hod/měs	hod/měs	hod/měs	dovolená
3313 Odborní pracovníci účetnictví, ekonomiky, personalistiky	1,8	147,3	0,4	26,9	16,5	3,3
3333 Odborní pracovníci úřadů práce a pracovních agentur	0,1	146,5	0,9	30,6	15,1	6,2
3341 Vedoucí v oblasti administrativních agend	0,4	147,9	0,3	26,5	16,7	2,8
3342 Odborní administrativní pracovníci v právní oblasti	0,2	145,6	0,3	28,5	17,4	3,6
3343 Odborní pracovníci v administrativě a správě organizace	2,4	145,0	0,3	29,1	16,7	4,4
3352 Pracovníci veřejné správy v oblasti daní	1,4	145,1	0,0	28,9	17,2	4,3
3353 Pracovníci veřejné správy v oblasti sociálních, jiných dávek	0,6	145,3	0,7	30,7	16,7	5,5
3354 Pracovníci veřejné správy vydávající různá povolení	0,2	145,2	0,1	31,5	17,1	5,5
3355 Policejní inspektoři, komisaři a radové Policie ČR	3,7	141,7	4,0	24,5	18,9	0,2
3412 Odborní pracovníci v oblasti sociální práce	1,3	142,9	0,8	30,3	17,0	5,8
3511 Technici provozu ICT, technici programátoři	0,2	149,8	1,8	24,9	16,6	1,9
4110 Všeobecní administrativní pracovníci	0,9	146,8	0,4	27,2	16,7	3,1
4120 Sekretáři (všeobecní)	0,3	147,0	0,4	27,5	16,8	2,9
4131 Pracovníci pro zpracování textů, písaři	0,4	145,1	0,0	29,0	16,8	6,0
4226 Recepční (kr.recepčních v hotelích, ubytovacích zařízeních)	0,1	143,0	1,4	29,0	15,4	5,4
4229 Pracovníci informačních služeb j.n.	0,2	141,9	0,7	32,8	16,8	6,6
4311 Úředníci v oblasti účetnictví	0,2	147,6	0,2	27,1	16,4	4,6
4312 Úředníci v oblasti statistiky, finančnictví a pojišťovnictví	0,3	140,4	0,0	33,3	16,5	7,1
4321 Úředníci ve skladech	0,1	143,3	0,7	31,4	16,5	7,7
4323 Pracovníci v dopravě a přepravě	0,1	145,5	1,3	30,2	16,5	6,1
4411 Knihovníci	0,4	149,5	0,7	25,9	16,3	5,1
4415 Pracovníci evidence dat a archivů	0,3	144,4	0,3	30,5	17,2	6,4
4416 Personální referenti	0,1	147,3	0,6	27,2	16,5	3,5
4419 Úředníci j.n.	0,8	147,5	0,3	27,2	16,3	4,0
5120 Kuchaři (kromě šéfkuchařů), pomocní kuchaři	2,3	144,0	0,6	30,2	16,3	7,5
5151 Vedoucí provozu stravovacích, ubytovacích a dalších zařízení	0,5	148,3	0,4	26,4	16,5	4,1
5153 Správci objektů	1,2	146,8	0,6	27,7	16,6	5,5
5230 Pokladníci a prodavači vstupenek a jízdenek	0,1	148,8	0,3	25,4	16,4	4,4
5312 Asistenti pedagogů	0,3	138,6	0,4	35,5	22,6	5,5
5321 Ošetřovatelé a prac. sociálních služeb v obl. pobytové péče	1,8	137,4	0,8	28,7	15,5	7,9
5322 Ošetřovatelé a prac.soc.služeb v obl.ambul. služeb,dom. péče	0,2	145,4	1,0	29,0	16,1	8,1
5329 Pracovníci osobní péče ve zdravotní a sociální oblasti j.n.	1,9	142,6	3,0	29,9	16,3	7,5
5411 Příslušníci HZS ČR,hasiči ostatních jednotek požární ochrany	0,8	144,1	3,1	20,9	18,5	0,1
5412 Policisté	0,8	146,8	3,0	28,2	16,2	4,9
5414 Pracovníci ostrahy a bezpečnostních agentur	0,5	148,2	5,6	25,4	15,0	5,7
6111 Pěstitelé zemědělských plodin	0,1	147,7	0,2	27,0	16,6	4,6
6113 Zahradníci a pěstitelé v zahradnických školkách	0,1	152,0	7,1	29,6	16,2	6,4
7112 Zedníci, kamnáři, dlaždiči a montéři suchých staveb	0,1	143,2	1,5	31,4	16,9	9,5
7119 Ostatní řemeslníci, kvalifikovaní prac.hl. stavební výroby	0,2	150,3	3,5	26,6	16,7	5,6
7126 Instalatéři,potrubaři,stavební zámečníci a stavební klempíři	0,1	145,1	3,5	31,9	15,7	10,1
7222 Nástrojaři a příbuzní pracovníci	0,2	148,8	2,8	27,1	16,9	5,6
7231 Mechanici a opraváři motorových vozidel	0,1	143,5	0,8	31,2	17,5	6,6
7411 Stavební a provozní elektrikáři	0,1	149,1	5,7	28,8	16,8	6,5
7412 Elektromechanici	0,1	147,0	6,8	30,1	16,0	6,0

**Měsíční odpracovaná a neodpracovaná doba  
podle podskupin zaměstnání CZ-ISCO**

Jihomoravský kraj

podskupina zaměstnání/ kategorie zaměstnání CZ-ISCO	počet zaměstnanců přepočtený podle evid.  tis. osob	odpracovaná doba		neodpracovaná doba		
		celkem  hod/měs	z toho přesčas  hod/měs	celkem  hod/měs	z toho	
					dovolená	nemoc
7531 Krejčí, kožešníci a kloboučníci	0,1	147,9	0,5	26,7	15,8	4,7
7533 Švadleny, šičky, vyšivači a pracovníci v příbuzných oborech	0,1	142,7	5,3	36,5	16,2	13,4
8157 Obsluha strojů v prádelnách a čistírnách	0,2	146,4	0,8	29,0	16,6	5,9
8182 Obsluha parních turbín, kotlů a příbuzných zařízení	0,1	150,0	6,1	26,0	15,1	6,0
8189 Obsluha stacionárních strojů a zařízení j.n.	0,1	147,6	3,5	25,1	16,2	6,8
8322 Řidiči osobních a malých dodávkových automobilů, taxikáři	0,5	155,1	10,6	24,8	16,9	4,0
8332 Řidiči nákladních automobilů, tahačů a speciálních vozidel	0,6	143,8	2,9	30,2	17,5	7,7
8341 Řidiči a obsluha zemědělských a lesnických strojů	0,1	148,4	1,2	26,4	16,2	5,1
9112 Uklízeči a pomocníci v hotelích, admin., průmysl. a j. objektech	2,9	144,2	0,5	30,1	16,2	8,0
9333 Pomocní manipulační pracovníci (kromě výroby)	0,2	149,0	5,3	29,3	15,8	7,6
9412 Pomocníci v kuchyni	0,1	141,4	0,8	33,6	16,5	8,3
9613 Uklízeči veřejných prostranství, čističi kanalizací	1,4	146,4	0,7	27,3	15,4	8,0
9622 Pomocní pracovníci údržby budov	0,2	152,4	5,2	26,2	16,2	4,7

## Základní informace o hodinovém výděлку

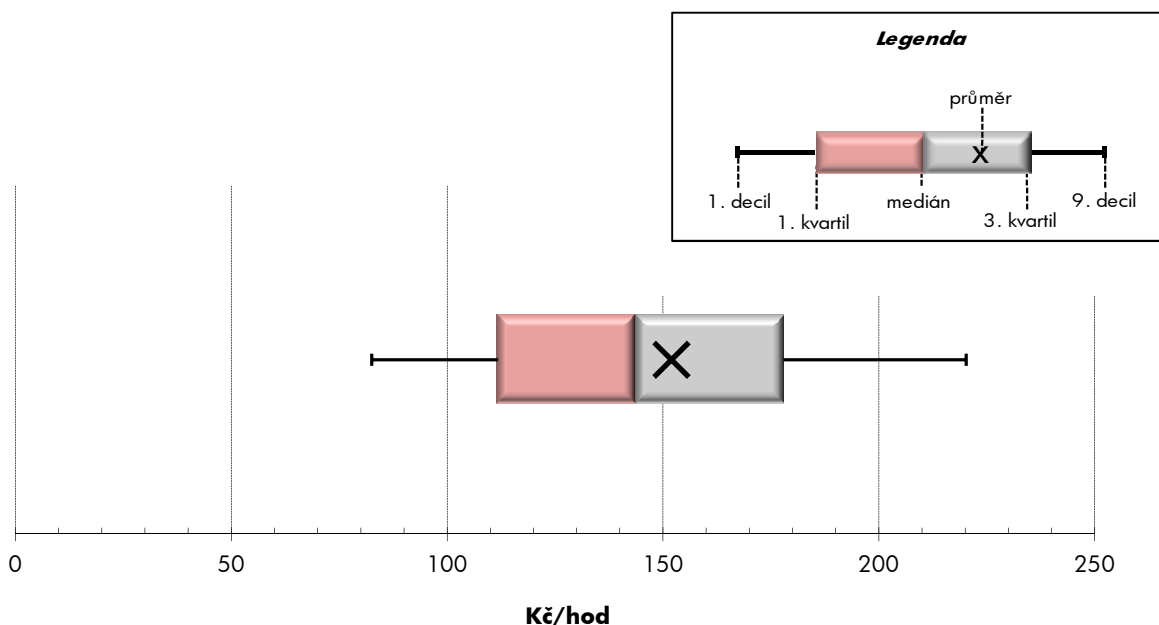
Jihomoravský kraj

<b>Medián hodinového výděлку</b> .....	<b>143,7 Kč/hod</b>
Index mediánu hodinového výděлку vůči 4. čtvrtletí 2013 .....	103,7 %

### Diferenciace

1. decil - 10 % hodinových výdělků menších než .....	82,5 Kč/hod
1. kvartil - 25 % hodinových výdělků menších než .....	111,8 Kč/hod
Medián - 50 % hodinových výdělků menších než .....	143,7 Kč/hod
3. kvartil - 25 % hodinových výdělků větších než .....	177,9 Kč/hod
9. decil - 10 % hodinových výdělků větších než .....	220,2 Kč/hod

<b>Průměr hodinového výděлку</b> .....	<b>151,9 Kč/hod</b>
--	---------------------



Hodinový výdělek se zjišťuje jako průměrný hodinový výdělek definovaný v § 351 až § 362 zákona č. 262/2006 Sb., zákoníku práce, ve znění pozdějších předpisů.

## Hodinový výdělek podle pohlaví a věku

Jihomoravský kraj

pohlaví/ věková skupina	počet zaměstnanců přepočtený podle placených měsíců	medián hodinového výdělku	diferenciace hodinového výdělku		průměr hodinového výdělku
			1. decil	9. decil	
	tis. osob	Kč/hod	Kč/hod	Kč/hod	Kč/hod
<b>CELKEM - platová sféra</b>	<b>80,0</b>	<b>143,7</b>	<b>82,5</b>	<b>220,2</b>	<b>151,9</b>
do 20 let	0,1	55,0	55,0	114,2	71,8
20 - 29 let	9,7	122,9	69,3	166,7	123,0
30 - 39 let	18,5	143,4	88,6	207,8	149,6
40 - 49 let	23,2	147,4	85,2	224,7	156,3
50 - 59 let	22,9	149,8	82,2	232,2	157,7
60 a více let	5,5	155,1	81,3	275,4	169,9
<b>MUŽI</b>	<b>25,3</b>	<b>152,6</b>	<b>87,9</b>	<b>254,2</b>	<b>166,0</b>
do 20 let	0,1	55,0	55,0	65,2	58,7
20 - 29 let	3,5	120,8	62,5	166,8	118,3
30 - 39 let	6,8	156,5	99,0	236,1	166,0
40 - 49 let	6,2	171,0	100,5	268,6	182,5
50 - 59 let	6,0	155,6	90,4	272,3	172,1
60 a více let	2,7	157,7	88,5	298,2	179,3
<b>ŽENY</b>	<b>54,7</b>	<b>140,3</b>	<b>80,9</b>	<b>205,5</b>	<b>145,4</b>
do 20 let	0,1	85,7	55,0	122,6	86,1
20 - 29 let	6,2	123,8	81,5	166,7	125,6
30 - 39 let	11,7	136,3	82,6	191,9	140,2
40 - 49 let	17,0	142,0	81,7	205,9	146,7
50 - 59 let	16,9	148,2	80,0	218,1	152,6
60 a více let	2,8	153,7	76,8	247,5	160,9

## Hodinový výdělek podle podskupin zaměstnání CZ-ISCO

podskupina zaměstnání/ zaměstnání CZ-ISCO	počet zaměstnanců přepočtený podle placených měsíců	medián hodinového výdělku	diferenciace hodinového výdělku		průměr hodinového výdělku
			1. decil	9. decil	
			Kč/hod	Kč/hod	
			tis. osob	Kč/hod	
Jihomoravský kraj					
1112 Nejvyšší státní úředníci	0,3	267,9	175,9	410,1	284,5
1120 Nejvyšší představitelé společností (kromě polit.,záj.m.org.)	0,1	298,6	145,4	565,8	323,1
1211 Řídící pracovníci v oblasti financí (kr.fin.,pojišť.slужeb)	0,2	245,0	157,6	371,3	260,9
1212 Řídící pracovníci v oblasti lidských zdrojů	0,1	184,0	147,6	286,6	198,8
1219 Ostatní řídicí pracovníci správy podniku a pod. činností	0,2	232,0	148,2	392,1	253,3
1311 Řídící pracovníci v zemědělství, lesnictví a příb. oborech	0,1	275,5	209,5	404,8	291,8
1341 Řídící pracovníci v oblasti péče o děti	0,4	194,8	156,1	241,3	198,1
1342 Řídící pracovníci v oblasti zdravotnictví	0,2	338,8	177,7	537,5	340,0
1344 Řídící pracovníci v sociální oblasti (kromě péče o seniory)	0,1	184,9	148,3	318,3	217,3
1345 Řídící pracovníci v oblasti vzdělávání	1,0	250,7	184,8	335,3	257,8
1349 Řídící pracovníci knihoven, muzeí, práva a bezpečnosti	0,2	269,0	180,8	357,0	273,8
1431 Řídící pracovníci kultury, vydavatelství, sportu, zábavy	0,0	185,6	133,0	260,5	191,1
2131 Biologové, botanici, zoologové a příbuzní specialisté	0,3	177,1	119,3	271,5	190,3
2132 Specialisté v zemědělství, lesnictví, rybářství a vod.hosp.	0,3	183,6	142,6	236,9	188,0
2133 Specialisté ochrany životního prostředí (kr.přům.ekologie)	0,1	145,9	117,0	201,0	153,7
2211 Praktičtí lékaři	0,3	189,2	145,1	291,1	205,0
2212 Lékaři specialisté	2,4	276,6	167,1	446,9	296,4
2221 Všeobecné sestry se specializací	2,1	184,6	147,4	224,4	186,1
2320 Učitelé odborných předmětů, praktického vyučování, lektori	1,5	163,0	133,2	214,6	169,4
2330 Učitelé SŠ (kr.odborných předmětů), konzervatořích, 2.st.ZŠ	4,6	160,8	132,6	202,7	166,1
2341 Učitelé na 1. stupni ZŠ	2,7	156,9	130,1	193,4	160,3
2342 Učitelé v oblasti předškolní výchovy	2,6	135,0	115,9	167,5	138,5
2354 Lektori a učitelé hudby na ostatních školách	0,3	150,2	124,7	183,3	152,4
2355 Lektori a učitelé umění na ostatních školách	0,1	143,8	125,6	167,4	145,5
2359 Specialisté,odborní pracovníci v obl.výchovy,vzdělávání j.n.	1,5	135,9	104,8	182,7	142,0
2411 Specialisté v oblasti účetnictví	0,5	150,3	115,7	211,8	158,3
2413 Finanční analytici, specialisté v peněžnictví, pojišťovnictví	0,1	172,2	101,8	232,0	169,6
2422 Specialisté v oblasti strategie a politiky organizací	1,2	167,5	120,6	250,9	180,3
2522 Systémoví administrátoři, správci počítačových sítí	0,2	164,1	120,5	254,8	174,7
2612 Soudci a příbuzní pracovníci	0,4	171,1	131,4	227,3	177,2
2619 Specialisté v oblasti práva a příbuzných oblastech j.n.	0,4	179,9	131,9	251,0	187,9
2621 Specialisté archiváři,kurátoři a správci památkových objektů	0,3	134,3	98,9	171,8	135,6
2634 Psychologové	0,2	156,3	125,5	204,4	162,9
2635 Specialisté v oblasti sociální práce	0,1	141,8	99,5	197,1	146,0
2652 Hudebníci, zpěváci a skladatelé	0,4	121,8	101,8	152,6	124,6
3112 Stavební technici	0,3	151,7	114,6	202,0	158,9
3118 Technici kartografové,zeměměřiči,pracovníci v příbuz.oborech	0,4	143,4	115,2	168,5	142,8
3119 Technici v ostatních průmyslových oborech	0,3	141,7	104,9	194,3	145,2
3211 Technici a asistenti pro obsluhu lékařských zařízení	0,3	170,5	124,0	223,7	172,3
3212 Odborní laboranti, laboratorní asistenti v obl.zdravotnictví	0,6	143,4	108,2	188,1	146,5
3221 Všeobecné sestry bez specializace	4,4	164,0	131,1	204,1	167,4
3222 Porodní asistentky bez specializace	0,2	160,2	127,9	197,6	162,4
3255 Odborní pracovníci v oblasti rehabilitace	0,3	139,6	114,3	172,4	141,6
3256 Zdravotničtí asistenti (praktické sestry)	0,6	128,6	101,1	184,0	136,3



## Hodinový výdělek podle podskupin zaměstnání CZ-ISCO

podskupina zaměstnání/ zaměstnání CZ-ISCO	Jihomoravský kraj				
	počet zaměstnanců přepočtený podle placených měsíců	medián hodinového výdělku	diferenciace hodinového výdělku		průměr hodinového výdělku
			1. decil	9. decil	
	tis. osob	Kč/hod	Kč/hod	Kč/hod	Kč/hod
3258 Zdravotníci záchranáři	0,1	184,6	133,3	227,1	182,4
3313 Odborní pracovníci účetnictví, ekonomiky, personalistiky	1,9	145,7	110,5	201,8	152,1
3333 Odborní pracovníci úřadů práce a pracovních agentur	0,1	122,9	95,6	142,0	122,3
3341 Vedoucí v oblasti administrativních agend	0,4	201,1	143,6	294,7	208,6
3342 Odborní administrativní pracovníci v právní oblasti	0,2	165,2	120,2	207,0	166,5
3343 Odborní pracovníci v administrativě a správě organizace	2,5	141,1	105,6	191,5	146,3
3352 Pracovníci veřejné správy v oblasti daní	1,4	147,4	113,9	194,0	151,6
3353 Pracovníci veřejné správy v oblasti sociálních, jiných dávek	0,6	117,4	92,2	147,1	119,9
3354 Pracovníci veřejné správy vydávající různá povolení	0,2	135,6	114,9	174,0	140,5
3355 Policejní inspektoři, komisaři a radové Policie ČR	3,7	185,6	140,9	249,9	190,3
3412 Odborní pracovníci v oblasti sociální práce	1,3	121,5	95,7	160,4	126,2
3511 Technici provozu ICT, technici programátoři	0,2	146,2	104,4	212,2	152,9
4110 Všeobecní administrativní pracovníci	0,9	125,2	88,6	178,0	131,1
4120 Sekretáři (všeobecní)	0,3	126,0	90,4	159,7	127,0
4131 Pracovníci pro zpracování textů, písaři	0,4	112,7	87,3	150,2	117,4
4132 Pracovníci pro zadávání dat	0,0	113,1	98,2	157,7	118,9
4223 Operátoři telefonních panelů	0,0	86,7	66,2	118,5	90,2
4226 Recepční (kr.recepčních v hotelích, ubytovacích zařízeních)	0,1	99,5	81,0	131,9	101,7
4229 Pracovníci informačních služeb j.n.	0,2	138,3	109,2	168,5	137,7
4311 Úředníci v oblasti účetnictví	0,3	136,3	102,2	181,4	139,1
4312 Úředníci v oblasti statistiky, finančnictví a pojišťovnictví	0,3	97,1	73,8	121,1	98,5
4313 Mzdoví účetní	0,0	135,3	107,9	163,2	134,5
4321 Úředníci ve skladech	0,1	110,1	88,8	148,0	114,9
4323 Pracovníci v dopravě a přepravě	0,1	154,4	106,6	198,2	153,5
4411 Knihovníci	0,5	108,1	82,7	148,3	113,8
4415 Pracovníci evidence dat a archivů	0,3	125,4	87,3	158,4	125,5
4416 Personální referenti	0,1	149,1	115,2	209,1	158,1
4419 Úředníci j.n.	0,8	147,8	110,0	193,1	150,4
5120 Kuchaři (kromě šéfkuchařů), pomocní kuchaři	2,5	86,0	67,7	115,3	89,7
5151 Vedoucí provozu stravovacích, ubytovacích a dalších zařízení	0,7	111,9	71,3	158,7	114,2
5153 Správci objektů	1,3	90,4	68,0	130,0	96,2
5164 Chovatelé, ošetřovatelé zvířat v zařiz.pro chov,příbuz.prac.	0,0	106,6	84,3	143,1	113,4
5230 Pokladníci a prodavači vstupenek a jízdenek	0,1	102,3	75,3	143,0	105,9
5312 Asistenti pedagogů	0,7	94,4	69,0	129,9	98,7
5321 Ošetřovatelé a prac. sociálních služeb v obl. pobytové péče	1,8	116,6	95,1	136,7	116,8
5322 Ošetřovatelé a prac.soc.služeb v obl.ambul. služeb,dom. péče	0,2	100,8	82,6	137,5	105,6
5329 Pracovníci osobní péče ve zdravotní a sociální oblasti j.n.	1,9	98,8	78,7	126,8	101,0
5411 Příslušníci HZS ČR,hasiči ostatních jednotek požární ochrany	0,8	183,7	148,0	245,2	190,2
5412 Policisté	0,8	166,4	120,5	213,8	167,0
5414 Pracovníci ostrahy a bezpečnostních agentur	0,6	92,2	70,0	119,0	93,7
6111 Pěstitelé zemědělských plodin	0,1	108,3	82,7	124,8	104,9
6113 Zahradníci a pěstitelé v zahradnických školkách	0,1	105,8	76,6	132,0	104,6
7112 Zedníci, kamnáři, dlaždiči a montéři suchých staveb	0,1	110,7	88,0	134,1	111,3
7119 Ostatní řemeslníci, kvalifikovaní prac.hl. stavební výroby	0,2	103,7	86,3	136,7	110,7

## Hodinový výdělek podle podskupin zaměstnání CZ-ISCO

Jihomoravský kraj					
podskupina zaměstnání/ zaměstnání CZ-ISCO	počet zaměstnanců přepočtený podle placených měsíců	medián hodinového výdělku	diferenciace hodinového výdělku		průměr hodinového výdělku
			1. decil	9. decil	
	tis. osob	Kč/hod	Kč/hod	Kč/hod	Kč/hod
7126 Instalatéři, potrubáři, stavební zámečníci a stavební klempíři	0,1	112,5	88,8	138,3	112,1
7222 Nástrojaři a příbuzní pracovníci	0,2	109,2	87,8	141,2	111,6
7231 Mechanici a opraváři motorových vozidel	0,1	123,8	86,2	152,8	120,6
7233 Mechanici a opraváři zeměděl., průmysl. a j. strojů, zařízení	0,0	112,8	90,1	147,1	114,6
7411 Stavební a provozní elektrikáři	0,1	111,2	90,4	142,7	115,9
7412 Elektromechanici	0,1	120,2	95,3	148,0	121,0
7531 Krejčí, kožešníci a kloboučníci	0,1	98,3	81,0	111,1	97,0
7533 Švadleny, šičky, vyšivači a pracovníci v příbuzných oborech	0,1	80,3	74,5	92,2	81,5
8157 Obsluha strojů v prádelnách a čistírnách	0,2	84,5	58,6	107,8	83,6
8182 Obsluha parních turbín, kotlů a příbuzných zařízení	0,2	92,7	65,1	133,8	95,9
8189 Obsluha stacionárních strojů a zařízení j.n.	0,1	129,3	87,0	145,7	124,0
8322 Řidiči osobních a malých dodávkových automobilů, taxikáři	0,5	131,4	92,3	174,3	133,5
8332 Řidiči nákladních automobilů, tahačů a speciálních vozidel	0,6	116,0	90,9	162,9	120,6
8341 Řidiči a obsluha zemědělských a lesnických strojů	0,1	129,6	88,6	161,3	128,3
8344 Obsluha vysokozdvíhacích a jiných vozíků a skladníci	0,1	103,4	70,0	121,4	99,0
9112 Uklízeči a pomocníci v hotelích, admin., průmysl. a j. objektech	3,3	74,6	59,9	95,2	76,6
9121 Pracovníci pro ruční praní a žehlení	0,0	81,4	69,2	93,0	81,9
9333 Pomocní manipulační pracovníci (kromě výroby)	0,2	88,3	69,8	109,8	88,3
9412 Pomocníci v kuchyni	0,1	75,1	62,7	94,6	77,9
9613 Uklízeči veřejných prostranství, čistíči kanalizací	1,2	70,4	51,2	106,9	75,8
9622 Pomocní pracovníci údržby budov	0,2	84,4	58,6	119,1	87,8



# **Dodatek**

## **Technický popis šetření**



## Dodatek - Technický popis šetření

Technický popis šetření přibližuje metodické postupy používané při zpracování platové sféry Regionální statistiky ceny práce (RSCP-PLS). Popis je rozdělen do čtyř kapitol: koncepce šetření, vstupní údaje, nejdůležitější sledované ukazatele a definice vybraných pojmů.

### 1. Koncepce šetření

Kapitola popisuje základní soubor šetření a strukturu statistického souboru platové sféry RSCP-PLS.

#### 1.1. Základní soubor

Základním souborem RSCP-PLS je soubor ekonomických subjektů, definovaný z účelovém registrem organizací RARIS informačního prezentačního systému ÚFIS spravovaným Ministerstvem financí. ÚFIS obsahuje informace z účetního a finančního výkaznictví organizačních složek státu, kapitol státního rozpočtu, státních příspěvkových organizací, státních fondů, územních samosprávných celků a jimi zřizovaných příspěvkových organizací v ČR (viz <http://wwwinfo.mfcr.cz/ufis/>). Ekonomické subjekty, které přísluší do platové sféry, odměňují platem podle § 109, odst. 3 zákona č. 262/2006 Sb., zákoníku práce, ve znění pozdějších předpisů. Statistické šetření RSCP pro platovou sféru využívá dat Informačního systému o platech, provozovaného Ministerstvem financí (viz [www.mfcr.cz/isp](http://www.mfcr.cz/isp)).

#### 1.2. Struktura souboru RSCP-PLS

Statistické šetření RSCP-PLS vychází v roce 2014 ze statistického souboru 13 537 ekonomických subjektů, které reprezentují 675 tisíc zaměstnanců (viz tabulka 1).

Soubor RSCP-PLS			
	RSCP-PLS Celkem	z toho RSCP-PLS – kraj Jihomoravský	
		se sídlem v kraji	se sídlem mimo kraj
Počet ekonomických subjektů	13 537	1 681	42
Počet zaměstnanců	675 tis.	70 tis.	11 tis.

**Tabulka 1**

Z hlediska odvětvové skladby představují platovou sféru RSCP-PLS zejména tři odvětví národního hospodářství – odvětví veřejné správy, odvětví vzdělávání a odvětví zdravotní a sociální péče. Strukturu výběrového souboru RSCP-PLS z odvětvového hlediska ukazuje ve sledovaném kraji v roce 2014 tabulka 2.

<b>Odvětvová skladba výběrového souboru RSCP-PLS – kraj Jihomoravský</b>			
<b>Kód CZ-NACE</b>	<b>Sekce</b>	<b>Počet ES</b>	
		<b>se sídlem v kraji</b>	<b>se sídlem mimo kraj</b>
A	Zemědělství, lesnictví a rybářství	1	
B	Těžba a dobývání		
C	Zpracovatelský průmysl		
D	Výroba a rozvod elektřiny, plynu, tepla		
E	Zásobování vodou, činnosti související s odpady	17	
F	Stavebnictví		
G	Obchod, opravy motorových vozidel		
H	Doprava a skladování	1	2
I	Ubytování, stravování a pohostinství	21	1
J	Informační a komunikační činnosti		
K	Peněžnictví a pojišťovnictví		
L	Činnosti v oblasti nemovitostí	8	1
M	Profesní, vědecké a technické činnosti	2	2
N	Administrativní a podpůrné činnosti	3	
O	Veřejná správa, obrana, sociální zabezpečení	548	30
P	Vzdělávání	936	2
Q	Zdravotní a sociální péče	88	3
R	Kulturní, zábavní a rekreační činnosti	55	1
S	Ostatní činnosti	1	

**Tabulka 2**

## 2. Vstupní údaje

Kapitola popisuje specifika sběru dat pro šetření RSCP-PLS, nejdůležitější vstupní údaje, kvalitu údajů a používané klasifikace a číselníky.

### 2.1. Sběr dat

Vlastní sběr dat pro RSCP-PLS zabezpečuje Informační systém o platech. RSCP-PLS přebírá kompletní soubor platové sféry a provádí na něm specifické kontroly.

## 2.2. Nejdůležitější vstupní údaje

Šetření RSCP-PLS monitoruje s roční periodicitou úroveň a strukturu hrubého měsíčního platu, pracovní doby a hodinového výdělku zaměstnanců v platové sféře příslušného kraje. Nejdůležitější třídění podle osobních i podnikových charakteristik jsou obsažena v této publikaci a patří mezi ně pohlaví, věk, vzdělání a zaměstnání podle klasifikace CZ-ISCO.

Hrubý měsíční plat je součtem platu za práci, náhrad platu a odměn za pracovní pohotovost, které jsou přímo sbíranými položkami. Plat je definován v § 109, odst. 3 zákona č. 262/2006 Sb., zákoníku práce, ve znění pozdějších předpisů. Šetření RSCP-PLS sleduje i strukturu hrubého měsíčního platu, tj. odměny, příplatky a náhrady. Hrubý měsíční plat a jeho složky se vztahují k celému sledovanému období, které zahrnuje dobu od počátku roku do konce čtvrtletí, za které se šetření provádí.

Šetření RSCP-NS dále sleduje pracovní dobu zaměstnanců. Vstupní věta o zaměstnanci obsahuje odpracovanou dobu od počátku roku a z ní počet přesčasových hodin. Odpracovaná doba u zaměstnanců odměňovaných měsíčním platem nezahrnuje dobu svátků v jinak pracovních dnech. Věta dále obsahuje celkovou neodpracovanou dobu od počátku roku, z ní počet hodin nemoci a dovolené.

Hodinový výdělek je údaj zjišťovaný z průměrných hodinových výdělků definovaných v §§ 351-362 zákona č. 262/2006 Sb., zákoníku práce, ve znění pozdějších předpisů. Obvykle se jedná o podíl platu za práci a odpracované doby za poslední čtvrtletí sledovaného období. Hodinový výdělek je krátkodobým indikátorem výdělkové úrovně.

## 2.3. Kvalita údajů

Zjišťované charakteristiky podléhají nevýběrovým chybám, neboť se nejedná o výběrové šetření. Nevýběrové chyby bývají způsobeny především špatnou kvalitou dat (neúplné a chybné údaje) předávaných respondenty do Informačního systému o platu. Při zpracovávání údajů je jejich vliv snižován několikastupňovými kontrolními mechanismy a častými kontakty zpracovatele šetření s respondenty.

## 2.4. Klasifikace a číselníky

RSCP-PLS používá standardní statistické klasifikace a číselníky (podrobněji popsané na [www.czso.cz](http://www.czso.cz)). Použití platných statistických klasifikací závazné jak pro orgán vykonávající státní statistickou službu, tak pro zpravodajské jednotky, které poskytují údaje pro statistické zjišťování. RSCP-PLS používá následující klasifikace a číselníky:

**CZ-ISCO**

**Klasifikace zaměstnání;** vydáno sdělením ČSÚ č. 206/2010 Sb. ze dne 16. června 2010 o zavedení Klasifikace zaměstnání CZ-ISCO.

CZ-ICSE	<b>Klasifikace postavení v zaměstnání;</b> vydáno sdělením ČSÚ č. 494/2003 Sb. ze dne 18. prosince 2003 o vydání Klasifikace postavení v zaměstnání.
KKOV	<b>Klasifikace kmenových oborů vzdělání;</b> od 1. ledna 2009 převzalo MŠMT gesci za Klasifikaci kmenových oborů vzdělání (KKOV) jako resortní klasifikaci. Správu této klasifikace zajišťuje ÚIV. Soustava oborů vzdělání v základním, středním a vyšším odborném vzdělávání byla stanovena nařízením vlády č. 211/2010 Sb.
LAU 1	<b>Číselník okresů;</b> od 1. ledna 2008 je systém statistické klasifikace územních struktur v České republice rozdělen, v souladu se systémem Eurostatu, na dvě části: klasifikace CZ-NUTS a systém LAU (Local Administrative Units). Z hlediska statistiky mají LAU závazný charakter. Jednotky LAU 1 ( <b>dřívější NUTS 4</b> ) jsou v ČR tvořeny okresy. Územní jednotky na úrovni LAU 1 přebírají kódy od dřívějších jednotek NUTS 4. Proti NUTS 4 jsou v LAU 1 následující změny: <ul style="list-style-type: none"> <li>- do kódů LAU 1 okresů krajů Vysočina a Jihomoravského se promítá změna kódů NUTS 3 těchto krajů,</li> <li>- Praha se na úrovni LAU 1 nečlení.</li> </ul>
CZ-NACE	<b>Klasifikace ekonomických činností (CZ-NACE);</b> vydáno sdělením ČSÚ č. 244/2007 Sb. ze dne 18. září 2007 o zavedení Klasifikace ekonomických činností.
CZ-GEONOM	<b>Klasifikace zemí;</b> vydáno sdělením ČSÚ č. 487/2003 Sb. ze dne 18. prosince 2003 o vydání Klasifikace zemí. Poslední aktualizace byla provedena k 15. prosinci 2008 sdělením ČSÚ č. 429/2008 Sb. ze dne 26. listopadu 2008 o aktualizaci Klasifikace zemí a o ukončení zveřejňování aktualizací.

### 3. Nejdůležitější sledované ukazatele

Kapitola popisuje nejdůležitější sledované ukazatele, algoritmy jejich výpočtu a kritéria pro zahrnutí zaměstnanců do dalších výpočtů.

#### 3.1. Hrubý měsíční plat (sestavy PLS-Mx)

Hrubý měsíční plat je v RSCP-PLS definován jako součet platu za práci, náhrad platu a odměny za pracovní pohotovost za sledované období. **Hrubý měsíční plat** za pracovní poměr zaměstnance se vypočte podle vzorce:

$$\text{HMP} = \frac{\text{PLAT} + \text{NAHRADY} + \text{POHOTOV}}{\text{MESPLAC}_{\text{prep}}}$$



kde:

HMP	je hrubý měsíční plat zaměstnance,
PLAT	je plat za práci zaměstnance v kumulaci za sledované období (vstupní položka věty o zaměstnanci),
NAHRADY	jsou náhrady platu zaměstnance v kumulaci za sledované období (vstupní položka věty o zaměstnanci),
POHOTOV	je odměna za pracovní pohotovost zaměstnance v kumulaci za sledované období (vstupní položka věty o zaměstnanci),
MESPLAC_prep	je počet přepočtených placených měsíců zaměstnance, tj. počet měsíců, které zaměstnanec odpracoval, nebo za které pobíral náhrady platu (kromě náhrady za dobu dočasné pracovní neschopnosti).

Počet přepočtených placených měsíců MESPLAC\_prep je roven počtu kalendářních měsíců (6 při 1. pololetí, 12 při celém roku) v případě, že zaměstnanec s plným pracovním úvazkem po celé sledované období pracoval, nebo pobíral náhrady platu (s výjimkou náhrady za dobu dočasné pracovní neschopnosti). Pokud byl zaměstnanec v evidenčním stavu kratší dobu než sledované období, bude jeho počet placených měsíců zkrácen poměrem počtu pracovních dnů v evidenčním stavu a ve sledovaném období. Měl-li zaměstnanec sjednán kratší pracovní úvazek, bude jeho počet placených měsíců zkrácen poměrem kratšího a plného úvazku. Podobně se počet placených měsíců zkrátí, pokud zaměstnanec měl tzv. neplacenou absenci (např. neplacené volno, nemoc, ošetřování člena rodiny).

Při výpočtu charakteristik hrubého měsíčního platu (např. medián, průměr) za určitou skupinu zaměstnanců vstupuje každý zaměstnanec do výpočtu s váhou odpovídající počtu jeho placených měsíců za sledované období (tzv. váha placené doby). Tedy zaměstnanec, který byl zaměstnán jen část období (nebo měl kratší úvazek, nebo byl nemocný) má menší vliv na výslednou charakteristiku. Vážený způsob výpočtu umožňuje korektní srovnání platové úrovně jednotlivých zaměstnání a srovnávání v čase.

**Počet zaměstnanců přepočtený podle placených měsíců** je vypočten jako podíl součtu přepočtených placených měsíců za určitou skupinu zaměstnanců a počtu kalendářních měsíců ve sledovaném období (6 při 1. pololetí, 12 při celém roku).

**Měsíční placená doba** vyjadřuje počet placených hodin – součet hodin odpracovaných a hodin s náhradou platu (vyjma náhrady za dobu dočasné pracovní neschopnosti) za plně placený měsíc. Výpočet je konzistentní s výpočtem hrubého měsíčního platu.

Kritéria pro zahrnutí zaměstnance do výpočtů výše uvedených ukazatelů jsou následující:

- přepočtený počet placených měsíců zaměstnance je alespoň jeden měsíc,

- stanovená týdenní pracovní doba na dané pracovní místo je alespoň 30 hodin (dle doporučení Eurostatu).

Počet zaměstnanců a hrubá měsíční mzda/plat podle RSCP jsou rozdílné od údajů **mzdové statistiky ČSÚ**. Prvním důvodem rozdílu je jiný způsob přepočtu zaměstnanců v RSCP. Počet zaměstnanců přepočtený podle placených měsíců (RSCP) na rozdíl od přepočteného počtu zaměstnanců uveřejňovaného ve mzdových šetřeních ČSÚ neobsahuje zaměstnance po dobu jejich neplacené absence (např. neplacené volno, nemoc, ošetřování člena rodiny), tj. po dobu, kdy zaměstnanci nedostávají náhrady, které jsou součástí hrubé mzdy. Menší počet zaměstnanců v RSCP pak znamená vyšší průměrnou hrubou měsíční mzdu/plat z šetření RSCP než u ČSÚ. Druhým důvodem rozdílu je skutečnost, že jsou z výpočtu vyloučeni zaměstnanci, kteří nesplňují výše uvedená kritéria pro zahrnutí zaměstnance do výpočtů. Koncept výpočtu hrubé měsíční mzdy/platu podle RSCP, který se používá mj. ve výdělkových šetřeních Eurostatu (viz šetření Structure of Earnings Survey), umožňuje provádět přesnější srovnání mezd/platů jednotlivých skupin zaměstnanců (a zejména jednotlivých zaměstnání) bez ovlivnění neplacenou absencí.

### **3.2. Měsíční odpracovaná a neodpracovaná doba (sestavy MZS-Tx)**

**Měsíční odpracovaná doba** zaměstnance se vypočte podle vzorce:

$$\text{ODPRACDmes} = \frac{\text{ODPRACD}}{\text{MESEVID\_prep}}$$

kde :

<b>ODPRACDmes</b>	je měsíční odpracovaná doba zaměstnance,
<b>ODPRACD</b>	je odpracovaná doba zaměstnance v kumulaci za sledované období (vstupní položka věty o zaměstnanci),
<b>MESEVID_prep</b>	je počet přepočtených evidenčních měsíců zaměstnance, tj. počet měsíců, odpovídajících délce pracovního úvazku a délce pracovního poměru ve sledovaném období.

Počet přepočtených evidenčních měsíců **MESEVID\_prep** je roven počtu kalendářních měsíců v případě, že zaměstnanec s plným pracovním úvazkem byl po celé sledované období v pracovním poměru a nebyl na mateřské či rodičovské dovolené. Pokud byl zaměstnanec v evidenčním stavu kratší dobu než sledované období, bude jeho počet evidenčních měsíců zkrácen poměrem počtu pracovních dnů v evidenčním stavu a ve sledovaném období. Měl-li zaměstnanec sjednán kratší pracovní úvazek, bude jeho počet evidenčních měsíců zkrácen poměrem kratšího a plného úvazku.

Průměrná měsíční odpracovaná doba za určitou skupinu zaměstnanců je vypočtena jako vážená charakteristika, v níž má měsíční odpracovaná doba

každého zaměstnance váhu odpovídající počtu jeho evidenčních měsíců ve sledovaném období (tzv. váha evidenční doby). Tedy zaměstnanec, který byl zaměstnán jen po část období (nebo měl kratší úvazek) má menší vliv na výsledný průměr. Vážený způsob výpočtu umožňuje korektní srovnání průměrné odpracované doby podle jednotlivých zaměstnání a v jednotlivých letech.

Obdobně jako odpracovaná doba se počítají měsíční neodpracovaná doba a průměrné měsíční údaje o přesčasu, dovolené a nemoci.

**Počet zaměstnanců přepočtený podle evidenčních měsíců** je vypočten jako podíl součtu přepočtených evidenčních měsíců za určitou skupinu zaměstnanců a počtu kalendářních měsíců ve sledovaném období (6 při 1. pololetí, 12 při celém roku).

Kritéria pro zahrnutí zaměstnance do výpočtů výše uvedených ukazatelů jsou stejná jako u platových sestav:

- přepočtený počet placených měsíců zaměstnance je alespoň jeden měsíc,
- stanovená týdenní pracovní doba na dané pracovní místo je alespoň 30 hodin (dle doporučení Eurostatu).

### **3.3. Hodinový výdělek (sestavy MZS-Vx)**

Hodinový výdělek je přímo zjišťovaná veličina. Do výpočtu charakteristik hodinového výdělku jsou zařazeni zaměstnanci, kteří byli v evidenčním stavu v posledním dnu sledovaného období.

## 4. Definice vybraných pojmů

Ekonomický subjekt	Ekonomický subjekt je právnický subjekt nebo fyzická osoba s postavením podnikatele, zapsaná do registru ekonomických subjektů ČSÚ. Každému ekonomickému subjektu se přiděluje identifikační číslo (IČO).
Organizační jednotka	Z hlediska výdělkové statistiky RSCP se dělí ekonomické subjekty na organizační jednotky podle okresu, ve kterém jednotky působí. Organizační jednotku tvoří všechny útvary ekonomického subjektu, které působí ve stejném okrese.
Zpravodajská jednotka	Zpravodajskou jednotkou je právnická osoba, organizační složka státu nebo fyzická osoba, od nichž se požaduje poskytnutí údajů ve statistickém zjišťování podle zákona č. 89/1995 Sb., o státní statistické službě ve znění pozdějších předpisů.
Sledované období	Sledované období je období od začátku roku do konce čtvrtletí, ve kterém se statistické zjišťování provádí.
Mzdová sféra	Do mzdové sféry patří subjekty, které odměňují mzdou podle § 109, odst. 2 zákona č. 262/2006 Sb., zákoníku práce, ve znění pozdějších předpisů.
Platová sféra	Do platové sféry patří subjekty, které odměňují platem podle § 109, odst. 3 zákona č. 262/2006 Sb., zákoníku práce, ve znění pozdějších předpisů.
Soubor RSCP-PLS	Souborem RSCP platové sféry je soubor ekonomických subjektů definovaný v ÚFIS registrem organizací RARIS (viz <a href="http://www.info.mfcr.cz/ufis/">http://www.info.mfcr.cz/ufis/</a> ).