



REGIONÁLNÍ STATISTIKA CENY PRÁCE

rok **2024**

Platová sféra

Středočeský kraj

Revidované výsledky ke dni 25.3.2026

WWW.ISPV.CZ

Copyright - MPSV ČR

Publikace ani její část nesmí být kopírována, rozšiřována a zařazována do informačních systémů v jakékoliv formě (elektronické, mechanické, optické, magnetické aj.) bez písemného souhlasu

Ministerstva práce a sociálních věcí

Zpracovatel: TREXIMA, spol. s r.o., třída Tomáše Bati 299, Louky, 763 02 Zlín

Obsah:

Úvod	7
Výsledková část - platová sféra	
Základní metodické přístupy	11
Popis publikovaných tabulek	12
Hrubý měsíční plat	
PLS-M0 Základní informace o hrubém měsíčním platu	13
PLS-M1 Hrubý měsíční plat podle pohlaví a věku	14
PLS-M2 Hrubý měsíční plat podle vzdělání	14
PLS-M7 Hrubý měsíční plat podle hlavních tříd a tříd zaměstnání CZ-ISCO	16
PLS-M8 Hrubý měsíční plat podle podskupin a kategorií zaměstnání CZ-ISCO	20
Měsíční odpracovaná a neodpracovaná doba	
PLS-T0 Základní informace o měsíční odpracované a neodpracované době	26
PLS-T8 Měsíční odpracovaná a neodpracovaná doba podle podskupin a kategorií zaměstnání CZ-ISCO	27
Hodinový výdělek	
PLS-V0 Základní informace o hodinovém výdělku	29
PLS-V1 Hodinový výdělek podle pohlaví a věku	30
PLS-V8 Hodinový výdělek podle podskupin a kategorií zaměstnání CZ-ISCO	31

Dodatek - Technický popis šetření

1. Koncepce šetření	37
1.1 Základní soubor	37
1.3 Struktura souboru RSCP-PLS	37
2. Vstupní údaje	38
2.1 Sběr dat	38
2.2 Nejdůležitější vstupní údaje	39
2.3 Kvalita údajů	39
2.4 Klasifikace a číselníky	39
3. Nejdůležitější sledované ukazatele	40
3.1 Hrubý měsíční plat	40
3.2 Měsíční odpracovaná a neodpracovaná doba	42
3.3 Hodinový výdělek	43
4. Definice vybraných pojmů	44



Úvodní část

Úvod

Regionální statistika ceny práce (RSCP) je systém pravidelného monitorování výdělkové úrovně a pracovní doby zaměstnanců v jednotlivých krajích České republiky formou statistického šetření. Sledovanými ukazateli výdělkové úrovně jsou hrubá měsíční mzda (plat) a hodinový výdělek. Šetření je obsahově harmonizováno se strukturálním šetřením EU „Structure of Earnings Survey“, viz nařízení Komise (ES) č. 1916/2000 ve znění pozdějších předpisů. Gestorem šetření je Ministerstvo práce a sociálních věcí (MPSV). K průběhu šetření a k výstupům se vyjadřuje komise, složená ze zástupců MPSV, Českého statistického úřadu (ČSÚ), Ministerstva financí, České národní banky, Českomoravské konfederace odborových svazů, Svazu průmyslu a dopravy ČR, CERGE-EI, VŠE v Praze a dalších institucí. Zpracovatelem RSCP je TREXIMA, spol. s r.o. (www.trexima.cz).

Šetření RSCP sleduje výdělky ve mzdové i platové sféře. Ve mzdové sféře je zjišťování prováděno pod názvem „Pololetní šetření o průměrném výdělku“ a je zařazeno do programu statistických zjišťování vyhlášených ČSÚ ve sbírce zákonů pro příslušný kalendářní rok (viz příloha č. 2 k vyhlášce č. 316/2023 Sb., o Programu statistických zjišťování na rok 2024) a pro vybrané ekonomické subjekty je povinné. Zdrojem dat pro platovou sféru je Informační systém o platech, který je spravován Ministerstvem financí a je realizován s pololetní periodou.

Publikace RSCP jsou pro jednotlivé kraje vydávány jednou ročně, a to samostatně za mzdovou a platovou sféru. Publikace RSCP obsahují údaje o mzdách (platech), pracovní době a hodinovém výdělku v podrobných klasifikacích, zejména podle jednotlivých zaměstnání.

Souhrnné výsledky za Českou republiku obsahuje šetření Informace a statistiky o průměrném výdělku (ISPV).

Výsledkové publikace RSCP ve formátu Excel a ve formátu PDF jsou k dispozici na internetových stránkách MPSV (<https://mpsv.gov.cz/statistika-vydelku>). Regionální statistika je zveřejňována na stránkách <http://data.mpsv.cz/> v sekci *Statistiky* pod odkazem *Výdělkové statistiky*. Všechny výsledkové publikace, interaktivní výsledky a aktuální studie a analýzy z oblasti odměňování nabízí portál www.ispv.cz. Ten zároveň slouží jako podpora respondentům RSCP, kteří zde naleznou všechny potřebné informace a podpůrné nástroje pro zasílání dat.

Ministerstvo práce a sociálních věcí děkuje všem respondentům šetření za přípravu vstupních dat pro šetření. Svědomitý přístup respondentů a dodržování termínů pro předání dat umožňují pravidelně uveřejňovat tuto publikaci.



Výsledková část

platová sféra

Výsledková část - platová sféra

Základní metodické přístupy

Tato publikace přináší charakteristiky hrubého měsíčního platu, pracovní doby a hodinového výdělku získané za platovou sféru v rámci šetření RSCP (RSCP-PLS). V RSCP se zařazují do platové sféry ekonomické subjekty, které odměňují platem podle § 109 odst. 3 zákona č. 262/2006 Sb., zákoníku práce, ve znění pozdějších předpisů. Zdrojem dat je Informační systém o platech, který je spravován Ministerstvem financí a je realizován s pololetní periodou.

Primárním výsledkem RSCP jsou statistiky platové úrovně jednotlivých zaměstnání v klasifikaci CZ-ISCO v jednotlivých krajích České republiky, dále statistiky platů, pracovní doby a hodinových výdělků v členění podle charakteristik zaměstnance i zaměstnavatele.

Vedle podnikového výkaznictví ČSÚ je RSCP dalším zdrojem informací o mzdách a platech v České republice. Výkaznictví ČSÚ sbírá údaje o evidenčním počtu zaměstnanců a vyplacených mzdách za ekonomický subjekt a publikuje průměrné mzdy v členění podle podnikových charakteristik. Jeho účelem je makroekonomický pohled na jednotlivá odvětví ekonomiky v rámci dlouhé časové řady. Naproti tomu údaje z RSCP slouží primárně k porovnávání mzdové úrovně jednotlivých skupin zaměstnanců – při znalosti mzdové diference, mzdových složek, pracovní doby – mezi sebou v podrobné klasifikaci zaměstnání CZ-ISCO a v různých krajích. Navíc umožňuje standardizované srovnání mezi jednotlivými zeměmi EU. Při srovnávání výsledků průměrných mezd ČSÚ a RSCP je třeba vzít v úvahu rozdílný způsob přepočtu zaměstnanců (na plné úvazky podle ČSÚ a na plnou placenou dobu podle RSCP).

Popis publikovaných tabulek

Tabulky v publikaci jsou rozděleny podle sledovaných ukazatelů do tří základních okruhů. Charakteristiky hrubého měsíčního platu, struktura platu a průměrná placená doba jsou v tabulkách s označením PLS-Mx, charakteristiky měsíční odpracované a neodpracované doby v tabulkách s označením PLS-Tx a charakteristiky hodinového výdělku v tabulkách s označením PLS-Vx.

Tabulky typu Mx obsahují údaj o počtu zaměstnanců přepočteném podle placených měsíců (podrobnější vysvětlení v kapitole 3.1 Technického dodatku), dále nejvýznamnější charakteristiky platové diferenciací (viz tabulka níže), průměrný plat a jeho složení (podíl odměn, příplatků a náhrad) a odpovídající měsíční placenou dobu.

Tabulky typu Tx obsahují údaj o počtu zaměstnanců přepočteném podle evidenčních měsíců (podrobnější vysvětlení v kapitole 3.2 Technického dodatku), dále průměrnou měsíční pracovní dobu s výší přesčasu a neodpracovanou dobu s dobou dovolené a nemoci.

Tabulky typu Vx obsahují údaj o počtu zaměstnanců přepočteném podle placených měsíců a nejvýznamnější charakteristiky diferenciací hodinového výdělku.

Statistické charakteristiky používané ve výsledkových tabulkách:

1. decil	První decil je hodnota, pod kterou leží 10 % nejnižších hodnot sledovaného znaku.
1. kvartil	První kvartil je hodnota, pod kterou leží 25 % nejnižších hodnot sledovaného znaku.
Medián	Medián je hodnota uprostřed vzestupně uspořádané řady hodnot sledovaného znaku, polovina hodnot je nižší než medián a druhá polovina je vyšší než medián.
3. kvartil	Třetí kvartil je hodnota, nad kterou leží 25 % nejvyšších hodnot sledovaného znaku.
9. decil	Devátý decil je hodnota, nad kterou leží 10 % nejvyšších hodnot sledovaného znaku.
Průměr	Průměr je počítán jako vážený (případně nevážený) aritmetický průměr sledovaného znaku.

Ostatní symboly používané ve výsledkových tabulkách:

"Neuvedeno "	Symbol "Neuvedeno" označuje kategorii zaměstnanců, u které nebyl uveden kód příslušného třídícího znaku.
"*"	Symbol "*" označuje nezveřejnitelný údaj z důvodu malého (méně než 50 zaměstnanců) či nereprezentativního vzorku zaměstnanců.

Základní informace o hrubém měsíčním platu

Středočeský kraj

Medián hrubého měsíčního platu 43 607 Kč/měs

Index mediánu hrubého měsíčního platu vůči roku 2023 101,8 %

Diferenciace

1. decil	- 10 % hrubých měsíčních platů menších než	28 665 Kč/měs
1. kvartil	- 25 % hrubých měsíčních platů menších než	35 909 Kč/měs
Medián	- 50 % hrubých měsíčních platů menších než	43 607 Kč/měs
3. kvartil	- 25 % hrubých měsíčních platů větších než	53 246 Kč/měs
9. decil	- 10 % hrubých měsíčních platů větších než	64 395 Kč/měs

Průměr hrubého měsíčního platu 46 071 Kč/měs

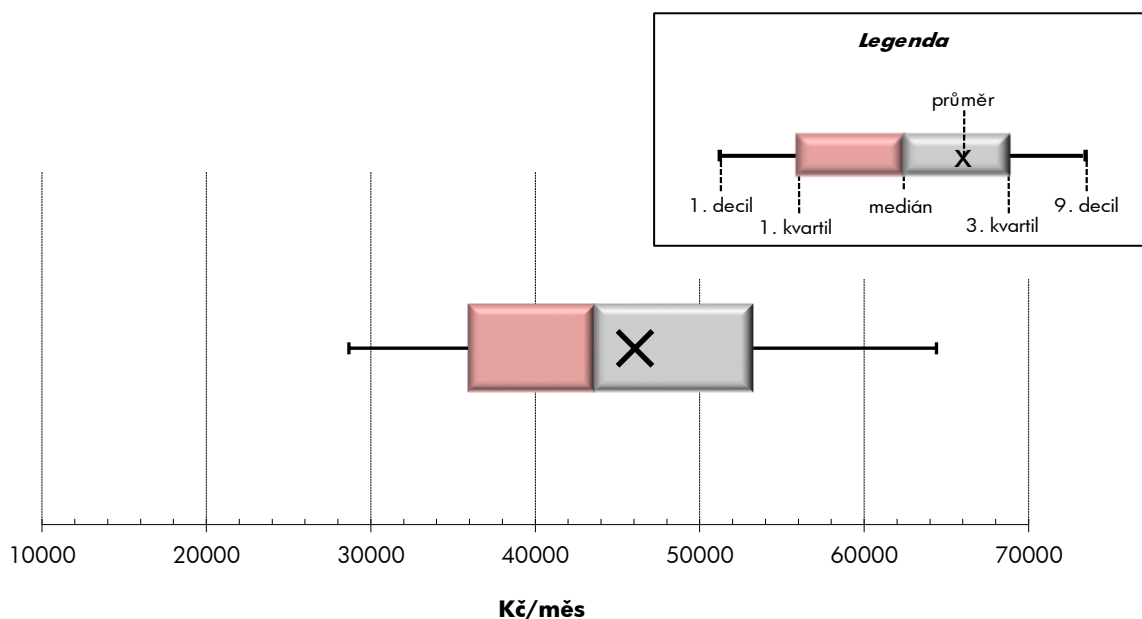
Podíl zaměstnanců s podprůměrným hrubým měsíčním platem 57,1 %

Vybrané složky hrubého měsíčního platu

Odměny	10,3 %
Příplatky	15,0 %
Náhrady	13,0 %

Průměrná placená doba 175,1 hod/měs

Počet zaměstnanců (přepočtený podle placených měsíců) 60,7 tis. osob



Hrubý měsíční plat podle pohlaví a věku

		Středočeský kraj		
pohlaví/ věková skupina	počet zaměstnanců přepočtený podle placených měsíců	hrubý měsíční plat		
		medián	meziroční index	
		tis. osob	Kč/měs	%
CELKEM - platová sféra	60,7	43 607	101,8	
do 20 let	0,0	28 538	100,4	
20 - 29 let	4,6	39 733	101,8	
30 - 39 let	9,4	43 555	101,8	
40 - 49 let	18,5	43 999	102,3	
50 - 59 let	19,2	44 148	101,8	
60 a více let	8,9	44 962	101,8	
MUŽI	17,2	47 650	102,2	
do 20 let	0,0	*	*	
20 - 29 let	2,2	42 070	102,3	
30 - 39 let	3,5	49 034	101,5	
40 - 49 let	4,6	51 952	102,8	
50 - 59 let	4,4	48 689	102,8	
60 a více let	2,6	44 638	102,4	
ŽENY	43,6	42 163	101,9	
do 20 let	0,0	*	*	
20 - 29 let	2,5	38 315	101,3	
30 - 39 let	6,0	40 197	101,7	
40 - 49 let	13,9	41 828	102,2	
50 - 59 let	14,8	43 129	101,7	
60 a více let	6,3	45 148	101,4	

Hrubý měsíční plat podle vzdělání

		Středočeský kraj		
stupeň dosaženého vzdělání (KKOV)	počet zaměstnanců přepočtený podle placených měsíců	hrubý měsíční plat		
		medián	meziroční index	
		tis. osob	Kč/měs	%
Základní a nedokončené	A-C	1,7	27 664	104,1
Střední bez maturity	D,E,H,J	9,4	31 653	102,3
Střední s maturitou	K-M	24,3	41 751	101,5
Vyšší odborné a bakalářské	N,R	6,6	46 675	102,1
Vysokoškolské	T,V	16,3	53 495	100,7
Neuvedeno		2,4	44 867	100,8
CELKEM - platová sféra	60,7	43 607	101,8	

Hrubý měsíční plat podle pohlaví a věku

Středočeský kraj

diferenciace hrubého měsíčního platu				hrubý měsíční plat					placená doba
1. decil	1. kvartil	3. kvartil	9. decil	průměr	meziroční index	z toho			
Kč/měs	Kč/měs	Kč/měs	Kč/měs	Kč/měs	%	odměny	příplatky	náhrady	hod/měs
28 665	35 909	53 246	64 395	46 071	102,2	10,3	15,0	13,0	175,1
21 316	25 251	32 528	38 931	29 463	105,2	8,9	10,7	7,6	174,3
29 497	33 826	45 520	50 523	40 308	102,2	8,1	13,1	12,2	174,9
29 892	35 911	51 001	59 613	44 578	102,0	9,5	14,7	12,7	175,4
29 121	36 341	53 446	64 545	46 215	102,6	10,6	14,9	12,9	175,1
28 039	36 249	55 339	67 625	47 277	102,0	10,7	15,6	13,1	175,0
27 398	35 998	55 777	68 429	47 847	102,0	10,7	15,1	13,9	175,1
32 172	38 837	57 871	71 097	50 577	102,7	7,7	19,0	11,0	175,2
*	*	*	*	*	*	*	*	*	*
31 172	34 699	46 817	51 689	41 716	102,1	5,0	15,7	10,2	174,2
34 602	41 925	56 211	65 652	50 182	102,4	6,3	18,7	10,4	175,3
34 211	42 056	62 255	74 627	54 002	103,3	7,5	19,9	10,3	175,2
32 478	39 013	61 320	76 145	52 671	102,7	8,7	20,0	11,5	175,5
29 346	34 881	55 792	73 870	49 030	103,1	10,2	18,1	13,1	175,5
27 459	34 871	51 396	61 029	44 296	102,1	11,5	13,2	13,9	175,1
*	*	*	*	*	*	*	*	*	*
28 152	32 957	43 816	49 452	39 082	102,2	11,0	10,6	14,0	175,5
28 138	33 881	47 469	53 950	41 311	102,0	11,8	11,8	14,4	175,5
27 829	35 045	50 536	59 244	43 648	102,3	11,9	12,9	14,0	175,1
27 039	35 259	53 728	64 357	45 694	101,8	11,4	14,1	13,6	174,9
26 427	36 657	55 772	66 529	47 366	101,5	10,9	13,9	14,2	174,9

Hrubý měsíční plat podle vzdělání

Středočeský kraj

diferenciace hrubého měsíčního platu				hrubý měsíční plat					placená doba
1. decil	1. kvartil	3. kvartil	9. decil	průměr	meziroční index	z toho			
Kč/měs	Kč/měs	Kč/měs	Kč/měs	Kč/měs	%	odměny	příplatky	náhrady	hod/měs
21 881	24 133	33 295	39 610	29 338	103,9	10,0	13,8	10,7	175,0
23 531	26 501	37 767	43 012	32 977	102,8	10,7	13,7	10,4	175,4
31 072	36 206	49 367	58 593	43 616	102,0	8,8	15,0	12,0	174,8
35 722	40 203	56 362	67 894	49 738	102,6	9,1	16,5	13,2	174,7
41 388	47 106	62 024	79 088	57 634	101,7	12,1	15,5	14,9	175,6
34 466	39 240	50 387	57 171	45 771	101,2	12,5	10,9	15,7	175,5
28 665	35 909	53 246	64 395	46 071	102,2	10,3	15,0	13,0	175,1

Hrubý měsíční plat podle hlavních tříd a tříd zaměstnání CZ-ISCO

Středočeský kraj			
hlavní třída / třída zaměstnání CZ-ISCO	počet zaměstnanců přepočtený podle placených měsíců	hrubý měsíční plat	
		medián	meziroční index
	tis. osob	Kč/měs	%
D Manuální pracovníci	13,2	30 683	102,5
T Nemanuální pracovníci	47,6	46 574	101,6
1 Řídící pracovníci	2,9	71 153	101,8
11 Nejvyšší státní úředníci, nejvyšší představitelé společnosti	0,2	83 140	104,9
12 Řídící prac.správy podniku, obchod., admin. a pod. činnosti	0,3	62 024	101,2
13 Řídící pracovníci výroby, IT, vzdělávání a příbuzných oborů	2,2	72 140	101,0
14 Řídící prac.ubyt.,strav.služeb,obchodu,ost.řídící pracovníci	0,1	55 395	100,2
2 Specialisté	20,1	48 396	101,1
21 Specialisté v oblasti vědy a techniky	0,5	44 242	103,6
22 Specialisté v oblasti zdravotnictví	0,7	63 855	104,5
23 Specialisté v oblasti výchovy a vzdělávání	17,0	48 337	100,6
24 Specialisté v obchodní sféře a veřejné správě	0,9	49 150	104,8
25 Specialisté v oblasti ICT	0,1	46 220	102,9
26 Specialisté obl. právní, sociální, kulturní a příbuz.oblastí	0,9	46 357	105,3
3 Techničtí a odborní pracovníci	13,1	45 054	102,1
31 Techničtí a odborní pracovníci v oblasti vědy a techniky	0,9	39 215	102,4
32 Odborní pracovníci v oblasti zdravotnictví	1,7	59 445	107,6
33 Odborní pracovníci v obchodní sféře a veřejné správě	9,4	44 503	101,7
34 Odborní pracovníci v obl.práva,kultury,sportu,příbuz.oborech	0,9	43 490	103,7
35 Technici v oblasti ICT	0,2	43 591	103,6
4 Úředníci	3,4	39 695	103,0
41 Všeobecní admin.pracovníci,sekretáři,pracovníci zadávání dat	1,2	38 679	104,5
42 Pracovníci informačních služeb,na přepážkách,v příb.oborech	0,1	35 852	102,4
43 Úředníci pro zpracování číselných údajů a v logistice	0,5	42 645	101,7
44 Ostatní úředníci	1,6	40 274	102,6

Hrubý měsíční plat podle hlavních tříd a tříd zaměstnání CZ-ISCO

Středočeský kraj

diferenciace hrubého měsíčního platu				hrubý měsíční plat					placená doba
1. decil	1. kvartil	3. kvartil	9. decil	průměr	meziroční index	z toho			
Kč/měs	Kč/měs	Kč/měs	Kč/měs	Kč/měs	%	odměny %	příplatky %	náhrady %	hod/měs
22 967	25 714	38 322	47 126	33 576	102,8	10,6	15,6	10,7	174,6
34 666	39 584	55 405	66 695	49 533	102,0	10,3	14,9	13,5	175,3
48 774	58 173	86 675	100 186	73 754	102,1	14,9	25,0	14,9	174,7
52 331	67 210	95 367	110 113	82 603	104,8	14,5	31,8	11,2	175,3
44 155	51 500	73 745	84 763	64 889	103,0	15,1	25,4	11,1	175,6
49 814	59 715	87 127	101 595	74 765	101,6	15,0	24,1	15,9	174,4
35 338	44 693	64 616	87 697	58 353	102,6	12,4	24,8	9,9	176,7
38 170	42 205	54 915	61 607	50 227	101,4	12,5	10,8	16,4	175,8
34 925	39 293	49 667	56 316	45 973	103,3	9,0	16,0	11,3	174,9
42 502	51 323	86 683	147 402	78 224	107,9	9,2	26,5	10,9	179,6
38 365	42 228	54 427	60 061	49 173	100,6	13,1	8,7	17,4	175,7
36 641	41 861	60 567	71 525	52 316	103,6	9,8	21,3	11,7	175,3
35 849	42 182	53 168	65 707	49 863	103,7	12,0	18,9	10,7	176,0
35 451	40 738	51 564	57 966	47 334	104,4	10,4	14,6	12,4	175,8
34 737	38 882	54 750	65 861	48 221	102,8	8,0	18,4	12,2	173,3
31 863	35 141	44 146	52 786	40 991	102,9	8,6	14,0	11,0	175,2
39 366	48 513	70 338	84 753	60 871	107,4	6,9	24,7	10,5	174,2
34 886	38 839	53 134	62 747	47 089	101,6	8,0	17,6	12,8	172,8
32 230	38 022	48 397	56 141	43 935	103,3	9,4	15,4	11,4	175,8
33 746	37 435	48 609	55 612	44 305	102,7	10,0	16,8	10,5	175,0
31 687	35 314	44 813	51 206	41 031	103,5	10,8	15,4	11,3	175,5
30 870	34 417	43 116	48 803	39 892	104,4	12,8	14,2	11,2	175,8
28 274	31 874	39 518	41 627	35 834	103,5	7,8	17,7	10,4	176,6
32 694	36 590	50 524	56 561	44 007	103,1	11,3	17,3	10,9	175,0
32 532	35 985	45 287	50 697	41 447	103,2	9,4	15,6	11,5	175,2

Hrubý měsíční plat podle hlavních tříd a tříd zaměstnání CZ-ISCO

Středočeský kraj			
hlavní třída / třída zaměstnání CZ-ISCO	počet zaměstnanců přepočtený podle placených měsíců	hrubý měsíční plat	
		medián	meziroční index
	tis. osob	Kč/měs	%
5 Pracovníci ve službách a prodeji	12,2	36 177	101,9
51 Pracovníci v oblasti osobních služeb	4,1	29 937	101,2
52 Pracovníci v oblasti prodeje	0,1	34 491	103,1
53 Pracovníci osob.péče ve vzdělávání,zdravotnictví,příbuz.obl.	5,2	36 520	102,1
54 Pracovníci v oblasti ochrany a ostrahy	2,8	51 922	103,3
6 Kvalifikovaní pracovníci v zemědělství,lesnictví a rybářství	0,1	35 058	102,4
61 Kvalifikovaní pracovníci v zemědělství	0,1	35 042	102,4
62 Kvalifikovaní pracovníci v lesnictví, rybářství a myslivosti	0,0	*	*
7 Řemeslníci a opraváři	0,6	34 883	102,8
71 Řemeslníci,kvalif.pracovníci na stavbách(kromě elektrikářů)	0,1	34 133	102,2
72 Kovodělníci,strojírenští dělníci,pracovníci v příb.oborech	0,3	35 692	102,3
73 Pracovníci v obl.uměleckých a tradičních řemesel, polygrafie	0,0	*	*
74 Pracovníci v oboru elektroniky a elektrotechniky	0,1	35 851	103,3
75 Zpracovatelé potravin,dřeva,textilů,pracovníci příbuz.oborů	0,1	32 558	105,1
8 Obsluha strojů a zařízení, montéři	0,7	33 588	96,5
81 Obsluha stacionárních strojů a zařízení	0,2	29 601	104,0
83 Řidiči a obsluha pojízdných zařízení	0,5	35 248	96,4
9 Pomocní a nekvalifikovaní pracovníci	4,5	25 474	102,1
91 Uklízeči a pomocníci	3,0	24 681	101,6
92 Pomocní pracovníci v zemědělství, lesnictví a rybářství	0,0	*	*
93 Pomocní pracovníci těžby,staveb.,výroby,dopravy a příb.ob.	0,1	27 841	94,4
94 Pomocní pracovníci při přípravě jídla	0,2	25 865	99,4
96 Pracovníci s odpady a ostatní pomocní pracovníci	1,1	29 484	104,6
CELKEM - platová sféra	60,7	43 607	101,8

Hrubý měsíční plat podle hlavních tříd a tříd zaměstnání CZ-ISCO

Středočeský kraj

diferenciace hrubého měsíčního platu				hrubý měsíční plat					placená doba
1. decil	1. kvartil	3. kvartil	9. decil	průměr	meziroční index	z toho			
Kč/měs	Kč/měs	Kč/měs	Kč/měs	Kč/měs	%	odměny %	příplatky %	náhrady %	hod/měs
26 548	30 428	44 432	57 524	39 236	102,7	9,5	17,7	11,8	174,4
24 284	26 682	34 828	40 935	31 571	101,3	13,6	10,2	10,4	175,6
26 842	28 635	38 605	41 946	34 293	102,1	8,8	13,8	10,7	175,7
29 843	32 690	41 123	47 298	38 437	103,9	9,7	16,1	12,9	173,3
36 891	44 409	60 385	69 479	52 517	102,6	5,7	26,7	11,7	174,8
25 479	29 774	41 671	45 573	35 804	102,6	14,3	16,3	10,9	178,4
25 037	29 873	41 773	45 573	35 768	102,8	14,9	16,2	10,8	178,7
*	*	*	*	*	*	*	*	*	*
27 772	31 110	39 721	44 744	35 994	103,6	10,4	17,5	10,3	177,1
29 156	31 243	37 760	42 839	35 422	104,3	8,9	17,4	10,7	177,2
27 957	31 184	40 477	45 198	36 527	102,7	10,8	18,0	10,2	177,4
*	*	*	*	*	*	*	*	*	*
29 963	33 288	42 015	49 818	38 256	104,6	8,2	19,7	10,5	176,9
24 732	27 654	35 673	41 943	32 642	105,9	13,0	13,6	10,2	176,4
25 468	29 148	39 416	44 933	34 849	98,9	10,6	18,8	10,2	177,7
23 935	26 099	34 347	44 020	31 925	104,8	10,0	18,8	10,0	176,6
27 759	31 175	40 404	45 263	36 257	98,3	10,9	18,8	10,3	178,2
21 279	23 097	29 193	34 106	26 808	102,5	11,7	10,6	10,4	175,9
21 188	22 759	27 131	30 221	25 425	102,4	13,0	8,2	10,3	175,9
*	*	*	*	*	*	*	*	*	*
16 888	24 455	34 369	38 032	28 758	95,0	7,4	14,1	11,6	176,2
22 312	23 922	29 537	32 075	26 705	100,1	14,0	6,6	10,6	175,2
21 672	24 939	34 679	39 795	30 277	105,0	8,7	16,4	10,4	176,2
28 665	35 909	53 246	64 395	46 071	102,2	10,3	15,0	13,0	175,1

Hrubý měsíční plat podle podskupin zaměstnání CZ-ISCO

Středočeský kraj			
podskupina zaměstnání / kategorie zaměstnání CZ-ISCO	počet zaměstnanců přepočtený podle placených měsíců	hrubý měsíční plat	
		medián	meziroční index
	tis. osob	Kč/měs	%
1112 Nejvyšší státní úředníci	0,1	82 640	105,1
1120 Nejvyšší představitelé společností (kromě polit.,záj.m.org.)	0,1	90 171	105,4
1211 Řídící pracovníci v oblasti financí (kr.fin.,pojišť.služeb)	0,1	62 567	99,2
1212 Řídící pracovníci v oblasti lidských zdrojů	0,0	64 834	101,3
1219 Ostatní řídicí pracovníci správy podniku a pod. činnosti	0,2	58 233	101,9
1341 Řídící pracovníci v oblasti péče o děti	0,6	59 501	100,0
1343 Řídící pracovníci v oblasti péče o seniory	0,0	64 486	101,9
1344 Řídící pracovníci v sociální oblasti (kromě péče o seniory)	0,1	72 484	103,6
1345 Řídící pracovníci v oblasti vzdělávání	1,2	80 945	101,0
1349 Řídící pracovníci knihoven, muzeí, práva a bezpečnosti	0,2	71 617	100,3
1412 Řídící pracovníci v oblasti stravovacích služeb	0,0	50 410	105,2
2132 Specialisté v zemědělství, lesnictví, rybářství a vod.hosp.	0,1	45 999	101,6
2133 Specialisté ochrany životního prostředí (kr.prům.ekologie)	0,1	42 927	103,4
2141 Specialisté v oblasti průmysl.inženýrství a příbuz.oblastech	0,1	45 139	105,6
2212 Lékaři specialisté	0,2	136 052	117,6
2221 Všeobecné sestry se specializací	0,3	62 405	103,7
2320 Učitelé odb.předmětů, prakt.vyučování, odb.výcviku, lektori	1,4	50 032	101,1
2330 Učitelé SŠ (kr.odborných předmětů), konzervatořích, 2.st.ZŠ	5,4	52 379	100,6
2341 Učitelé na 1. stupni ZŠ	3,5	51 362	99,6
2342 Učitelé v oblasti předškolní výchovy	3,5	40 292	101,0
2354 Lektori a učitelé hudby na ostatních školách	0,4	47 308	101,4
2355 Lektori a učitelé umění na ostatních školách	0,1	49 054	103,8
2359 Specialisté,odborní pracovníci v obl.výchovy,vzdělávání j.n.	1,6	42 253	100,5
2411 Specialisté v oblasti účetnictví	0,2	47 790	104,8
2422 Specialisté v oblasti strategie a politiky organizací	0,6	50 726	104,6
2511 Systémoví analytici	0,0	44 094	105,8
2522 Systémoví administrátoři, správci počítačových sítí	0,1	46 415	102,9
2612 Soudci a příbuzní pracovníci	0,1	47 986	108,4
2619 Specialisté v oblasti práva a příbuzných oblastech j.n.	0,1	51 132	103,4
2621 Specialisté archiváři,kurátoři a správci památkových objektů	0,1	39 722	101,1
2634 Psychologové	0,1	50 415	100,2
2635 Specialisté v sociální oblasti	0,3	45 704	104,7
3112 Stavební technici	0,2	46 050	103,3
3119 Technici v ostatních průmyslových oborech	0,1	40 780	99,8
3221 Všeobecné sestry bez specializace	0,9	58 852	104,2
3255 Odborní pracovníci v oblasti rehabilitace	0,1	48 595	105,8
3256 Praktické sestry	0,1	50 324	105,8
3257 Asistenti ochrany veřejného zdraví	0,1	38 383	95,8
3313 Odborní pracovníci účetnictví, ekonomiky, personalistiky	1,3	44 203	102,4
3339 Zprostředkovatelé služeb j.n.	0,1	39 093	105,4
3341 Vedoucí v oblasti administrativních agend	0,3	58 427	106,3
3342 Odborní administrativní pracovníci v právní oblasti	0,1	38 785	107,8
3343 Odborní pracovníci v administrativě a správě organizace	2,4	42 426	103,1
3352 Pracovníci veřejné správy v oblasti daní	1,1	40 219	100,1

Hrubý měsíční plat podle podskupin zaměstnání CZ-ISCO

Středočeský kraj

diferenciace hrubého měsíčního platu				hrubý měsíční plat					placená doba
1. decil	1. kvartil	3. kvartil	9. decil	průměr	meziroční index	z toho			
Kč/měs	Kč/měs	Kč/měs	Kč/měs	Kč/měs	%	odměny	příplatky	náhrady	hod/měs
						%	%	%	
59 837	68 983	95 500	117 544	84 910	105,0	13,9	32,0	11,2	175,5
64 181	76 109	96 944	101 626	89 215	106,9	15,5	33,2	11,3	175,1
44 322	52 434	78 884	98 244	68 554	101,4	16,2	25,6	10,8	174,7
48 836	61 720	69 599	81 847	67 616	106,0	15,5	22,6	10,7	178,2
42 858	50 058	70 735	79 369	60 241	103,4	13,6	25,2	11,4	175,5
46 060	50 943	69 264	77 997	61 116	101,9	13,6	20,9	16,2	174,9
47 564	58 750	72 283	95 499	66 870	105,3	13,9	24,5	10,7	175,2
53 156	61 393	90 140	100 861	74 494	102,0	14,7	25,1	12,0	175,8
56 097	67 739	94 262	108 384	82 349	101,0	16,7	24,8	16,9	175,1
54 401	64 561	79 382	88 724	72 335	100,2	8,3	25,8	13,5	169,0
34 107	40 145	56 466	63 461	49 240	101,6	12,2	21,0	10,0	178,2
36 522	41 211	50 437	53 819	45 725	100,7	9,3	13,1	10,7	174,7
37 195	40 091	47 591	54 990	44 747	104,5	6,2	17,3	11,6	174,8
36 776	40 295	50 337	55 907	45 979	106,0	7,4	18,7	12,2	174,8
77 302	104 053	166 501	194 759	135 984	114,4	12,2	32,5	10,5	188,8
42 502	53 600	71 474	76 761	61 774	105,0	6,0	24,7	11,1	175,7
41 059	44 403	56 381	62 970	51 595	100,9	12,3	10,7	17,5	177,5
43 785	47 774	57 487	63 054	53 484	100,4	14,3	10,4	17,6	175,7
43 802	47 343	56 013	59 874	52 014	100,0	13,5	9,0	17,7	175,5
35 619	37 724	43 028	46 555	41 140	100,6	12,0	4,3	16,4	175,1
40 960	43 778	52 019	57 193	48 710	103,6	12,8	4,9	17,1	175,4
41 659	45 026	53 319	57 241	49 446	106,0	14,8	4,2	18,2	177,0
36 403	38 998	47 342	53 114	43 965	100,2	11,8	7,1	17,6	176,0
38 037	42 166	54 815	64 758	50 180	104,4	12,8	19,1	10,5	176,3
36 856	42 608	64 709	72 528	54 027	103,7	8,6	22,4	12,2	175,0
35 849	39 013	53 338	59 604	46 257	102,0	13,6	12,9	11,0	174,7
41 257	43 484	51 383	63 734	50 112	105,0	9,1	20,4	10,9	176,8
42 928	45 348	50 827	53 087	47 979	109,6	17,2	6,2	11,3	175,6
40 738	45 815	56 571	68 373	53 130	103,3	12,8	15,7	11,7	175,3
32 089	35 310	48 128	56 994	42 563	104,2	5,7	14,6	10,9	177,4
41 612	45 008	57 009	64 066	52 768	100,6	12,1	12,5	15,5	175,7
36 838	40 691	50 784	56 386	46 472	105,1	8,4	18,4	12,6	175,3
37 078	40 620	52 434	58 225	47 345	104,0	10,1	18,6	11,2	174,4
32 521	35 479	47 899	58 755	42 978	102,4	9,0	19,1	10,7	176,5
46 140	51 098	65 600	70 309	58 559	104,4	6,0	22,7	10,5	172,4
37 244	43 088	57 276	63 630	49 526	107,4	9,3	13,2	10,9	175,3
37 712	42 175	55 602	60 151	49 419	103,8	6,9	23,7	10,3	172,6
32 798	36 436	40 380	45 502	38 414	97,3	3,4	13,1	12,5	174,9
35 443	39 154	51 451	60 863	46 554	102,8	14,3	15,6	11,0	175,1
29 534	34 955	43 994	49 829	41 084	107,6	10,8	18,1	10,9	179,4
39 864	47 491	67 478	77 850	58 775	106,9	13,4	23,8	12,0	175,1
31 630	34 662	44 770	50 898	40 299	107,7	17,3	8,2	12,0	174,8
34 038	37 614	49 056	58 801	45 211	103,4	12,5	16,2	11,6	174,7
35 197	37 679	43 428	48 714	41 227	100,5	3,1	17,8	13,0	174,7

Hrubý měsíční plat podle podskupin zaměstnání CZ-ISCO

Středočeský kraj			
podskupina zaměstnání / kategorie zaměstnání CZ-ISCO	počet zaměstnanců přepočtený podle placených měsíců	hrubý měsíční plat	
		medián	meziroční index
	tis. osob	Kč/měs	%
3353 Pracovníci veřejné správy v oblasti sociálních, jiných dávek	0,7	38 445	100,1
3354 Pracovníci veřejné správy vydávající různá povolení	0,3	42 305	103,6
3359 Pracovníci veřejné správy v oblasti státních regulací j.n.	0,1	46 776	101,6
3412 Odborní pracovníci v sociální oblasti	0,6	44 837	103,5
3433 Konzervátoři, restaurátoři a příbuz.prac.v galeriích,muzeích	0,1	38 604	100,5
3511 Technici provozu ICT, technici programátoři	0,0	44 134	104,0
3513 Technici počítačových sítí a systémů	0,1	46 051	102,8
4110 Všeobecní administrativní pracovníci	0,9	38 900	103,8
4120 Sekretáři (všeobecní)	0,1	39 742	102,4
4131 Pracovníci pro zpracování textů, písaři	0,1	34 538	109,8
4311 Úředníci v oblasti účetnictví	0,3	42 449	104,6
4312 Úředníci v oblasti statistiky, finančnictví a pojišťovnictví	0,0	41 317	109,0
4313 Mzdoví účetní	0,0	47 052	104,3
4321 Úředníci ve skladech	0,1	34 654	103,5
4323 Pracovníci v dopravě a přepravě	0,1	52 554	105,9
4411 Knihovníci	0,3	36 338	101,4
4415 Pracovníci evidence dat a archivů	0,1	34 923	104,4
4416 Personální referenti	0,1	44 893	104,1
4419 Úředníci j.n.	1,1	41 695	102,9
5120 Kuchaři (kromě šéfkuchařů), pomocní kuchaři	2,5	29 004	100,9
5151 Vedoucí provozu stravovacích, ubytovacích a dalších zařízení	0,5	38 547	100,2
5153 Správci objektů	1,0	30 533	102,2
5230 Pokladníci a prodavači vstupenek a jízdenek	0,1	36 343	101,6
5312 Asistenti pedagogů	1,8	33 381	100,0
5321 Ošetrovatelé a prac. sociálních služeb v obl. pobytové péče	1,8	38 339	102,1
5322 Ošetrovatelé a prac.soc.služeb v obl.ambul. služeb,dom. péče	0,3	35 413	106,3
5329 Pracovníci osobní péče ve zdravotní a sociální oblasti j.n.	1,2	40 385	107,1
5411 Příslušníci HZS ČR,hasiči ostatních jednotek požární ochrany	1,1	51 345	100,3
5412 Policisté	0,9	52 572	103,2
5414 Pracovníci ostrahy a bezpečnostních agentur	0,2	29 143	101,5
6113 Zahradníci a pěstitelé v zahradnických školkách	0,1	36 419	102,0
7112 Zedníci, kamnáři, dlaždiči a montéři suchých staveb	0,0	33 594	101,3
7222 Nástrojaři a příbuzní pracovníci	0,3	36 042	102,9
7533 Švadleny, šičky, vyšivači a pracovníci v příbuzných oborech	0,0	31 683	103,1
8157 Obsluha strojů v prádelnách a čistírnách	0,1	27 566	104,4
8182 Obsluha parních turbin, kotlů a příbuzných zařízení	0,0	38 182	101,7
8189 Obsluha stacionárních strojů a zařízení j.n.	0,0	37 567	105,0
8322 Řidiči osobních a malých dodávkových automobilů, taxikáři	0,1	34 473	106,1
8332 Řidiči nákladních automobilů, tahačů a speciálních vozidel	0,2	36 456	91,7
8341 Řidiči a obsluha zemědělských a lesnických strojů	0,1	33 109	100,6
8344 Obsluha vysokozdvížných a jiných vozíků a skladníci	0,0	32 250	104,1
9112 Uklízeči a pomocníci v hotelích,admin.,průmysl.a j.objektech	3,0	24 679	101,6
9121 Pracovníci pro ruční praní a žehlení	0,0	25 148	*
9333 Pomocní manipulační pracovníci (kromě výroby)	0,1	29 383	98,6

Hrubý měsíční plat podle podskupin zaměstnání CZ-ISCO

Středočeský kraj

diferenciace hrubého měsíčního platu				hrubý měsíční plat					placená doba
1. decil	1. kvartil	3. kvartil	9. decil	průměr	meziroční index	z toho			
Kč/měs	Kč/měs	Kč/měs	Kč/měs			odměny	příplatky	náhrady	
				Kč/měs	%	%	%	%	hod/měs
32 183	35 361	41 928	46 958	39 155	100,0	8,6	10,3	10,7	175,8
35 849	38 583	46 881	51 644	43 558	104,7	8,1	17,1	12,2	175,1
37 882	41 205	50 780	55 327	47 679	102,1	12,1	15,1	10,3	177,7
35 898	40 456	49 596	57 511	45 713	103,3	9,4	15,6	11,6	175,7
31 199	34 392	43 964	49 198	39 680	102,2	5,5	14,6	10,3	174,6
33 950	39 067	48 035	55 612	44 960	103,9	10,7	16,7	11,1	175,2
34 966	41 458	51 097	57 630	46 937	103,4	9,9	17,5	10,7	177,2
30 872	34 668	43 306	48 613	40 057	103,7	12,2	14,4	11,2	176,0
31 671	35 397	46 226	58 330	42 193	103,4	13,6	16,9	11,0	174,7
28 710	32 100	38 190	40 965	34 858	111,3	19,1	5,5	11,8	175,2
33 917	37 089	48 854	56 219	43 702	104,0	12,4	16,0	10,6	175,3
34 330	36 649	46 852	50 460	43 103	107,8	10,8	18,4	11,0	175,4
36 330	43 618	51 197	59 867	47 821	106,3	12,2	19,7	11,6	175,3
28 969	31 078	38 502	42 967	35 301	102,6	9,5	14,7	12,5	175,5
33 244	46 257	55 589	59 717	50 130	103,2	8,4	21,2	10,5	173,2
30 894	33 192	40 751	45 914	37 958	103,3	8,9	12,2	11,2	175,4
28 588	31 687	39 270	44 394	35 665	101,6	8,4	11,5	11,4	175,0
35 968	40 581	53 008	57 762	46 339	104,4	13,9	17,9	11,6	175,4
34 258	37 954	46 121	51 478	42 844	103,3	9,3	16,7	11,7	175,2
24 186	26 327	32 525	37 195	30 036	101,4	13,5	8,9	10,4	175,4
26 689	33 288	43 442	48 811	38 517	99,8	14,4	13,7	10,7	175,2
23 909	26 384	36 177	41 631	32 124	101,4	14,5	10,5	10,1	175,7
27 314	31 644	39 717	45 196	36 074	101,1	9,3	14,2	10,8	174,1
28 964	31 006	36 166	40 366	34 164	100,6	11,7	5,2	17,3	176,0
31 757	34 825	41 894	46 154	38 700	102,6	8,4	18,9	11,2	170,4
29 643	31 799	40 642	44 353	36 488	105,9	9,6	15,3	10,9	175,3
31 030	36 001	50 046	69 497	45 151	109,5	9,2	25,4	10,4	173,0
41 954	45 037	60 619	69 634	53 794	100,5	5,4	24,5	11,8	168,3
39 722	46 020	59 643	70 267	53 514	101,7	8,5	35,2	10,3	175,7
22 746	25 637	34 457	41 108	30 708	103,0	7,2	20,9	10,1	174,6
27 175	31 087	42 106	46 162	36 631	101,2	16,2	16,3	10,7	179,2
30 331	31 806	36 627	41 858	34 942	103,9	9,4	18,6	11,0	176,2
27 772	31 110	40 620	45 198	36 587	103,1	11,2	18,2	10,0	177,4
24 631	27 075	35 813	41 943	32 236	106,6	15,2	12,9	10,4	174,6
23 771	25 366	29 618	32 353	27 992	104,7	11,5	15,3	10,5	175,0
24 887	30 669	45 977	48 833	36 990	100,5	6,6	23,4	9,4	178,8
30 868	33 136	41 644	45 471	38 607	105,9	10,3	21,7	9,7	179,5
27 803	30 373	41 932	48 648	37 368	105,3	13,5	17,4	10,1	180,9
27 428	32 357	40 786	43 887	36 263	94,5	9,7	20,9	10,0	176,8
28 477	30 683	38 068	41 459	34 013	101,7	9,4	17,4	11,5	177,3
27 777	29 162	35 531	40 863	33 429	105,2	9,4	13,9	11,1	176,5
21 182	22 757	27 105	30 113	25 411	102,5	13,0	8,2	10,3	175,9
21 488	23 410	29 199	32 427	26 301	*	12,4	9,4	11,1	175,0
24 638	26 171	35 617	38 032	30 669	102,1	8,2	14,4	11,6	175,7

Hrubý měsíční plat podle podskupin zaměstnání CZ-ISCO

Středočeský kraj

podskupina zaměstnání / kategorie zaměstnání CZ-ISCO	počet zaměstnanců přepočtený podle placených měsíců	hrubý měsíční plat	
		medián	meziroční index
	tis. osob	Kč/měs	%
9412 Pomocníci v kuchyni	0,2	25 865	99,4
9613 Uklízeči veřejných prostranství, čističi kanalizací	0,9	29 130	103,9
9622 Pomocní pracovníci údržby budov a souvisejících prostor	0,1	31 169	103,1

Hrubý měsíční plat podle podskupin zaměstnání CZ-ISCO

Středočeský kraj

diferenciace hrubého měsíčního platu				hrubý měsíční plat					placená doba
1. decil	1. kvartil	3. kvartil	9. decil	průměr	meziroční index	z toho			
Kč/měs	Kč/měs	Kč/měs	Kč/měs			Kč/měs	%	odměny %	příplatky %
22 312	23 922	29 537	32 075	26 705	100,1	14,0	6,6	10,6	175,2
21 211	24 599	34 090	39 365	29 876	104,6	8,6	16,3	10,4	176,3
23 850	27 457	37 106	42 647	32 324	103,7	9,4	15,2	10,0	176,4

Základní informace o měsíční odpracované a neodpracované době

Středočeský kraj

Průměrná měsíční odpracovaná doba 138,7 hod/měs

z toho přesčas 1,4 hod/měs

Diferenciace

1. decil - 10 % měsíčních odpracovaných dob menších než 121,9 hod/měs

1. kvartil - 25 % měsíčních odpracovaných dob menších než 132,4 hod/měs

Medián - 50 % měsíčních odpracovaných dob menších než 141,3 hod/měs

3. kvartil - 25 % měsíčních odpracovaných dob větších než 148,7 hod/měs

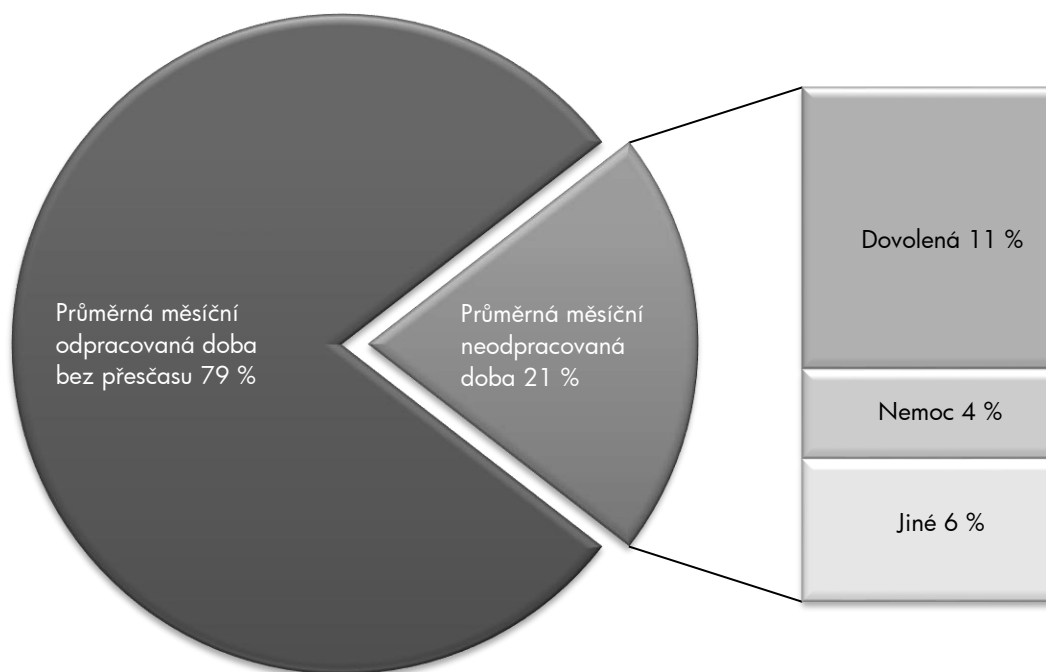
9. decil - 10 % měsíčních odpracovaných dob větších než 153,2 hod/měs

Průměrná měsíční neodpracovaná doba 36,4 hod/měs

z toho dovolená 19,9 hod/měs

z toho nemoc 6,3 hod/měs

Struktura fondu pracovní doby



**Měsíční odpracovaná a neodpracovaná doba
podle podskupin zaměstnání CZ-ISCO**

Středočeský kraj						
podskupina zaměstnání/ kategorie zaměstnání CZ-ISCO	počet zaměstnanců přepočtený podle evid. měsíců	odpracovaná doba		neodpracovaná doba		
		celkem	z toho přesčas	celkem	z toho	
					hod/měs	hod/měs
tis. osob	hod/měs	hod/měs	hod/měs			
1112 Nejvyšší státní úředníci	0,1	145,3	0,1	30,2	16,5	2,8
1120 Nejvyšší představitelé společností (kromě polit.,zájm.org.)	0,1	146,8	0,5	28,4	18,2	2,1
1211 Řídící pracovníci v oblasti financí (kr.fin.,pojišť.služeb)	0,1	147,6	0,7	27,1	16,2	2,1
1219 Ostatní řídicí pracovníci správy podniku a pod. činností	0,2	146,3	0,5	29,3	16,3	3,0
1341 Řídící pracovníci v oblasti péče o děti	0,6	137,6	0,1	37,3	25,8	2,9
1344 Řídící pracovníci v sociální oblasti (kromě péče o seniory)	0,1	144,7	0,2	31,2	19,0	2,7
1345 Řídící pracovníci v oblasti vzdělávání	1,2	136,9	0,2	38,1	26,1	1,8
1349 Řídící pracovníci knihoven, muzeí, práva a bezpečnosti	0,2	138,7	2,2	30,3	18,2	2,4
2132 Specialisté v zemědělství, lesnictví, rybářství a vod.hosp.	0,1	143,1	0,0	31,6	16,2	6,5
2133 Specialisté ochrany životního prostředí (kr.přům.ekologie)	0,1	143,7	0,1	31,1	16,9	3,9
2141 Specialisté v oblasti průmysl.inženýrství a příbuz.oblastech	0,1	139,1	0,1	35,7	16,5	6,9
2212 Lékaři specialisté	0,2	158,3	16,1	30,1	18,9	2,8
2221 Všeobecné sestry se specializací	0,3	145,6	5,8	29,9	17,4	6,7
2320 Učitelé odb.předmětů, prakt.vyučování, odb.výcviku, lektori	1,5	135,4	0,4	42,0	26,0	3,8
2330 Učitelé SŠ (kr.odborných předmětů), konzervatořích, 2.st.ZŠ	5,6	131,7	0,2	43,9	26,5	4,0
2341 Učitelé na 1. stupni ZŠ	3,7	131,3	0,2	44,2	26,5	4,4
2342 Učitelé v oblasti předškolní výchovy	3,6	133,7	0,0	41,4	26,2	5,7
2354 Lektori a učitelé hudby na ostatních školách	0,4	135,2	0,1	40,2	26,6	2,6
2355 Lektori a učitelé umění na ostatních školách	0,1	131,4	0,3	45,5	29,5	2,7
2359 Specialisté,odborní pracovníci v obl.výchovy,vzdělávání j.n.	1,6	131,9	0,3	44,0	26,0	6,0
2411 Specialisté v oblasti účetnictví	0,2	146,7	0,9	29,6	16,1	4,8
2422 Specialisté v oblasti strategie a politiky organizací	0,6	140,2	0,2	34,7	16,3	6,4
2522 Systémoví administrátoři, správci počítačových sítí	0,1	148,1	1,8	28,6	16,6	3,3
2612 Soudci a příbuzní pracovníci	0,1	142,7	0,0	33,0	16,4	4,1
2619 Specialisté v oblasti práva a příbuzných oblastech j.n.	0,1	141,7	0,0	33,6	16,6	6,7
2621 Specialisté archiváři,kurátoři a správci památkových objektů	0,1	149,1	0,8	28,3	17,0	2,5
2634 Psychologové	0,1	135,0	0,4	40,6	22,2	5,0
2635 Specialisté v sociální oblasti	0,3	140,1	0,5	35,2	16,8	5,8
3112 Stavební technici	0,2	141,8	0,2	32,6	16,4	5,9
3119 Technici v ostatních průmyslových oborech	0,1	145,2	2,3	31,2	16,4	6,8
3221 Všeobecné sestry bez specializace	1,0	142,3	4,3	30,0	16,3	8,2
3255 Odborní pracovníci v oblasti rehabilitace	0,1	140,3	0,5	35,0	16,1	9,9
3256 Praktické sestry	0,1	147,3	4,9	25,1	16,2	3,3
3257 Asistenti ochrany veřejného zdraví	0,1	137,8	0,0	37,1	16,5	8,5
3313 Odborní pracovníci účetnictví, ekonomiky, personalistiky	1,3	145,3	0,3	29,7	16,2	4,1
3339 Zprostředkovatelé služeb j.n.	0,1	151,2	2,4	28,1	16,4	2,2
3341 Vedoucí v oblasti administrativních agend	0,3	142,6	0,4	32,4	16,4	4,9
3342 Odborní administrativní pracovníci v právní oblasti	0,2	140,4	0,1	34,4	16,4	5,7
3343 Odborní pracovníci v administrativě a správě organizace	2,5	142,3	0,5	32,4	16,4	6,3
3352 Pracovníci veřejné správy v oblasti daní	1,1	136,3	0,0	38,3	16,0	8,4
3353 Pracovníci veřejné správy v oblasti sociálních, jiných dávek	0,8	141,2	0,2	34,7	16,2	9,0
3354 Pracovníci veřejné správy vydávající různá povolení	0,3	138,3	0,2	36,8	16,5	7,6
3359 Pracovníci veřejné správy v oblasti státních regulací j.n.	0,1	145,5	0,9	32,2	16,2	5,2
3412 Odborní pracovníci v sociální oblasti	0,7	141,6	0,6	34,0	16,6	6,4

**Měsíční odpracovaná a neodpracovaná doba
podle podskupin zaměstnání CZ-ISCO**

Středočeský kraj						
podskupina zaměstnání/ kategorie zaměstnání CZ-ISCO	počet zaměstnanců přepočtený podle evid. měsíců	odpracovaná doba		neodpracovaná doba		
		celkem	z toho přesčas	celkem	z toho	
					hod/měs	hod/měs
tis. osob	hod/měs	hod/měs	hod/měs			
3433 Konzervátoři, restaurátoři a příbuz. prac. v galeriích, muzeích	0,1	145,7	0,1	28,9	15,4	5,2
3513 Technici počítačových sítí a systémů	0,1	144,0	0,8	33,3	16,2	5,3
4110 Všeobecní administrativní pracovníci	1,0	144,2	0,4	31,8	16,3	5,4
4120 Sekretáři (všeobecní)	0,1	144,1	0,5	30,6	16,2	5,3
4131 Pracovníci pro zpracování textů, písaři	0,1	138,4	0,2	36,9	16,3	8,3
4311 Úředníci v oblasti účetnictví	0,3	145,1	0,3	30,2	15,8	5,4
4321 Úředníci ve skladech	0,1	141,0	0,7	34,5	16,2	5,5
4323 Pracovníci v dopravě a přepravě	0,1	145,6	0,3	27,5	16,9	2,9
4411 Knihovníci	0,3	144,5	0,2	31,1	16,4	5,2
4415 Pracovníci evidence dat a archivů	0,1	142,0	0,2	33,0	16,5	6,3
4416 Personální referenti	0,1	144,1	0,7	31,3	16,4	4,4
4419 Úředníci j.n.	1,1	142,2	0,4	33,0	16,3	5,5
5120 Kuchaři (kromě šéfkuchařů), pomocní kuchaři	2,7	141,3	0,6	34,1	16,0	9,6
5151 Vedoucí provozu stravovacích, ubytovacích a dalších zařízení	0,5	144,8	0,4	30,3	16,2	5,1
5153 Správci objektů	1,0	145,2	0,8	30,4	16,0	6,6
5230 Pokladníci a prodavači vstupenek a jízdenek	0,1	143,4	1,2	30,7	14,9	7,5
5312 Asistenti pedagogů	1,9	128,8	0,3	47,1	25,3	7,6
5321 Ošetřovatelé a prac. sociálních služeb v obl. pobytové péče	2,0	136,1	1,8	34,0	16,9	11,6
5322 Ošetřovatelé a prac. soc. služeb v obl. ambul. služeb, dom. péče	0,3	140,0	2,0	35,1	16,3	11,3
5329 Pracovníci osobní péče ve zdravotní a sociální oblasti j.n.	1,3	139,8	6,0	32,8	16,5	10,4
5411 Příslušníci HZS ČR, hasiči ostatních jednotek požární ochrany	1,2	143,2	4,2	24,9	18,1	4,7
5412 Policisté	0,9	146,8	6,8	28,6	15,6	6,5
5414 Pracovníci ostrahy a bezpečnostních agentur	0,2	142,5	4,6	31,9	15,0	11,1
6113 Zahradníci a pěstitelé v zahradnických školkách	0,1	146,3	4,6	32,6	15,9	6,3
7222 Nástrojář a příbuzní pracovníci	0,3	145,3	2,6	31,9	15,9	8,5
8157 Obsluha strojů v prádelnách a čistírnách	0,1	140,5	0,4	34,4	16,1	10,5
8322 Řidiči osobních a malých dodávkových automobilů, taxikáři	0,1	147,4	7,1	33,0	15,4	9,8
8332 Řidiči nákladních automobilů, tahačů a speciálních vozidel	0,2	147,9	2,4	28,8	15,9	5,2
8341 Řidiči a obsluha zemědělských a lesnických strojů	0,1	139,8	1,7	37,4	15,7	11,4
9112 Uklízeči a pomocníci v hotelích, admin., průmysl. a j. objektech	3,2	142,2	0,9	33,6	16,0	9,4
9333 Pomocní manipulační pracovníci (kromě výroby)	0,1	138,8	1,4	36,8	15,8	12,5
9412 Pomocníci v kuchyni	0,2	139,5	0,6	35,6	15,7	10,4
9613 Uklízeči veřejných prostranství, čističi kanalizací	0,9	141,2	1,5	35,0	15,7	11,2
9622 Pomocní pracovníci údržby budov a souvisejících prostor	0,1	145,5	1,1	30,9	15,8	8,1

Základní informace o hodinovém výděлку

Středočeský kraj

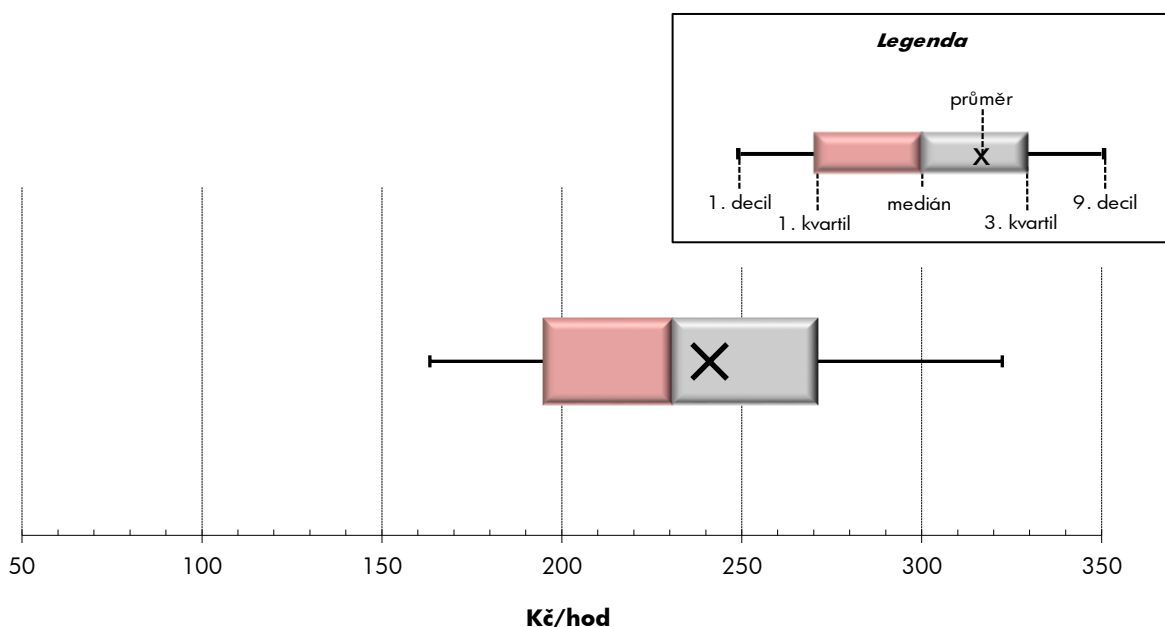
Medián hodinového výděлку **230,8 Kč/hod**
 Index mediánu hodinového výděлку vůči rok 2023 98,3 %

Diferenciace

1. decil - 10 % hodinových výdělků menších než	163,3 Kč/hod
1. kvartil - 25 % hodinových výdělků menších než	194,7 Kč/hod
Medián - 50 % hodinových výdělků menších než	230,8 Kč/hod
3. kvartil - 25 % hodinových výdělků větších než	271,1 Kč/hod
9. decil - 10 % hodinových výdělků větších než	322,4 Kč/hod

Průměr hodinového výděлку **241,1 Kč/hod**

Index mediánu hodinového výděлку vůči rok 2023 98,5 %



Hodinový výdělek se zjišťuje jako průměrný hodinový výdělek definovaný v § 351 až § 362 zákona č. 262/2006 Sb., zákoníku práce, ve znění pozdějších předpisů.

Hodinový výdělek podle pohlaví a věku

Středočeský kraj

pohlaví/ věková skupina	počet zaměstnanců přepočtený podle placených měsíců	medián hodinového výdělku	diferenciace hodinového výdělku		průměr hodinového výdělku
			1. decil	9. decil	
	tis. osob	Kč/hod	Kč/hod	Kč/hod	Kč/hod
CELKEM - platová sféra	67,0	230,8	163,3	322,4	241,1
do 20 let	0,1	175,7	134,9	230,8	179,4
20 - 29 let	5,5	218,0	159,5	268,0	217,5
30 - 39 let	10,9	228,9	164,0	302,0	233,6
40 - 49 let	20,4	231,1	165,3	323,1	242,0
50 - 59 let	20,4	233,5	164,0	340,2	247,3
60 a více let	9,7	235,4	160,3	339,8	248,3
MUŽI	16,9	246,7	176,4	345,9	258,5
do 20 let	0,0	173,9	112,5	195,7	166,4
20 - 29 let	2,2	229,6	173,8	269,3	225,0
30 - 39 let	3,4	254,7	185,5	324,7	257,8
40 - 49 let	4,5	262,6	184,4	362,7	272,8
50 - 59 let	4,2	247,8	176,3	374,6	266,6
60 a více let	2,6	234,0	161,3	359,1	251,3
ŽENY	45,9	225,3	159,5	312,5	234,6
do 20 let	0,1	181,7	138,7	240,2	184,7
20 - 29 let	2,9	209,5	153,5	266,6	211,9
30 - 39 let	6,8	216,1	157,4	287,2	221,6
40 - 49 let	14,7	223,5	161,5	307,5	232,6
50 - 59 let	14,9	230,1	160,4	329,3	241,9
60 a více let	6,5	235,7	159,8	334,6	247,1

Hodinový výdělek podle podskupin zaměstnání CZ-ISCO

podskupina zaměstnání/ zaměstnání CZ-ISCO	počet zaměstnanců přepočtený podle placených měsíců	medián hodinového výdělku	diferenciace hodinového výdělku		průměr hodinového výdělku
			1. decil	9. decil	
			Kč/hod	Kč/hod	
			tis. osob	Kč/hod	
1112 Nejvyšší státní úředníci	0,1	393,0	253,4	671,5	419,8
1120 Nejvyšší představitelé společností (kromě polit.,zájm.org.)	0,1	400,6	282,7	525,1	410,8
1211 Řídící pracovníci v oblasti financí (kr.fin.,pojišť.služeb)	0,1	291,9	224,1	478,9	333,8
1212 Řídící pracovníci v oblasti lidských zdrojů	0,0	280,6	236,4	398,0	288,0
1219 Ostatní řídicí pracovníci správy podniku a pod. činnosti	0,2	258,2	206,8	391,3	281,8
1341 Řídící pracovníci v oblasti péče o děti	0,6	288,5	213,1	398,2	300,7
1343 Řídící pracovníci v oblasti péče o seniory	0,0	294,9	232,9	387,9	300,5
1344 Řídící pracovníci v sociální oblasti (kromě péče o seniory)	0,1	327,4	244,6	459,8	339,0
1345 Řídící pracovníci v oblasti vzdělávání	1,3	389,3	261,0	557,5	403,9
1349 Řídící pracovníci knihoven, muzeí, práva a bezpečnosti	0,2	344,6	251,7	414,0	345,0
1412 Řídící pracovníci v oblasti stravovacích služeb	0,0	233,3	170,6	294,7	236,5
2132 Specialisté v zemědělství, lesnictví, rybářství a vod.hosp.	0,1	268,8	220,1	297,8	265,8
2133 Specialisté ochrany životního prostředí (kr.přům.ekologie)	0,1	231,1	208,1	268,8	234,7
2141 Specialisté v oblasti průmysl.inženýrství a příbuz.oblastech	0,1	230,0	198,0	282,1	236,8
2212 Lékaři specialisté	0,2	580,2	298,1	854,3	585,3
2221 Všeobecné sestry se specializací	0,3	290,6	218,8	354,6	291,2
2320 Učitelé odb.předmětů, prakt.vyučování, odb.výcviku, lektori	1,6	253,7	200,3	330,0	262,9
2330 Učitelé SŠ (kr.odborných předmětů), konzervatořích, 2.st.ZŠ	6,1	261,6	205,4	341,8	270,2
2341 Učitelé na 1. stupni ZŠ	3,8	256,8	200,2	324,3	261,7
2342 Učitelé v oblasti předškolní výchovy	3,7	219,0	171,3	264,6	221,3
2354 Lektori a učitelé hudby na ostatních školách	0,7	242,9	205,7	302,4	250,3
2355 Lektori a učitelé umění na ostatních školách	0,3	252,0	206,8	311,2	258,7
2359 Specialisté,odborní pracovníci v obl.výchovy,vzdělávání j.n.	2,0	223,3	177,4	286,1	229,9
2411 Specialisté v oblasti účetnictví	0,2	237,4	187,7	324,1	251,5
2422 Specialisté v oblasti strategie a politiky organizací	0,5	258,2	191,3	388,3	279,2
2511 Systémoví analytici	0,0	256,4	216,2	280,9	261,4
2522 Systémoví administrátoři, správci počítačových sítí	0,1	234,0	183,9	287,6	239,9
2612 Soudci a příbuzní pracovníci	0,1	245,2	214,3	277,3	248,5
2619 Specialisté v oblasti práva a příbuzných oblastech j.n.	0,1	259,2	222,6	335,8	271,0
2621 Specialisté archiváři,kurátoři a správci památkových objektů	0,1	225,7	176,5	281,0	229,2
2634 Psychologové	0,2	231,1	190,6	319,5	247,6
2635 Specialisté v sociální oblasti	0,3	227,3	188,1	267,4	229,4
3112 Stavební technici	0,2	236,1	193,3	290,1	241,8
3119 Technici v ostatních průmyslových oborech	0,1	215,5	172,1	280,8	219,9
3221 Všeobecné sestry bez specializace	1,0	283,6	227,1	339,4	284,8
3255 Odborní pracovníci v oblasti rehabilitace	0,1	241,5	180,3	274,6	239,2
3256 Praktické sestry	0,1	246,4	199,7	298,9	247,6
3257 Asistenti ochrany veřejného zdraví	0,1	226,5	195,2	262,4	227,2
3313 Odborní pracovníci účetnictví, ekonomiky, personalistiky	1,2	231,9	182,3	324,8	246,7
3339 Zprostředkovatelé služeb j.n.	0,1	204,4	163,1	241,1	205,3
3341 Vedoucí v oblasti administrativních agend	0,2	266,6	208,3	338,4	275,7
3342 Odborní administrativní pracovníci v právní oblasti	0,1	213,7	184,1	253,2	219,0
3343 Odborní pracovníci v administrativě a správě organizace	2,2	226,2	186,7	295,9	237,1
3352 Pracovníci veřejné správy v oblasti daní	0,9	232,0	201,6	279,4	236,1

Hodinový výdělek podle podskupin zaměstnání CZ-ISCO

podskupina zaměstnání/ zaměstnání CZ-ISCO	počet zaměstnanců přepočtený podle placených měsíců	medián hodinového výdělku	diferenciace hodinového výdělku		průměr hodinového výdělku
			1. decil	9. decil	
			Kč/hod	Kč/hod	
			tis. osob	Kč/hod	
3353 Pracovníci veřejné správy v oblasti sociálních, jiných dávek	0,7	196,7	160,5	231,2	196,0
3354 Pracovníci veřejné správy vydávající různá povolení	0,3	212,0	181,5	244,9	213,4
3359 Pracovníci veřejné správy v oblasti státních regulací j.n.	0,1	209,6	179,3	263,4	220,8
3412 Odborní pracovníci v sociální oblasti	0,6	221,6	175,0	292,5	229,4
3433 Konzervátoři, restaurátoři a příbuz.prac.v galeriích,muzeích	0,1	212,3	165,5	241,0	208,2
3511 Technici provozu ICT, technici programátoři	0,0	239,9	204,2	299,8	248,0
3513 Technici počítačových sítí a systémů	0,1	232,1	174,2	282,2	230,9
4110 Všeobecní administrativní pracovníci	1,0	209,7	163,6	267,1	216,5
4120 Sekretáři (všeobecní)	0,1	219,6	175,9	293,7	225,6
4131 Pracovníci pro zpracování textů, písaři	0,1	191,6	164,2	214,8	196,6
4311 Úředníci v oblasti účetnictví	0,3	214,0	175,4	273,5	222,9
4312 Úředníci v oblasti statistiky, finančnictví a pojišťovnictví	0,0	210,7	169,7	250,0	212,9
4313 Mzdoví účetní	0,0	233,3	183,7	293,3	243,3
4321 Úředníci ve skladech	0,0	189,3	156,9	236,1	191,2
4323 Pracovníci v dopravě a přepravě	0,1	270,6	187,7	292,4	255,2
4411 Knihovníci	0,3	194,3	157,4	232,9	197,2
4415 Pracovníci evidence dat a archivů	0,1	192,1	166,2	232,8	196,5
4416 Personální referenti	0,1	242,8	189,2	287,8	244,2
4419 Úředníci j.n.	1,0	214,6	180,5	257,0	218,3
5120 Kuchaři (kromě šéfkuchařů), pomocní kuchaři	2,3	180,0	135,0	233,4	183,3
5151 Vedoucí provozu stravovacích, ubytovacích a dalších zařízení	0,5	214,3	154,8	281,2	218,0
5153 Správci objektů	1,0	180,1	131,5	244,3	186,7
5230 Pokladníci a prodavači vstupenek a jízdenek	0,1	193,2	157,5	233,3	195,5
5312 Asistenti pedagogů	3,1	193,5	153,3	246,1	197,8
5321 Ošetřovatelé a prac. sociálních služeb v obl. pobytové péče	1,8	225,5	178,0	273,4	225,7
5322 Ošetřovatelé a prac.soc.služeb v obl.ambul. služeb,dom. péče	0,3	198,2	154,7	272,7	208,4
5329 Pracovníci osobní péče ve zdravotní a sociální oblasti j.n.	1,2	233,4	178,1	365,0	250,1
5411 Příslušníci HZS ČR,hasiči ostatních jednotek požární ochrany	1,0	260,5	226,4	314,9	266,5
5412 Policisté	0,8	253,1	204,5	324,0	256,1
5414 Pracovníci ostrahy a bezpečnostních agentur	0,2	174,3	130,8	229,2	177,7
6113 Zahradníci a pěstitelé v zahradnických školkách	0,1	196,6	153,3	237,5	198,4
7112 Zedníci, kamnáři, dlaždiči a montéři suchých staveb	0,0	187,1	168,6	235,4	197,2
7222 Nástrojaři a příbuzní pracovníci	0,3	190,2	154,3	244,2	197,8
7533 Švadleny, šičky, vyšivači a pracovníci v příbuzných oborech	0,0	184,9	153,4	218,7	186,6
8157 Obsluha strojů v prádelnách a čistírnách	0,1	170,5	137,7	213,6	172,4
8182 Obsluha parních turbín, kotlů a příbuzných zařízení	0,1	176,4	117,0	245,9	179,8
8189 Obsluha stacionárních strojů a zařízení j.n.	0,0	183,2	152,0	239,5	188,9
8322 Řidiči osobních a malých dodávkových automobilů, taxikáři	0,1	178,0	156,5	238,9	191,6
8332 Řidiči nákladních automobilů, tahačů a speciálních vozidel	0,2	186,7	157,2	219,8	189,4
8341 Řidiči a obsluha zemědělských a lesnických strojů	0,0	176,1	146,2	243,2	189,4
8344 Obsluha vysokozdvížných a jiných vozíků a skladníků	0,0	183,2	154,2	215,0	192,9
9112 Uklízeči a pomocníci v hotelích,admin.,průmysl.a j.objektech	3,0	153,3	118,8	206,2	158,7
9121 Pracovníci pro ruční praní a žehlení	0,0	169,3	131,6	227,0	175,6
9333 Pomocní manipulační pracovníci (kromě výroby)	0,1	171,6	134,4	231,7	175,6

Hodinový výdělek podle podskupin zaměstnání CZ-ISCO

Středočeský kraj

podskupina zaměstnání/ zaměstnání CZ-ISCO	počet zaměstnanců přepočtený podle placených měsíců	medián hodinového výdělku	diferenciace hodinového výdělku		průměr hodinového výdělku
			1. decil	9. decil	
			tis. osob	Kč/hod	
9412 Pomocníci v kuchyni	0,2	161,3	124,1	209,7	166,2
9613 Uklízeči veřejných prostranství, čističi kanalizací	0,8	162,1	121,2	208,0	164,7
9622 Pomocní pracovníci údržby budov a souvisejících prostor	0,1	178,2	133,2	238,3	183,9



Dodatek

Technický popis šetření

Dodatek - Technický popis šetření

Technický popis šetření přibližuje metodické postupy používané při zpracování platové sféry Regionální statistiky ceny práce (RSCP-PLS). Popis je rozdělen do čtyř kapitol: koncepce šetření, vstupní údaje, nejdůležitější sledované ukazatele a definice vybraných pojmů.

1. Koncepce šetření

Kapitola popisuje základní soubor šetření a strukturu statistického souboru platové sféry RSCP-PLS.

1.1. Základní soubor

Základním souborem RSCP-PLS je soubor ekonomických subjektů, definovaný na základě Administrativního registru ekonomických subjektů ARES Ministerstva financí ČR (<https://mf.gov.cz/cs/ministerstvo/informacni-systemy/ares>), který zpřístupňuje veřejné údaje o ekonomických subjektech z informačních systémů (zdrojů) veřejné správy. Ekonomické subjekty, které přísluší do platové sféry, odměňují platem podle § 109, odst. 3 zákona č. 262/2006 Sb., zákoníku práce, ve znění pozdějších předpisů. Statistické šetření RSCP pro platovou sféru využívá dat Informačního systému o platech, provozovaného Ministerstvem financí (viz <https://mf.gov.cz/cs/ministerstvo/informacni-systemy/is-o-platech>).

1.2. Struktura souboru RSCP-PLS

Statistické šetření RSCP-PLS vychází v roce 2024 ze statistického souboru 13 366 ekonomických subjektů, které reprezentují 766 tisíc zaměstnanců (viz tabulka 1).

Soubor RSCP-PLS			
	RSCP-PLS Celkem	z toho RSCP-PLS – kraj Středočeský	
		se sídlem v kraji	se sídlem mimo kraj
Počet ekonomických subjektů	13 366	1 800	50
Počet zaměstnanců	766 tis.	52 tis.	14 tis.

Tabulka 1

Z hlediska odvětvové skladby představují platovou sféru RSCP-PLS zejména tři odvětví národního hospodářství – odvětví veřejné správy, odvětví vzdělávání a odvětví zdravotní a sociální péče. Strukturu výběrového souboru RSCP-PLS z odvětvového hlediska ukazuje ve sledovaném kraji v roce 2024 tabulka 2.

Odvětvová skladba výběrového souboru RSCP-PLS – kraj Středočeský			
Kód CZ-NACE	Sekce	Počet ES	
		se sídlem v kraji	se sídlem mimo kraj
A	Zemědělství, lesnictví a rybníkářství	1	
B	Těžba a dobývání		
C	Zpracovatelský průmysl		
D	Výroba a rozvod elektřiny, plynu, tepla		
E	Zásobování vodou, činnosti související s odpady	12	
F	Stavebnictví		
G	Obchod, opravy motorových vozidel		
H	Doprava a skladování		1
I	Ubytování, stravování a pohostinství	28	1
J	Informační a komunikační činnosti	2	
K	Peněžnictví a pojišťovnictví		
L	Činnosti v oblasti nemovitostí	4	1
M	Profesní, vědecké a technické činnosti	1	2
N	Administrativní a podpůrné činnosti	2	
O	Veřejná správa, obrana, sociální zabezpečení	573	31
P	Vzdělávání	982	2
Q	Zdravotní a sociální péče	117	4
R	Kulturní, zábavní a rekreační činnosti	74	8
S	Ostatní činnosti	4	

Tabulka 2

2. Vstupní údaje

Kapitola popisuje specifika sběru dat pro šetření RSCP-PLS, nejdůležitější vstupní údaje, kvalitu údajů a používané klasifikace a číselníky.

2.1. Sběr dat

Vlastní sběr dat pro RSCP-PLS zabezpečuje Informační systém o platech. RSCP-PLS přebírá kompletní soubor platové sféry a provádí na něm specifické kontroly.

2.2. Nejdůležitější vstupní údaje

Šetření RSCP-PLS monitoruje s roční periodicitou úroveň a strukturu hrubého měsíčního platu, pracovní doby a hodinového výdělku zaměstnanců v platové sféře příslušného kraje. Nejdůležitější třídění podle osobních i podnikových charakteristik jsou obsažena v této publikaci a patří mezi ně pohlaví, věk, vzdělání a zaměstnání podle klasifikace CZ-ISCO.

Hrubý měsíční plat je součtem platu za práci, náhrad platu a odměn za pracovní pohotovost, které jsou přímo sbíranými položkami. Plat je definován v § 109, odst. 3 zákona č. 262/2006 Sb., zákoníku práce, ve znění pozdějších předpisů. Šetření RSCP-PLS sleduje i strukturu hrubého měsíčního platu, tj. odměny, příplatky a náhrady. Hrubý měsíční plat a jeho složky se vztahují k celému sledovanému období, které zahrnuje dobu od počátku roku do konce čtvrtletí, za které se šetření provádí.

Šetření RSCP-PLS dále sleduje pracovní dobu zaměstnanců. Vstupní věta o zaměstnanci obsahuje odpracovanou dobu od počátku roku a z ní počet přesčasových hodin. Odpracovaná doba u zaměstnanců odměňovaných měsíčním platem nezahrnuje dobu svátků v jinak pracovních dnech. Věta dále obsahuje celkovou neodpracovanou dobu od počátku roku, z ní počet hodin nemoci a dovolené.

Hodinový výdělek je údaj zjišťovaný z průměrných hodinových výdělků definovaných v §§ 351-362 zákona č. 262/2006 Sb., zákoníku práce, ve znění pozdějších předpisů. Obvykle se jedná o podíl platu za práci a odpracované doby za poslední čtvrtletí sledovaného období. Hodinový výdělek je krátkodobým indikátorem výdělkové úrovně.

2.3. Kvalita údajů

Zjišťované charakteristiky podléhají nevýběrovým chybám, neboť se nejedná o výběrové šetření. Nevýběrové chyby bývají způsobeny především špatnou kvalitou dat (neúplné a chybné údaje) předávaných respondenty do Informačního systému o platu. Při zpracovávání údajů je jejich vliv snižován několikanásobnými kontrolními mechanismy a častými kontakty zpracovatele šetření s respondenty.

2.4. Klasifikace a číselníky

RSCP-PLS používá standardní statistické klasifikace a číselníky (podrobněji popsané na www.czso.cz). Použití platných statistických klasifikací závazné jak pro orgán vykonávající státní statistickou službu, tak pro zpravodajské jednotky, které poskytují údaje pro statistické zjišťování. RSCP-PLS používá následující klasifikace a číselníky:

CZ-ISCO	Klasifikace zaměstnání; vydáno sdělením ČSÚ č. 206/2010 Sb. ze dne 16. června 2010 o zavedení Klasifikace zaměstnání CZ-ISCO. Poslední aktualizace byla provedena k 1. červenci 2022 sdělením ČSÚ č. 170/2022 Sb. ze dne 16. června 2022 o aktualizaci Klasifikace zaměstnání (CZ ISCO).
CZ-ICSE	Klasifikace postavení v zaměstnání; vydáno sdělením ČSÚ č. 494/2003 Sb. ze dne 18. prosince 2003 o vydání Klasifikace postavení v zaměstnání.
KKOV	Klasifikace kmenových oborů vzdělání; od 1. ledna 2009 převzalo MŠMT gesci za Klasifikaci kmenových oborů vzdělání (KKOV) jako resortní klasifikaci.
LAU 1	Číselník okresů; od 1. ledna 2008 je systém statistické klasifikace územních struktur v České republice rozdělen, v souladu se systémem Eurostatu, na dvě části: klasifikace CZ-NUTS a systém LAU (Local Administrative Units). Z hlediska statistiky mají LAU závazný charakter. Jednotky LAU 1 (dřívější NUTS 4) jsou v ČR tvořeny okresy. Územní jednotky na úrovni LAU 1 přebírají kódy od dřívějších jednotek NUTS 4. Proti NUTS 4 jsou v LAU 1 následující změny: - do kódů LAU 1 okresů krajů Vysočina a Jihomoravského se promítá změna kódů NUTS 3 těchto krajů, - Praha se na úrovni LAU 1 nečlení.
CZ-NACE	Klasifikace ekonomických činností (CZ-NACE); vydáno sdělením ČSÚ č. 244/2007 Sb. ze dne 18. září 2007 o zavedení Klasifikace ekonomických činností.
CZ-GEONOM	Klasifikace zemí; vydáno sdělením ČSÚ č. 487/2003 Sb. ze dne 18. prosince 2003 o vydání Klasifikace zemí. Poslední aktualizace byla provedena k 15. prosinci 2008 sdělením ČSÚ č. 429/2008 Sb. ze dne 26. listopadu 2008 o aktualizaci Klasifikace zemí a o ukončení zveřejňování aktualizací.

3. Nejdůležitější sledované ukazatele

Kapitola popisuje nejdůležitější sledované ukazatele, algoritmy jejich výpočtu a kritéria pro zahrnutí zaměstnanců do dalších výpočtů.

3.1. Hrubý měsíční plat (sestavy PLS-Mx)

Hrubý měsíční plat je v RSCP-PLS definován jako součet platu za práci, náhrad platu a odměny za pracovní pohotovost za sledované období. **Hrubý měsíční plat** za pracovní poměr zaměstnance se vypočte podle vzorce:

$$\text{HMP} = \frac{\text{PLAT} + \text{NAHRADY} + \text{POHOTOV}}{\text{MESPLAC}_{\text{prep}}}$$

kde:

HMP	je hrubý měsíční plat zaměstnance,
PLAT	je plat za práci zaměstnance v kumulaci za sledované období (vstupní položka věty o zaměstnanci),
NAHRADY	jsou náhrady platu zaměstnance v kumulaci za sledované období (vstupní položka věty o zaměstnanci),
POHOTOV	je odměna za pracovní pohotovost zaměstnance v kumulaci za sledované období (vstupní položka věty o zaměstnanci),
MESPLAC _{prep}	je počet přepočtených placených měsíců zaměstnance, tj. počet měsíců, které zaměstnanec odpracoval, nebo za které pobíral náhrady platu (kromě náhrady za dobu dočasně pracovní neschopnosti).

Počet přepočtených placených měsíců MESPLAC_{prep} je roven počtu kalendářních měsíců (6 při 1. pololetí, 12 při celém roku) v případě, že zaměstnanec s plným pracovním úvazkem po celé sledované období pracoval, nebo pobíral náhrady platu (s výjimkou náhrady za dobu dočasně pracovní neschopnosti). Pokud byl zaměstnanec v evidenčním stavu kratší dobu než sledované období, bude jeho počet placených měsíců zkrácen poměrem počtu pracovních dnů v evidenčním stavu a ve sledovaném období. Měl-li zaměstnanec sjednán kratší pracovní úvazek, bude jeho počet placených měsíců zkrácen poměrem kratšího a plného úvazku. Podobně se počet placených měsíců zkrátí, pokud zaměstnanec měl tzv. neplacenou absenci (např. neplacené volno, nemoc, ošetřování člena rodiny).

Při výpočtu charakteristik hrubého měsíčního platu (např. medián, průměr) za určitou skupinu zaměstnanců vstupuje každý zaměstnanec do výpočtu s váhou odpovídající počtu jeho placených měsíců za sledované období (tzv. váha placené doby). Tedy zaměstnanec, který byl zaměstnán jen část období (nebo měl kratší úvazek, nebo byl nemocný) má menší vliv na výslednou charakteristiku. Vážený způsob výpočtu umožňuje korektní srovnání platové úrovně jednotlivých zaměstnání a srovnávání v čase.

Počet zaměstnanců přepočtený podle placených měsíců je vypočten jako podíl součtu přepočtených placených měsíců za určitou skupinu zaměstnanců a počtu kalendářních měsíců ve sledovaném období (6 při 1. pololetí, 12 při celém roku).

Měsíční placená doba vyjadřuje počet placených hodin – součet hodin odpracovaných a hodin s náhradou platu (vyjma náhrady za dobu dočasně pracovní neschopnosti) za plně placený měsíc. Výpočet je konzistentní s výpočtem hrubého měsíčního platu.

Kritéria pro zahrnutí zaměstnance do výpočtů výše uvedených ukazatelů jsou následující:

- přepočtený počet placených měsíců zaměstnance je alespoň jeden měsíc,
- stanovená týdenní pracovní doba na dané pracovní místo je alespoň 30 hodin (dle doporučení Eurostatu).

Počet zaměstnanců a hrubá měsíční mzda/plat podle RSCP jsou rozdílné od údajů **mzdové statistiky ČSÚ**. Prvním důvodem rozdílu je jiný způsob přepočtu zaměstnanců v RSCP. Počet zaměstnanců přepočtený podle placených měsíců (RSCP) na rozdíl od přepočteného počtu zaměstnanců uveřejňovaného ve mzdových šetřeních ČSÚ neobsahuje zaměstnance po dobu jejich neplacené absence (např. neplacené volno, nemoc, ošetřování člena rodiny), tj. po dobu, kdy zaměstnanci nedostávají náhrady, které jsou součástí hrubé mzdy. Menší počet zaměstnanců v RSCP pak znamená vyšší průměrnou hrubou měsíční mzdu/plat z šetření RSCP než u ČSÚ. Druhým důvodem rozdílu je skutečnost, že jsou z výpočtu vyloučeni zaměstnanci, kteří nesplňují výše uvedená kritéria pro zahrnutí zaměstnance do výpočtů. Koncept výpočtu hrubé měsíční mzdy/platu podle RSCP, který se používá mj. ve výdělkových šetřeních Eurostatu (viz šetření Structure of Earnings Survey), umožňuje provádět přesnější srovnání mezd/platů jednotlivých skupin zaměstnanců (a zejména jednotlivých zaměstnání) bez ovlivnění neplacenou absencí.

3.2. Měsíční odpracovaná a neodpracovaná doba (sestavy MZS-Tx)

Měsíční odpracovaná doba zaměstnance se vypočte podle vzorce:

$$\text{ODPRACD}_{\text{mes}} = \frac{\text{ODPRACD}}{\text{MESEVID}_{\text{prep}}}$$

kde :

- ODPRACD_{mes} je měsíční odpracovaná doba zaměstnance,
- ODPRACD je odpracovaná doba zaměstnance v kumulaci za sledované období (vstupní položka věty o zaměstnanci),
- MESEVID_{prep} je počet přepočtených evidenčních měsíců zaměstnance, tj. počet měsíců, odpovídajících délce pracovního úvazku a délce pracovního poměru ve sledovaném období.

Počet přepočtených evidenčních měsíců MESEVID_{prep} je roven počtu kalendářních měsíců v případě, že zaměstnanec s plným pracovním úvazkem byl po celé sledované období v pracovním poměru a nebyl na mateřské či rodičovské dovolené. Pokud byl zaměstnanec v evidenčním stavu kratší dobu než sledované období, bude jeho počet evidenčních měsíců zkrácen poměrem počtu pracovních dnů v evidenčním stavu a ve sledovaném období. Měl-li zaměstnanec sjednán kratší pracovní úvazek, bude jeho počet evidenčních měsíců zkrácen poměrem kratšího a plného úvazku.

Průměrná měsíční odpracovaná doba za určitou skupinu zaměstnanců je vypočtena jako vážená charakteristika, v níž má měsíční odpracovaná doba každého zaměstnance váhu odpovídající počtu jeho evidenčních měsíců ve sledovaném období (tzv. váha evidenční doby). Tedy zaměstnanec, který byl zaměstnán jen po část období (nebo měl kratší úvazek) má menší vliv na výsledný průměr. Vážený způsob výpočtu umožňuje korektní srovnání průměrné odpracované doby podle jednotlivých zaměstnání a v jednotlivých letech.

Obdobně jako odpracovaná doba se počítají měsíční neodpracovaná doba a průměrné měsíční údaje o přesčasu, dovolené a nemoci.

Počet zaměstnanců přepočtený podle evidenčních měsíců je vypočten jako podíl součtu přepočtených evidenčních měsíců za určitou skupinu zaměstnanců a počtu kalendářních měsíců ve sledovaném období (6 při 1. pololetí, 12 při celém roku).

Kritéria pro zahrnutí zaměstnance do výpočtů výše uvedených ukazatelů jsou stejná jako u platových sestav:

- přepočtený počet placených měsíců zaměstnance je alespoň jeden měsíc,
- stanovená týdenní pracovní doba na dané pracovní místo je alespoň 30 hodin (dle doporučení Eurostatu).

3.3. Hodinový výdělek (sestavy MZS-Vx)

Hodinový výdělek je přímo zjišťovaná veličina. Do výpočtu charakteristik hodinového výdělku jsou zařazeni zaměstnanci, kteří byli v evidenčním stavu v posledním dnu sledovaného období.

4. Definice vybraných pojmů

Ekonomický subjekt	Ekonomický subjekt je právnický subjekt nebo fyzická osoba s postavením podnikatele, zapsaná do registru ekonomických subjektů ČSÚ. Každému ekonomickému subjektu se přiděluje identifikační číslo (IČO).
Organizační jednotka	Z hlediska výdělkové statistiky RSCP se dělí ekonomické subjekty na organizační jednotky podle okresu, ve kterém jednotky působí. Organizační jednotku tvoří všechny útvary ekonomického subjektu, které působí ve stejném okrese.
Zpravodajská jednotka	Zpravodajskou jednotkou je právnická osoba, organizační složka státu nebo fyzická osoba, od nichž se požaduje poskytnutí údajů ve statistickém zjišťování podle zákona č. 89/1995 Sb., o státní statistické službě ve znění pozdějších předpisů.
Sledované období	Sledované období je období od začátku roku do konce čtvrtletí, ve kterém se statistické zjišťování provádí.
Mzdová sféra	Do mzdové sféry patří subjekty, které odměňují mzdou podle § 109, odst. 2 zákona č. 262/2006 Sb., zákoníku práce, ve znění pozdějších předpisů.
Platová sféra	Do platové sféry patří subjekty, které odměňují platem podle § 109, odst. 3 zákona č. 262/2006 Sb., zákoníku práce, ve znění pozdějších předpisů.
Soubor RSCP-PLS	Souborem RSCP platové sféry je soubor ekonomických subjektů definovaný na základě Administrativního registru ekonomických subjektů ARES Ministerstva financí ČR.